

# Arboviroses

Informe Epidemiológico Regional



GOVERNO DO ESTADO DO ESPÍRITO SANTO  
Secretaria da Saúde



SUPERINTENDÊNCIA REGIONAL DE SAÚDE DE COLATINA | INFORME Nº 17/2022 – SEMANAS EPIDEMIOLÓGICAS 1 A 41

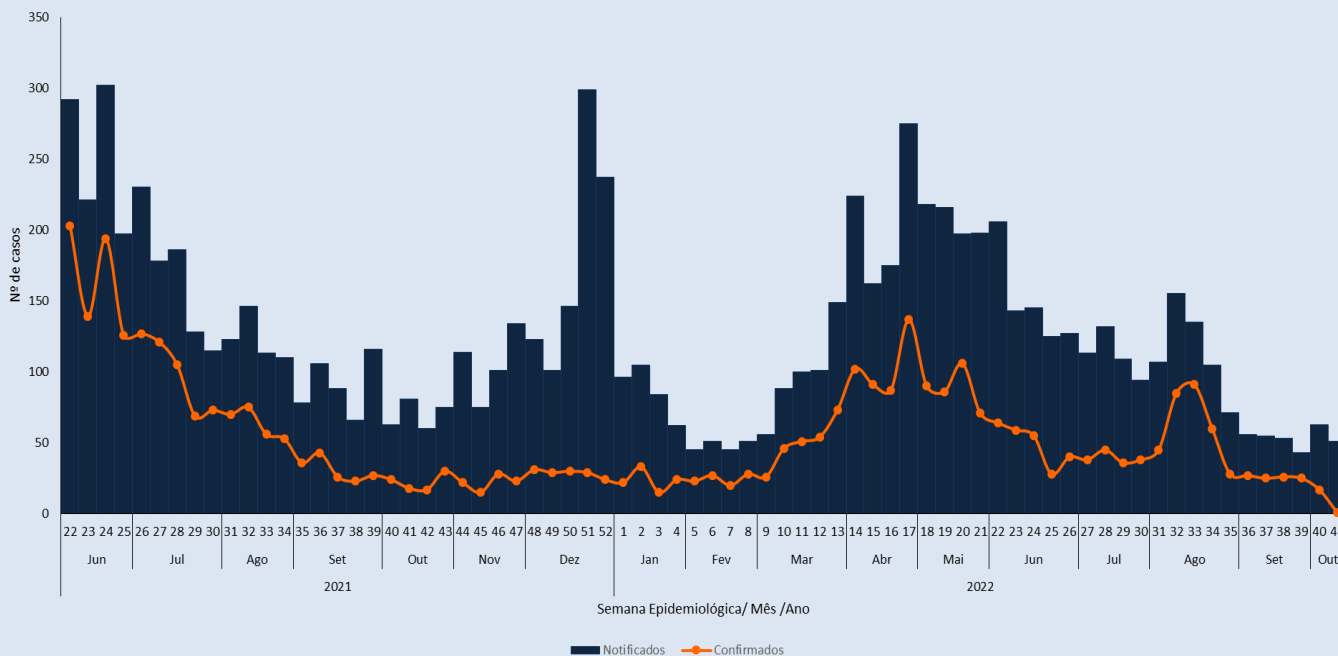
## Monitoramento das Arboviroses Urbanas

Informações extraídas do e-SUSVS do dia 02/01/2022 a 15/10/2022

### Dengue: casos notificados e confirmados

	Estado	Região Central-Norte	Regional Colatina
Casos Notificados	15.736	8.625	4.786
Casos Confirmados	8.004	3.203	2.045

Curva epidêmica dos casos notificados e confirmados de dengue na Regional de Saúde de Colatina-ES, anos 2021-2022



Casos com sinais de alarme N = 13

Casos dengue grave N = 00

Óbitos 2021 N = 01

Óbitos 2022 N = 00

\*Dados sujeitos a alterações



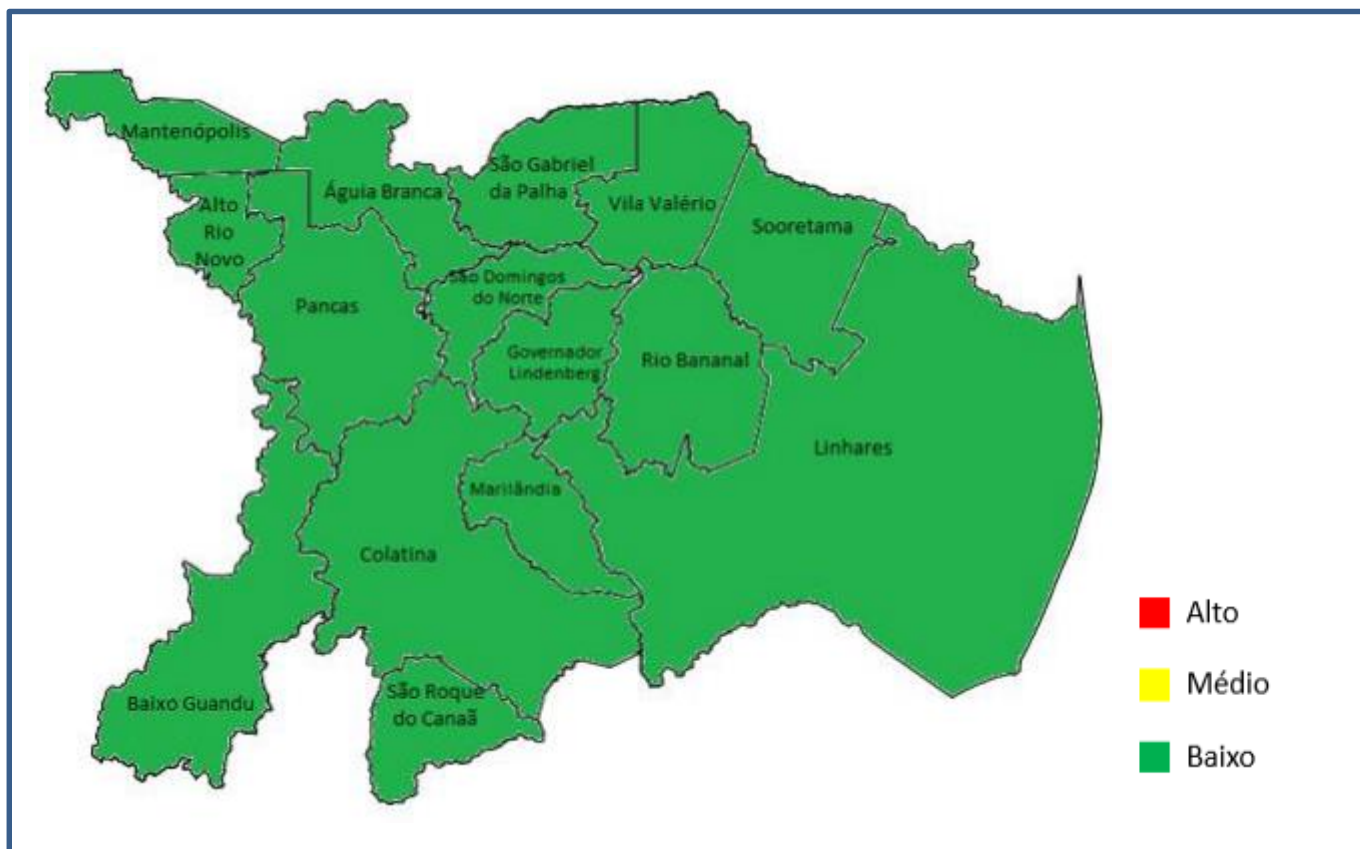
9% CASOS PARA O MESMO PERÍODO



100% para óbitos no período

MUNICÍPIO	NOTIFICADOS	CONFIRMADOS	INCIDÊNCIA ANUAL
Água Branca	8	0	83,07
Alto Rio Novo	4	1	50,80
Baixo Guandu	112	67	359,76
Colatina	655	135	530,79
Governador Lindenberg	5	0	38,82
Linhares	2.720	1.326	1.539,44
Mantenópolis	1	0	6,45
Marilândia	22	1	169,71
Pancas	7	4	30,04
Rio Bananal	66	4	342,48
São Domingos do Norte	5	1	57,56
São Gabriel da Palha	944	428	2.450,55
São Roque do Canaã	38	6	303,76
Sooretama	106	7	345,50
Vila Valério	93	65	660,84

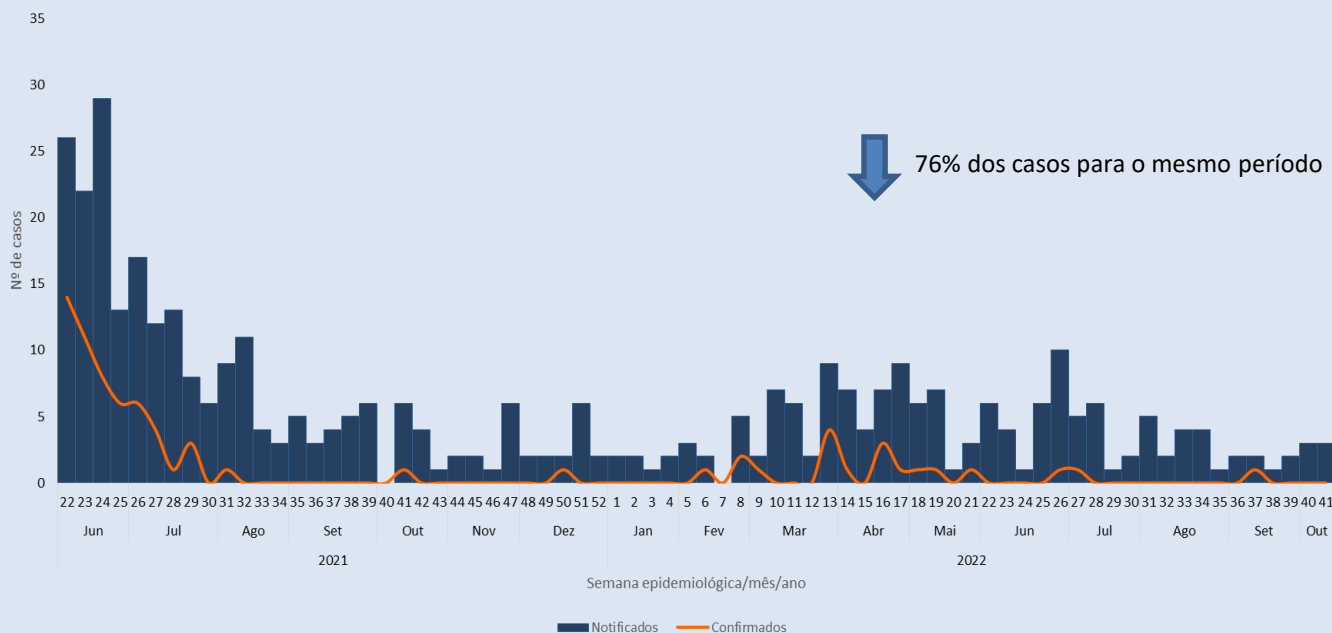
### Risco de Transmissão nas últimas 4 semanas epidemiológicas (SE 38 a 41)



## Chikungunya: casos notificados e confirmados

	Estado	Região Central-Norte	Regional Colatina
<b>Casos notificados</b>	2.488	1.298	157
<b>Casos confirmados</b>	1.003	497	19

Curva epidêmica dos casos notificados e confirmado de chikungunya na Regional Colatina

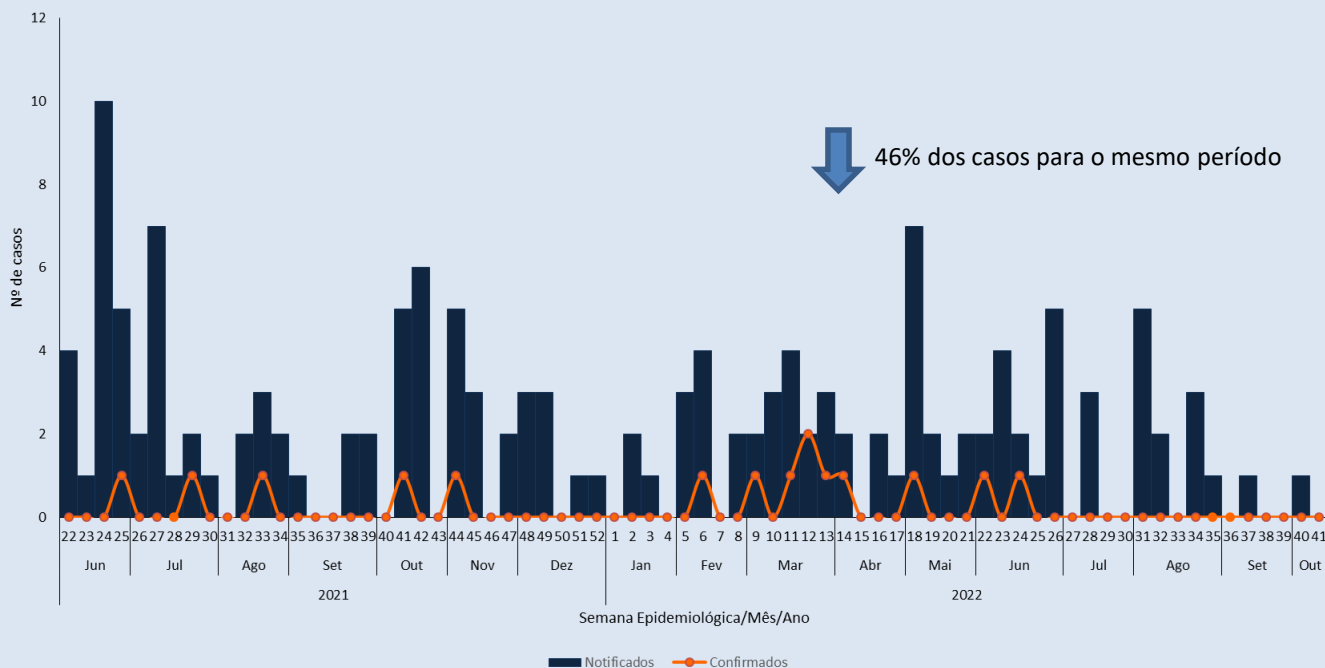


MUNICÍPIO	NOTIFICADOS	CONFIRMADOS	INCIDÊNCIA ANUAL
Água Branca	1	0	10,38
Alto Rio Novo	0	0	0,00
Baixo Guandu	64	0	205,58
Colatina	31	10	25,12
Governador Lindenberg	0	0	0,00
Linhares	22	5	12,45
Mantenópolis	0	0	0,00
Marilândia	6	2	46,29
Pancas	1	0	4,29
Rio Bananal	14	0	72,65
São Domingos do Norte	0	0	0,00
São Gabriel da Palha	8	0	20,77
São Roque do Canaã	3	0	23,98
Sooretama	0	0	0,00
Vila Valério	7	2	49,74

## Zika: casos notificados e confirmados

	Estado	Região Central-Norte	Regional Colatina
<b>Casos notificados</b>	800	387	73
<b>Casos confirmados</b>	173	62	10


Curva epidêmica dos casos notificados e confirmados de zika, Região de Saúde de Colatina-ES, 2021-2022



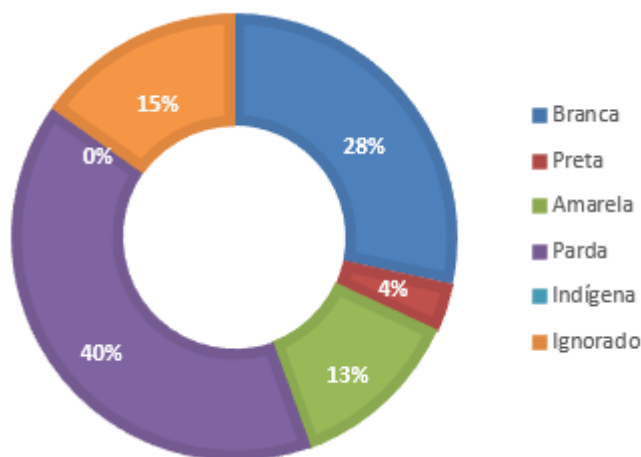
MUNICÍPIO	NOTIFICADOS	CONFIRMADOS	INCIDÊNCIA ANUAL
Água Branca	0	0	0,00
Alto Rio Novo	0	0	0,00
Baixo Guandu	24	4	77,09
Colatina	11	2	8,91
Governador Lindenberg	0	0	0,00
Linhares	6	0	3,40
Mantenópolis	0	0	0,00
Marilândia	1	0	7,71
Pancas	0	0	0,00
Rio Bananal	18	1	93,40
São Domingos do Norte	0	0	0,00
São Gabriel da Palha	7	2	18,17
São Roque do Canaã	3	0	23,98
Sooretama	0	0	0,00
Vila Valério	3	1	21,32

# Comportamento das Arboviroses

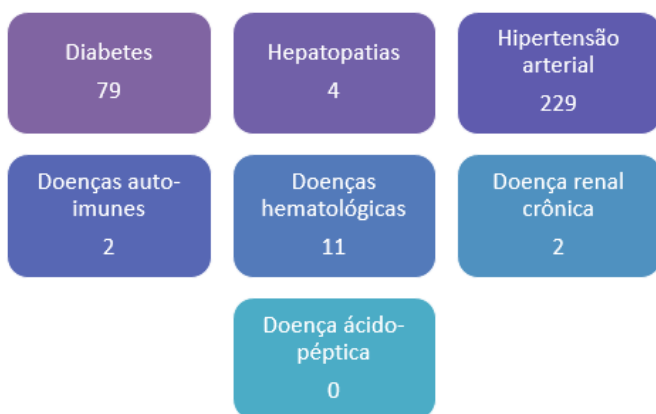
## Sexo/Gestantes



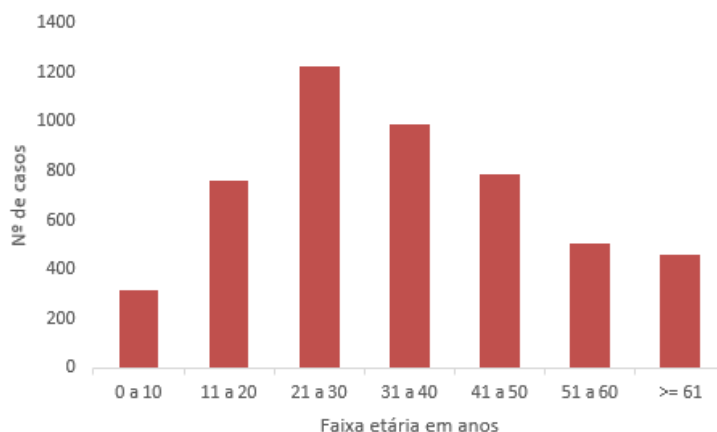
## Raça/Cor



## Comorbidades



## Faixa etária



## Recomendações:

**Vigilância Epidemiológica:** investigar vínculos epidemiológicos, garantir a notificação de todos os casos suspeitos, organizar fluxos para coleta de exames, manter banco de dados atualizado.

**Vigilância Ambiental:** atuar na pesquisa e no controle vetorial conforme preconizado.

**APS:** realizar busca ativa de casos, manter acompanhamento das gestantes com exantema e proceder com notificação na [RESP](#) em caso de malformação no desenvolvimento fetal, disponibilizar água para paciente que aguarda a triagem, treinar as equipes em relação ao manejo clínico das arboviroses urbanas.

**Sociedade:** não deixar água parada em recipientes, vedar caixa d'água, manter os quintais e calhas sempre limpos, telar ralos que são pouco utilizados, usar repelente sempre que possível, dar destinação correta aos resíduos. Na presença de algum dos sintomas como: febre, dor no corpo, cefaleia, dor nos olhos e/ou manchas vermelhas na pele, dor nas articulações procure a unidade saúde mais próxima.

