

# Arboviroses

Informe Epidemiológico Regional



GOVERNO DO ESTADO  
DO ESPÍRITO SANTO  
Secretaria da Saúde



SUPERINTENDÊNCIA REGIONAL DE SAÚDE DE COLATINA | INFORME Nº 19/2022 – SEMANAS EPIDEMIOLÓGICAS 1 A 43

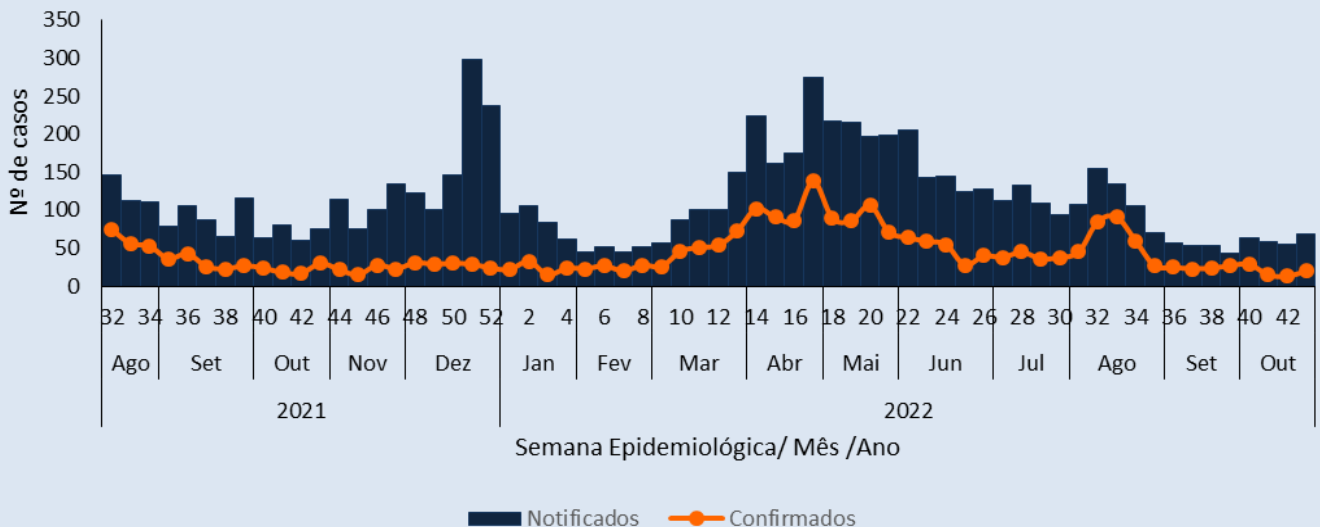
## Monitoramento das Arboviroses Urbanas

Informações extraídas do e-SUSVS do dia 02/01/2022 a 29/10/2022

### Dengue: casos notificados e confirmados

	Estado	Região Central-Norte	Regional Colatina
Casos Notificados	16.361	8.829	4.918
Casos Confirmados	8.334	3.268	2.100

Curva epidêmica dos casos notificados e confirmados de dengue na Regional de Saúde de Colatina-ES, anos 2021-2022



Casos com sinais de alarme N = 13

Casos dengue grave N = 00

Óbitos 2021 N = 01

Óbitos 2022 N = 00

\*Dados sujeitos a alterações



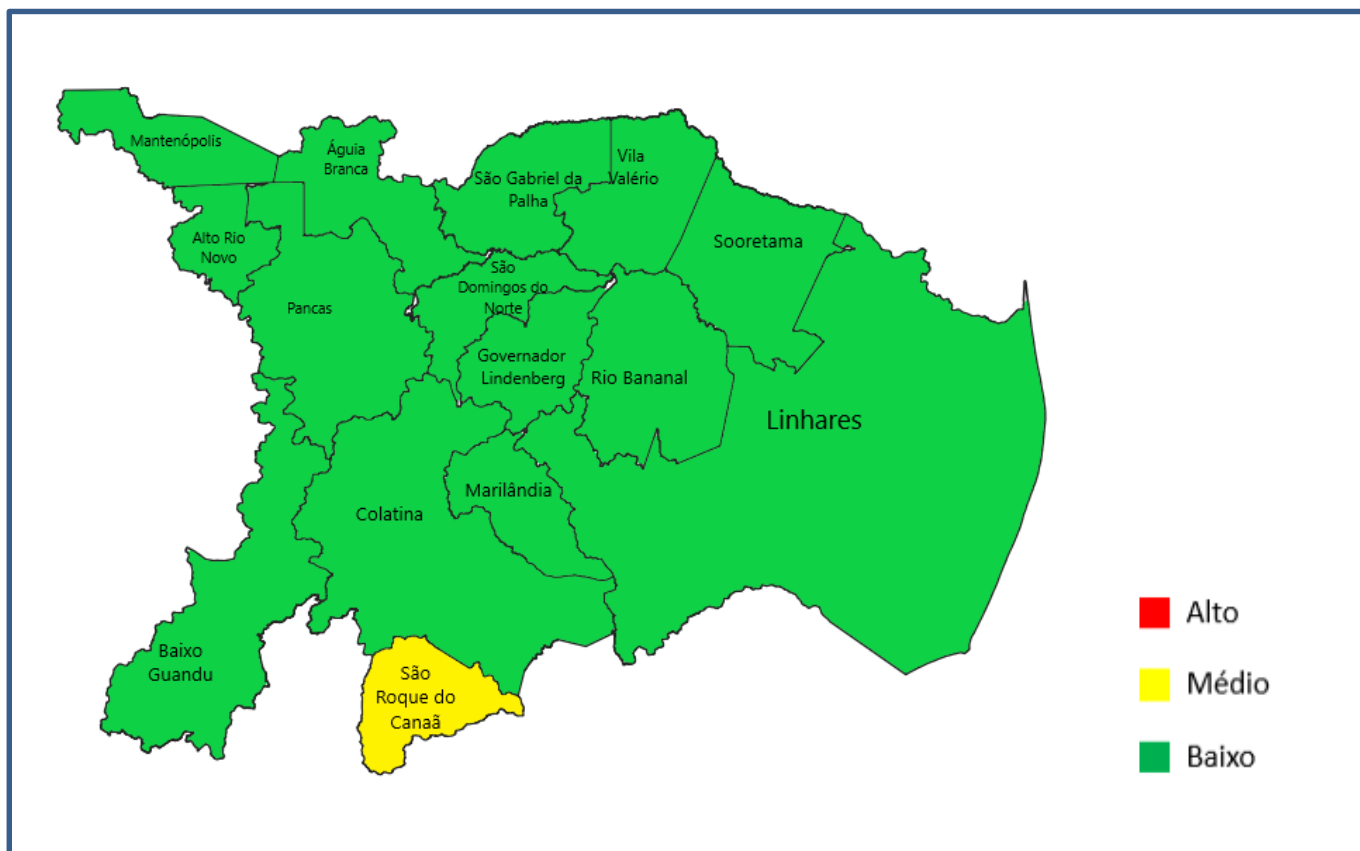
9% CASOS PARA O MESMO PERÍODO



100% para óbitos no período

MUNICÍPIO	NOTIFICADOS	CONFIRMADOS	INCIDÊNCIA ANUAL
Águia Branca	8	0	83,07
Alto Rio Novo	4	1	50,80
Baixo Guandu	115	69	369,39
Colatina	676	135	547,81
Governador Lindenberg	5	0	38,82
Linhares	2.801	1.374	1.585,28
Mantenópolis	1	0	6,45
Marilândia	23	1	177,43
Pancas	8	4	34,33
Rio Bananal	70	4	363,24
São Domingos do Norte	5	1	57,56
São Gabriel da Palha	947	428	2.458,34
São Roque do Canaã	52	10	415,67
Sooretama	107	7	348,76
Vila Valério	96	66	682,16

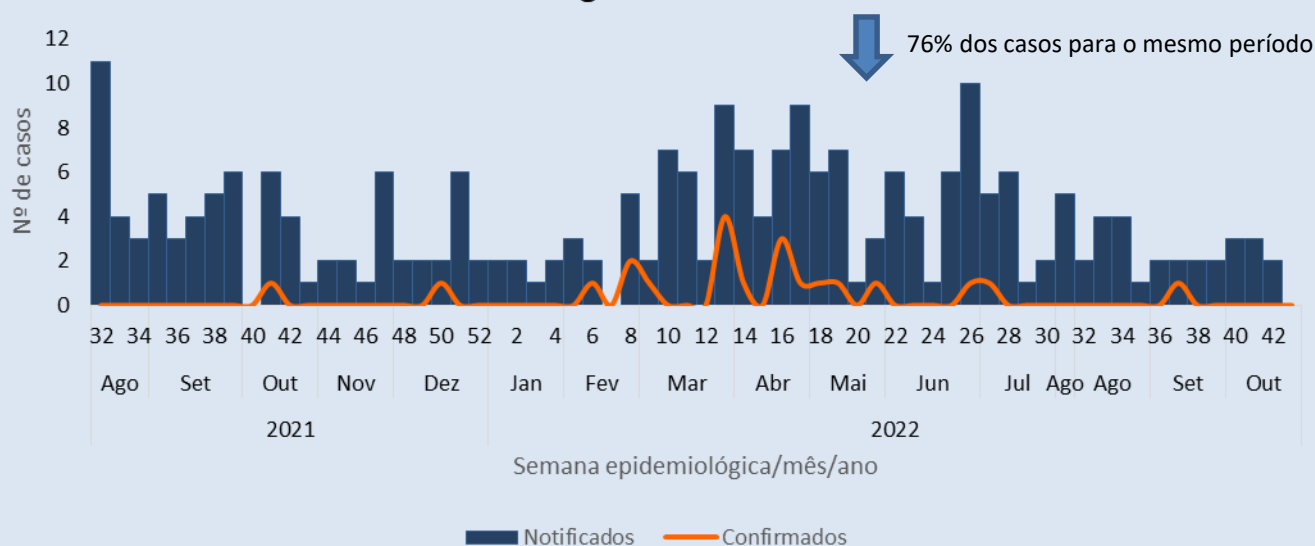
### Risco de Transmissão nas últimas 4 semanas epidemiológicas (SE 40 a 43)



## Chikungunya: casos notificados e confirmados

	Estado	Região Central-Norte	Regional Colatina
Casos notificados	2.563	1.312	160
Casos confirmados	1.030	497	19

### Curva epidêmica dos casos notificados e confirmado de chikungunya na Regional Colatina

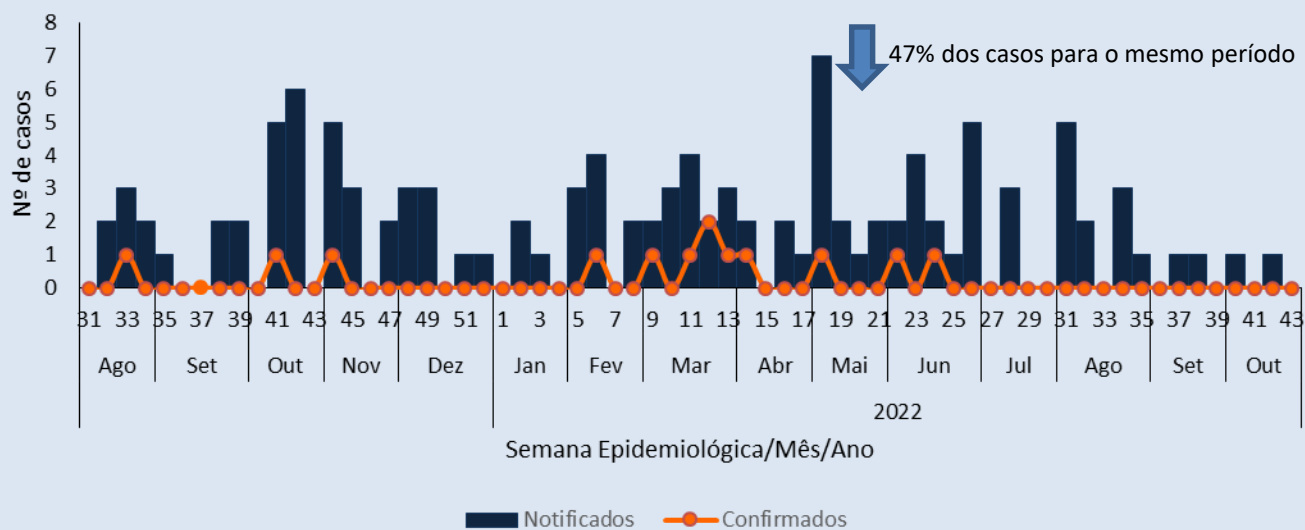


MUNICÍPIO	NOTIFICADOS	CONFIRMADOS	INCIDÊNCIA ANUAL
Água Branca	1	0	10,38
Alto Rio Novo	0	0	0,00
Baixo Guandu	65	0	208,79
Colatina	31	10	25,12
Governador Lindenberg	0	0	0,00
Linhares	22	5	12,45
Mantenópolis	0	0	0,00
Marilândia	6	2	46,29
Pancas	1	0	4,29
Rio Bananal	15	0	77,84
São Domingos do Norte	0	0	0,00
São Gabriel da Palha	8	0	20,77
São Roque do Canaã	3	0	23,98
Sooretama	0	0	0,00
Vila Valério	8	2	56,85

## Zika: casos notificados e confirmados

	Estado	Região Central-Norte	Regional Colatina
<b>Casos notificados</b>	837	396	75
<b>Casos confirmados</b>	180	63	10


### Curva epidêmica dos casos notificados e confirmados de zika, Região de Saúde de Colatina-ES, 2021-2022



MUNICÍPIO	NOTIFICADOS	CONFIRMADOS	INCIDÊNCIA ANUAL
Água Branca	0	0	0,00
Alto Rio Novo	0	0	0,00
Baixo Guandu	24	4	77,09
Colatina	11	2	8,91
Governador Lindenberg	0	0	0,00
Linhares	6	0	3,40
Mantenópolis	0	0	0,00
Marilândia	1	0	7,71
Pancas	0	0	0,00
Rio Bananal	19	1	98,59
São Domingos do Norte	0	0	0,00
São Gabriel da Palha	7	2	18,17
São Roque do Canaã	3	0	23,98
Sooretama	0	0	0,00
Vila Valério	4	1	28,42

# Comportamento das Arboviroses

## Sexo/Gestantes

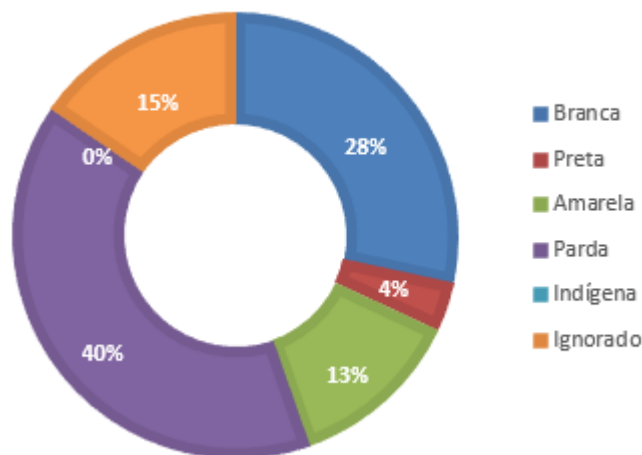


2.390

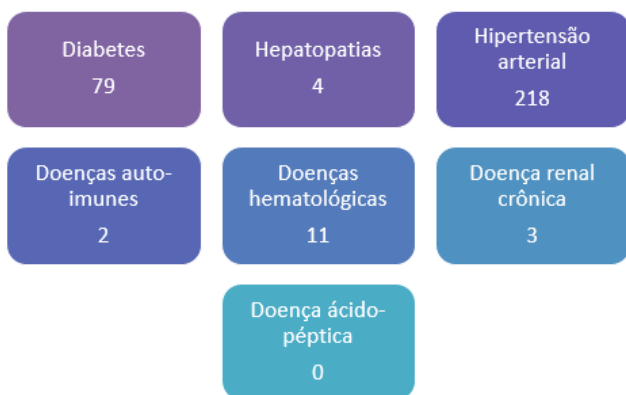
2.762

17

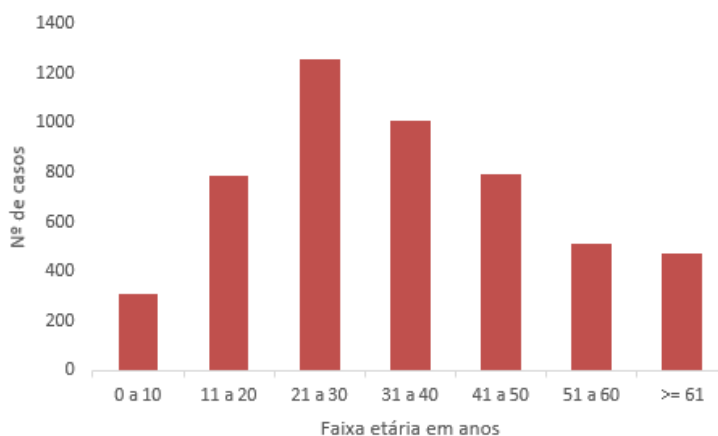
## Raça/Cor



## Comorbidades



## Faixa etária



## Recomendações:

**Vigilância Epidemiológica:** investigar vínculos epidemiológicos, garantir a notificação de todos os casos suspeitos, organizar fluxos para coleta de exames, manter banco de dados atualizado.

**Vigilância Ambiental:** atuar na pesquisa e no controle vetorial conforme preconizado.

**APS:** realizar busca ativa de casos, manter acompanhamento das gestantes com exantema e proceder com notificação na [RESP](#) em caso de malformação no desenvolvimento fetal, disponibilizar água para paciente que aguarda a triagem, treinar as equipes em relação ao manejo clínico das arboviroses urbanas.

**Sociedade:** não deixar água parada em recipientes, vedar caixa d'água, manter os quintais e calhas sempre limpos, telar ralos que são pouco utilizados, usar repelente sempre que possível, dar destinação correta aos resíduos. Na presença de algum dos sintomas como: febre, dor no corpo, cefaleia, dor nos olhos e/ou manchas vermelhas na pele, dor nas articulações procure a unidade saúde mais próxima.

