

Arboviroses

Informe Epidemiológico Regional



GOVERNO DO ESTADO DO ESPÍRITO SANTO
Secretaria da Saúde



SUPERINTENDÊNCIA REGIONAL DE SAÚDE DE COLATINA | INFORME Nº 24/2022 – SEMANAS EPIDEMIOLÓGICAS 1 A 48

Monitoramento das Arboviroses Urbanas

Informações extraídas do e-SUSVS do dia 02/01/2022 a 03/12/2022

Dengue: comparativo estado, região de saúde e regional

Estado

Notificações, por Ano da Notificação	39.321	15.637	18.204	Taxa de Incidência (por 100.000 hab.)	966,2	377,6	439,5	Taxa de Letalidade (por 10 mil hab.)	3,7	2,4	4,31	Total de Óbitos por Dengue	10	2	4
	2020	2021	2022		2020	2021	2022		2020	2021	2022		2020	2021	2022

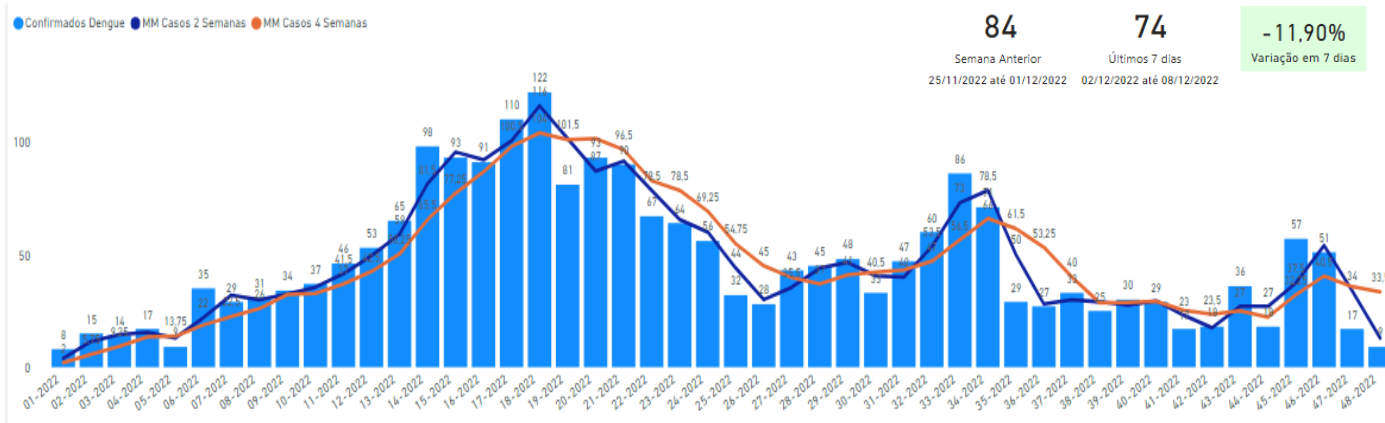
Região Central Norte

Notificações, por Ano da Notificação	13.386	7.379	9.538	Taxa de Incidência (por 100.000 hab.)	1.372...	757,4	962,0	Taxa de Letalidade (por 10 mil hab.)	4,4	2,7	2,92	Total de Óbitos por Dengue	4	1	1
	2020	2021	2022		2020	2021	2022		2020	2021	2022		2020	2021	2022

Regional Colatina

Notificações, por Ano da Notificação	8.913	6.366	5.461	Taxa de Incidência (por 100.000 hab.)	1.65...	1181,9	990,0	Taxa de Letalidade (por 10 mil hab.)	1,5	2,9	0,00	Total de Óbitos por Dengue	1	1	0
	2020	2021	2022		2020	2021	2022		2020	2021	2022		2020	2021	2022

Gráfico da curva epidêmica dos casos confirmados e média móvel de dengue na Regional de Saúde de Colatina



Dengue : classificação final e comorbidades dos casos confirmados

Vigilância Clínica e Laboratorial

Indicadores selecionados para Vigilância Clínica

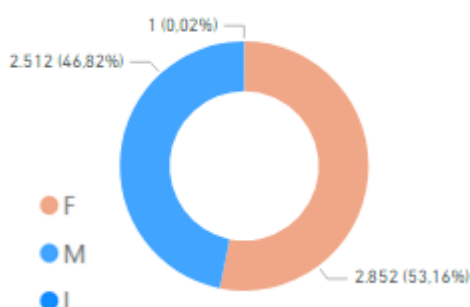
Classificação Final	Casos confirmados	Percentual de Hospitalizados	Óbitos	Hipertensão Arterial	Diabetes Mellitus	Dç Autoimune	Hepatopatia	Dç Renal Crônica	Dç Hematológica	Dç Ácido Péptica
Dengue	2.232	1,2%		4,4%	1,6%	0,1%	0,1%	0,1%		
Dengue c/ Alarme	15	60,0%		20,0%						
Total	2.247	3,3%		4,5%	1,6%	0,1%	0,1%	0,1%		

Classificação final , critério de confirmação e vigilância laboratorial

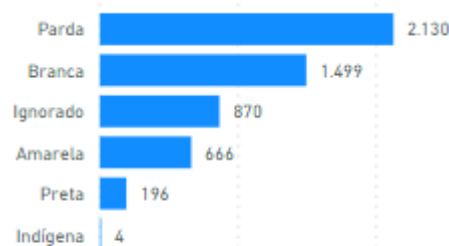
Classificação Final	Dengue Confirm	% Sorologia (IgM) Positivo	% NS1 Positivo	% RT-PCR Positivo	% Isol Viral Positivo	% Histopatolg Positivo	% Imunohistoq Positivo	DEN 1	DEN 2	DEN 3	DEN 4
Dengue	2.232	15,1%	36,4%	0,18%	0,36%		0,04%	10	1		
Laboratorial	1.169	28,6%	66,8%	0,34%	0,68%		0,09%	10			
Clínico-Epid	1.020	0,3%	1,9%							1	
Em Investigação	28		7,1%								
	15		66,7%								
Dengue c/ Alarme	15	20,0%	60,0%								
Laboratorial	12	25,0%	75,0%								
Clínico-Epid	3										
Total	2.247	15,1%	36,5%	0,18%	0,36%		0,04%	10	1		

Dengue : sexo, raça/cor, escolaridade e faixa etária

Sexo

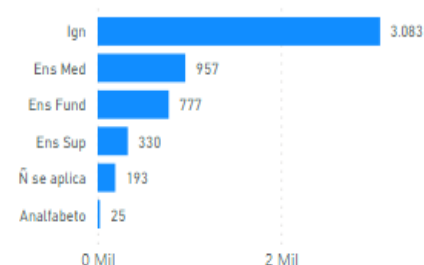


Raça/Cor

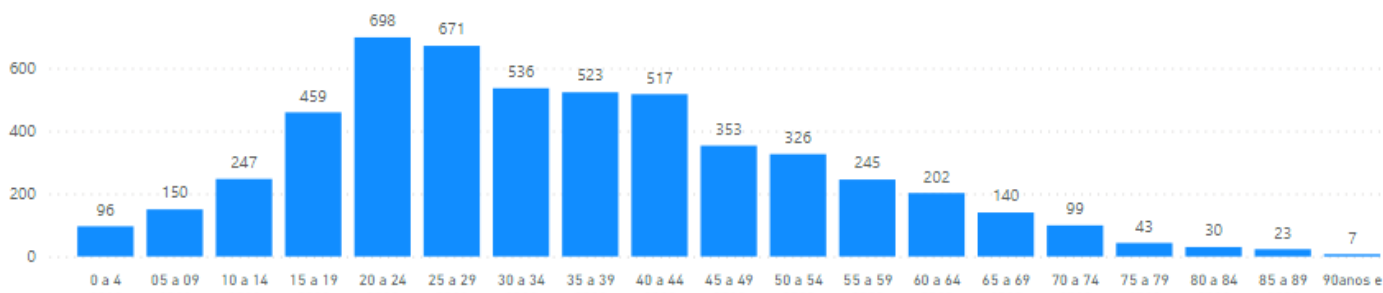


Fonte: e-SUS/VS

Escolaridade



Notificações por Faixa Etária



Fonte: e-SUS/VS

Chikungunya: comparativo estado, região de saúde e regional

Estado

Notificações, por Ano da Notificação	Taxa de Incidência (por 100.000 hab.)	Óbitos por Chikungunya
11.960 (2020)	296,8 (2020)	2 (2020)
3.287 (2021)	76,2 (2021)	2 (2021)
2.804 (2022)	67,0 (2022)	0 (2022)

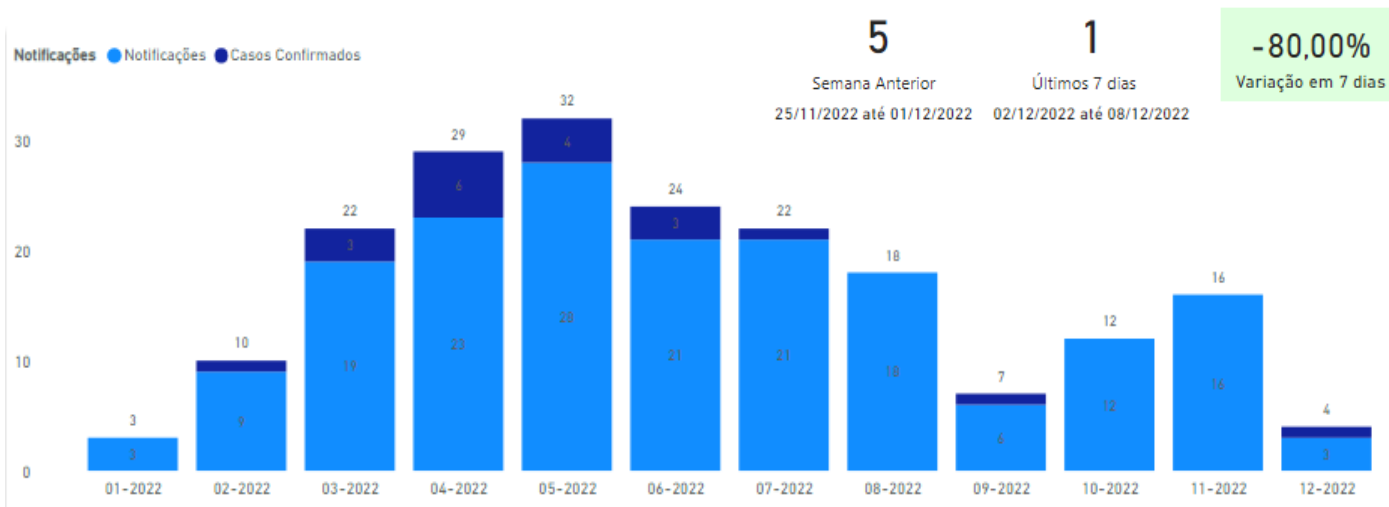
Região Central Norte

Notificações, por Ano da Notificação	Taxa de Incidência (por 100.000 hab.)	Óbitos por Chikungunya
802 (2020)	82,5 (2020)	0 (2020)
956 (2021)	97,3 (2021)	0 (2021)
1.362 (2022)	137,6 (2022)	0 (2022)

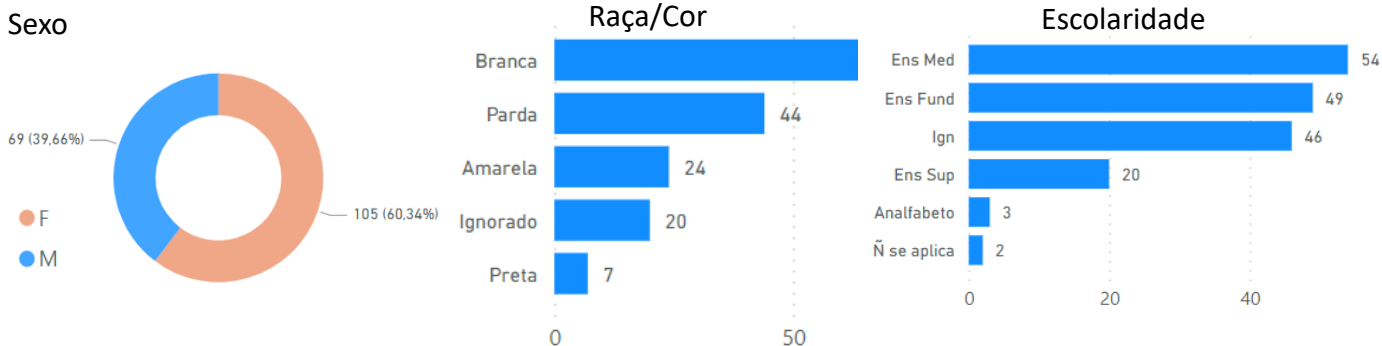
Regional Colatina

Notificações, por Ano da Notificação	Taxa de Incidência (por 100.000 hab.)	Óbitos por Chikungunya
591 (2020)	110,4 (2020)	0 (2020)
695 (2021)	127,4 (2021)	0 (2021)
185 (2022)	33,0 (2022)	0 (2022)

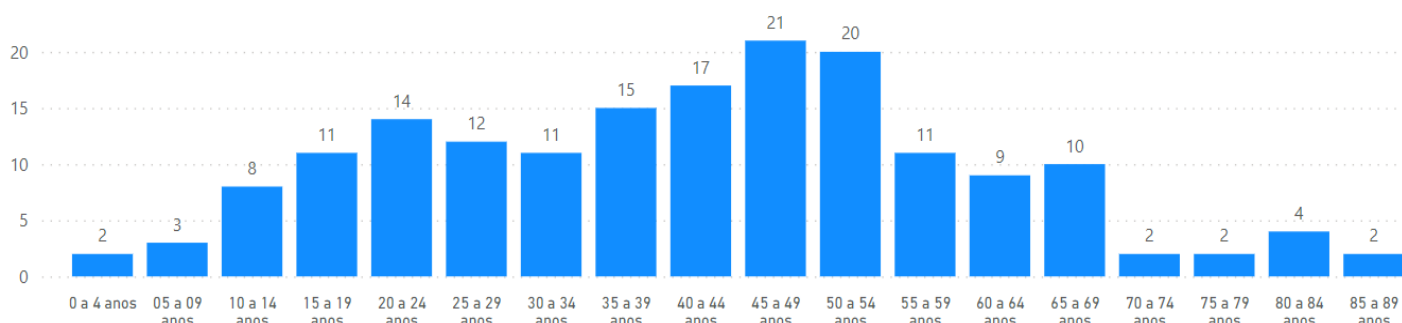
Gráfico dos casos notificados e confirmados de chikungunya segundo o mês do início dos sintomas



Chikungunya: sexo, raça/cor, escolaridade e faixa etária



Notificações por Faixa Etária



Fonte: e-SUS/VS

Zika: comparativo estado, região de saúde e regional

Estado

Notificações, por Ano da Notificação			Taxa de Incidência (por 100.000 hab.)			Óbitos por Zika vírus		
1.758	1.033	932	44,8	23,4	22,4	0	0	0
2020	2021	2022	2020	2021	2022	2020	2021	2022

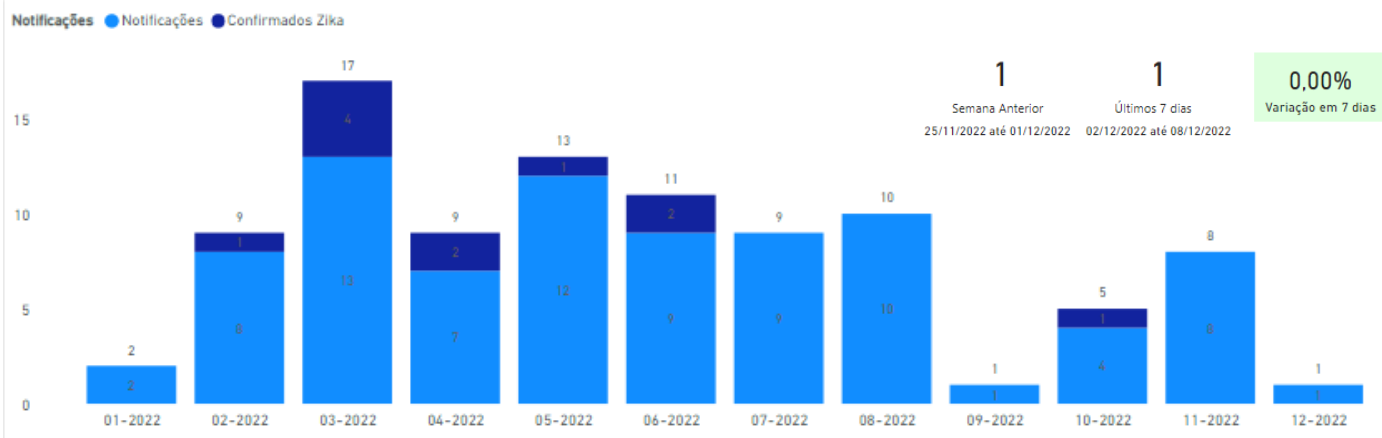
Região Central Norte

Notificações, por Ano da Notificação			Taxa de Incidência (por 100.000 hab.)			Óbitos por Zika vírus		
420	285	416	43,1	29,1	42,0	0	0	0
2020	2021	2022	2020	2021	2022	2020	2021	2022

Regional Colatina

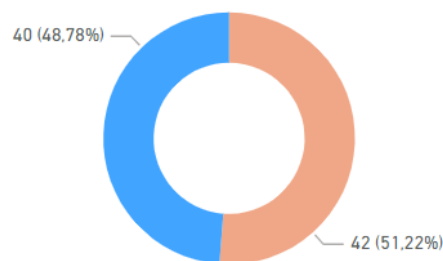
Notificações, por Ano da Notificação			Taxa de Incidência (por 100.000 hab.)			Óbitos por Zika vírus		
261	161	85	48,4	29,6	15,5	0	0	0
2020	2021	2022	2020	2021	2022	2020	2021	2022

Gráfico dos casos notificados e confirmados de Zika segundo o mês do início dos sintomas

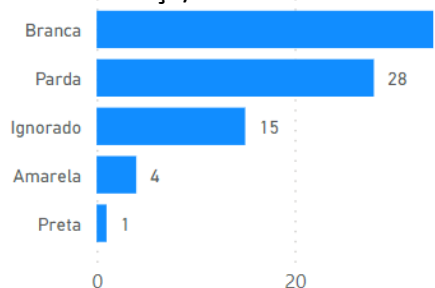


Zika: sexo, raça/cor, escolaridade e faixa etária

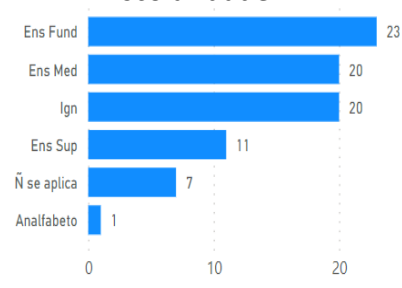
Sexo



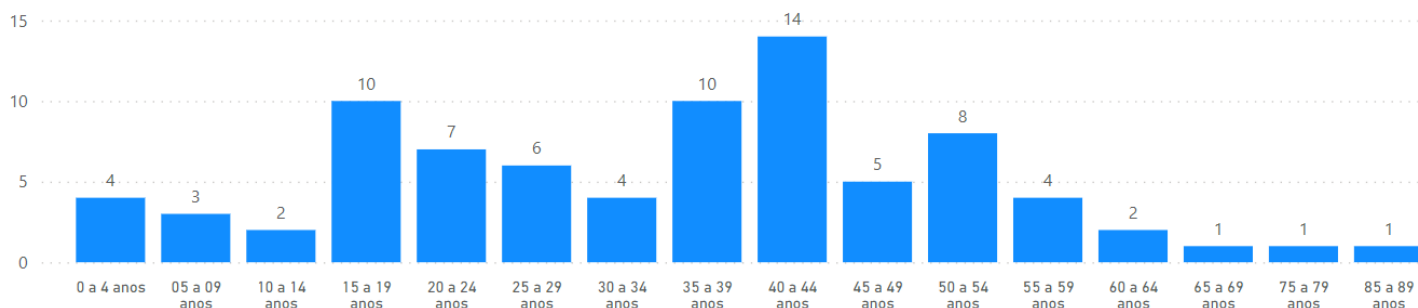
Raça/Cor



Escolaridade



Notificações por Faixa Etária



Fonte: e-SUS/VS

Recomendações:

Vigilância Epidemiológica: investigar vínculos epidemiológicos, garantir a notificação de todos os casos suspeitos, organizar fluxos para coleta de exames, manter banco de dados atualizado.

Vigilância Ambiental: atuar na pesquisa e no controle vetorial conforme preconizado.

APS: realizar busca ativa de casos, manter acompanhamento das gestantes com exantema e proceder com notificação na [RESP](#) em caso de malformação no desenvolvimento fetal, disponibilizar água para paciente que aguarda a triagem, treinar as equipes em relação ao manejo clínico das arboviroses urbanas.

Sociedade: não deixar água parada em recipientes, vedar caixa d'água, manter os quintais e calhas sempre limpos, telar ralos que são pouco utilizados, usar repelente sempre que possível, dar destinação correta aos resíduos. Na presença de algum dos sintomas como: febre, dor no corpo, cefaleia, dor nos olhos e/ou manchas vermelhas na pele, dor nas articulações procure a unidade saúde mais próxima.

Dengue nos municípios da regional de saúde de Colatina

Região de Saúde e Município de Residência	Notificações	Casos Confirmados	Em Investigação	Casos prováveis	% Confirmado	% Hospitalização	Dengue	Dengue Grave	Dengue c/ Alarme	DEN 1	DEN 2	DEN 3	DEN 4	Óbitos por Dengue	Óbito em Investig	Óbitos outr causas	Descartado
Central	5.365	2.247	143	2.390	94,0%	3,3%	2.390		15	10	1				1	1	2,97
Linhares, ES	2.989	1.453	49	1.502	96,7%	1,1%	1.502		14	4							1,48
Colatina, ES	747	146	15	161	90,7%	15,8%	161		1						1	1	58
São Gabriel da Palha, ES	958	429	10	439	97,7%	5,4%	439			1							51
Sooretama, ES	116	7	2	9	77,8%		9										10
São Roque do Canaã, ES	184	53	54	107	49,5%	5,7%	107										7
Rio Bananal, ES	83	4	4	8	50,0%	25,0%	8			1							7
Baixo Guandu, ES	123	75	1	76	98,7%	2,7%	76										4
Vila Valério, ES	104	72	5	77	93,5%		77			4	1						2
Marilândia, ES	23	2		2	100,0%		2										2
Águia Branca, ES	8																
Governador Lindenberg, ES	8																
São Domingos do Norte, ES	7	1		1	100,0%	100,0%	1										
Alto Rio Novo, ES	5	1	1	2	50,0%	200,0%	2										
Pancas, ES	9	4	2	6	66,7%	50,0%	6										
Mantenópolis, ES	1																
Total	5.365	2.247	143	2.390	94,0%	3,3%	2.390		15	10	1				1	1	2,97

Chikungunya nos municípios da regional de saúde de Colatina

Região de Saúde e Município de Residência	Notificações	Casos Confirmados	Em Investigação	Casos prováveis	% Confirmado	% Hospitalização	Descartados
Central	179	20	8	13	38,5%	100,0%	146
Colatina, ES	35	11	1	1			23
Linhares, ES	26	5	1	1			20
Marilândia, ES	6	2					4
Vila Valério, ES	9	2	1	1			6
Águia Branca, ES	1						1
Baixo Guandu, ES	71		1	6	83,3%		65
Pancas, ES	1		1	1			
Rio Bananal, ES	18						18
São Gabriel da Palha, ES	8		1	1			7
São Roque do Canaã, ES	4		2	2			2
Total	179	20	8	13	38,5%	100,0%	146

Zika nos municípios da regional de saúde de Colatina

Região de Saúde	Notificações	Tx Incid 2020	Tx Incid 2021	Tx Incid 2022
Central	84	0,0	0,0	15,5
Vila Valério, ES	4	0,0	0,0	28,4
Sooretama, ES		0,0	0,0	0,0
São Roque do Canaã, ES	6	0,0	0,0	47,6
São Gabriel da Palha, ES	7	0,0	0,0	17,9
São Domingos do Norte, ES		0,0	0,0	0,0
Rio Bananal, ES	22	0,0	0,0	113,4
Pancas, ES		0,0	0,0	0,0
Marilândia, ES	1	0,0	0,0	7,6
Mantenópolis, ES		0,0	0,0	0,0
Linhares, ES	7	0,0	0,0	3,9
Governador Lindenberg, ES		0,0	0,0	0,0
Colatina, ES	11	0,0	0,0	8,9
Baixo Guandu, ES	26	0,0	0,0	83,2
Alto Rio Novo, ES		0,0	0,0	0,0
Águia Branca, ES		0,0	0,0	0,0
Total	84	0,0	0,0	15,5

Superintendência Regional de Saúde de Colatina

Núcleo de Vigilância em Saúde - Equipe de Vigilância Epidemiológica

Rua Aroldo Antolini, s/n, Prédio do INSS, 2º andar, sala 217 - Bairro Esplanada - Colatina/ES - CEP: 29702-080

Telefone: (027) 3717-2503 - Telefone: (027) 3717-2543

E-mail: srsc.ve@saude.es.gov.br