

Animais Peçonhentos

Boletim Epidemiológico Estadual



GOVERNO DO ESTADO DO ESPÍRITO SANTO
Secretaria da Saúde



SUPERINTENDÊNCIA REGIONAL DE SAÚDE METROPOLITANA | BOLETIM Nº 13/2024 – SEMANAS EPIDEMIOLÓGICAS 1 a 13

Monitoramento dos Acidentes por Animais Peçonhentos

ESPÍRITO SANTO: 1669

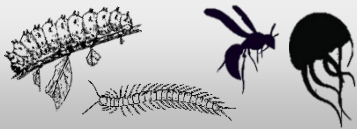
REGIONAL METROPOLITANA: 441



171
Escorpião



51
Abelha



66
Outros



67
Aranha



84
Serpente

Phoneutria: 12

Loxosceles: 04

Latrodectus: 00

Outra Aranha: 27

Botrópico: 62

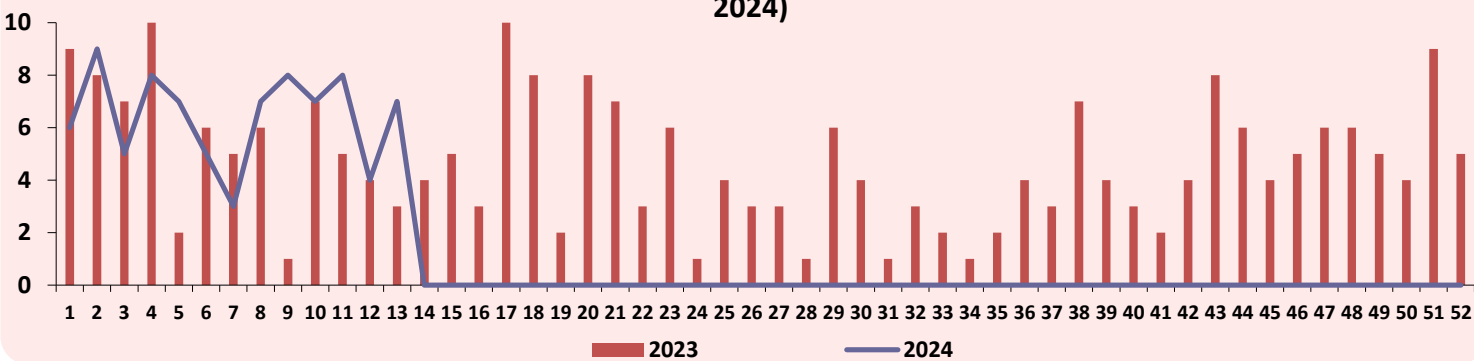
Crotálico: 00

Elapídico: 00

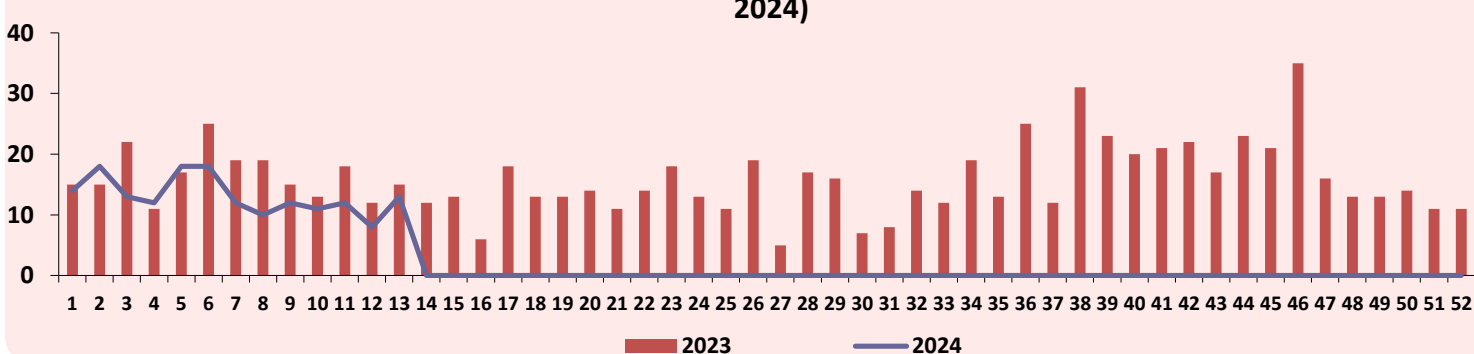
Laquético: 00

Não Peçonhenta: 10

Distribuição dos Casos de Acidentes por Serpente por Semana Epidemiológica (2023 - 2024)



Distribuição dos Casos de Acidentes por Escorpião por Semana Epidemiológica (2023 - 2024)



Animais Peçonhentos

Boletim Epidemiológico Estadual

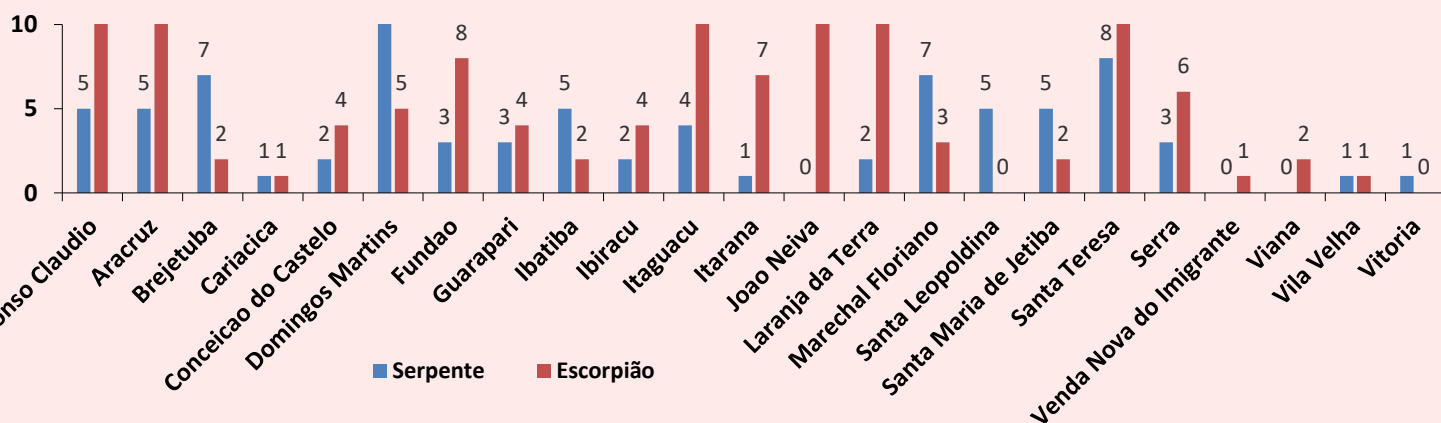


GOVERNO DO ESTADO DO ESPÍRITO SANTO
Secretaria da Saúde

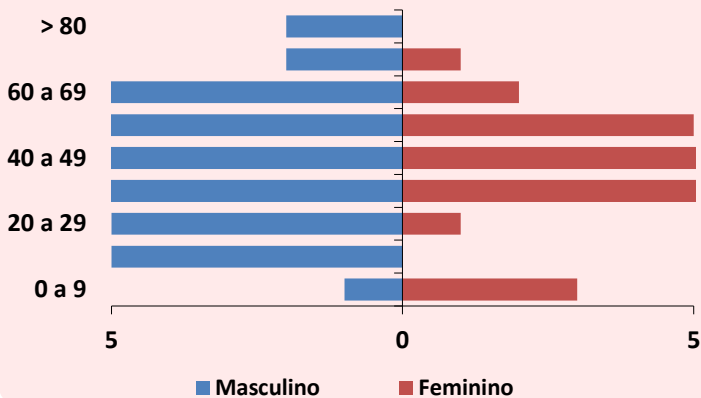


SUPERINTENDÊNCIA REGIONAL DE SAÚDE METROPOLITANA | BOLETIM Nº 13/2024 – SEMANAS EPIDEMIOLÓGICAS 1 a 13

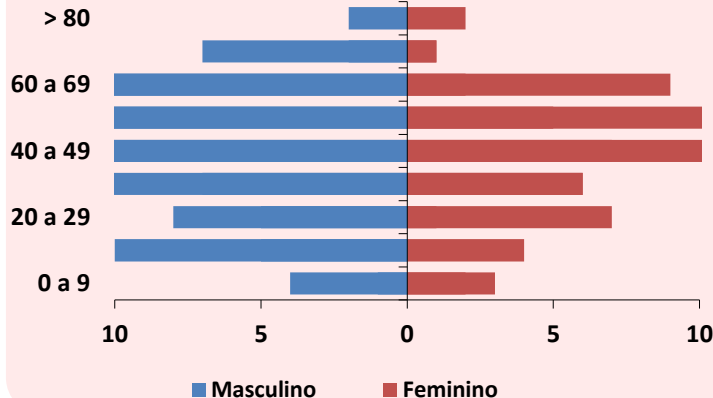
Distribuição dos Casos de Acidentes por Serpente e Escorpião segundo o Município de Ocorrência



Pirâmide Etária dos Acidentes Causados por Serpente



Pirâmide Etária dos Acidentes Causados por Escorpião



Acidente Relacionado ao Trabalho

Tipo de Animal	Ocupacional		Acidental		Ignorado		TOTAL
	Ocupacional	%	Acidental	%	Ignorado	%	
Serpente	39	46,4	41	48,8	4	4,8	84
Aranha	11	16,4	56	83,6	0	0,0	67
Escorpião	41	24,0	123	71,9	7	4,1	171
Lagarta	1	16,7	5	83,3	0	0,0	6
Abelha	8	15,7	40	78,4	3	5,9	51
Outros	6	10,0	49	81,7	5	8,3	60

Animais Peçonhentos

Boletim Epidemiológico Estadual

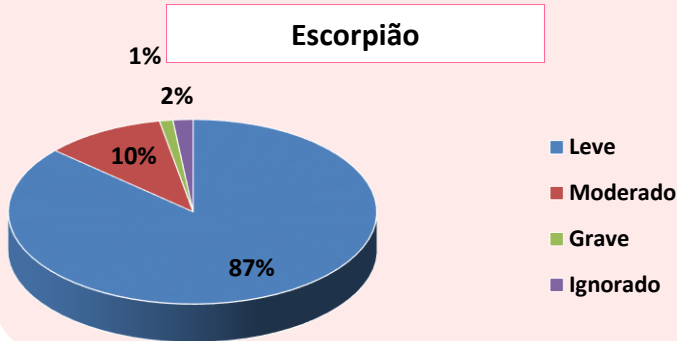
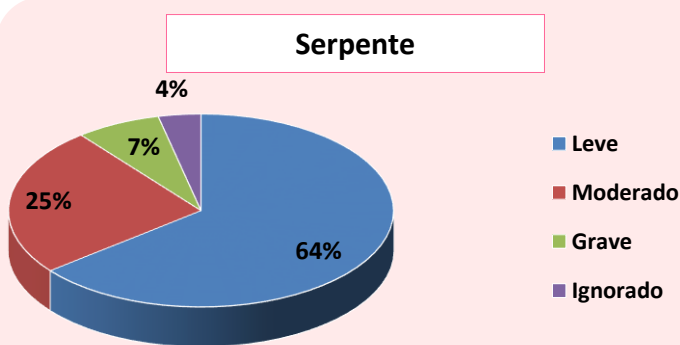


GOVERNO DO ESTADO DO ESPÍRITO SANTO
Secretaria de Saúde



SUPERINTENDÊNCIA REGIONAL DE SAÚDE METROPOLITANA | BOLETIM Nº 13/2024 – SEMANAS EPIDEMIOLÓGICAS 1 a 13

Distribuição das Notificações segundo a Classificação do Caso

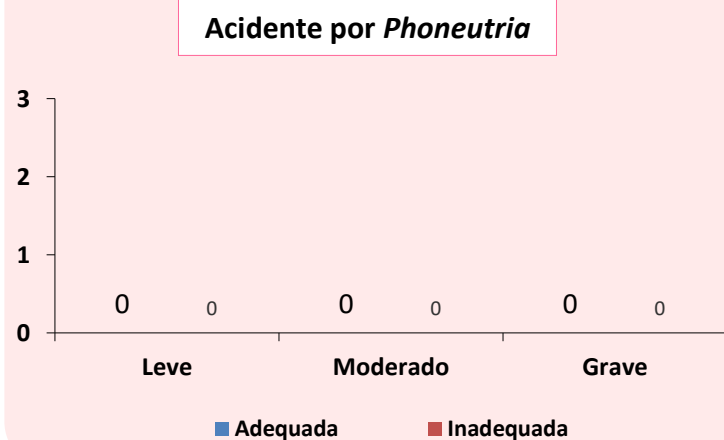
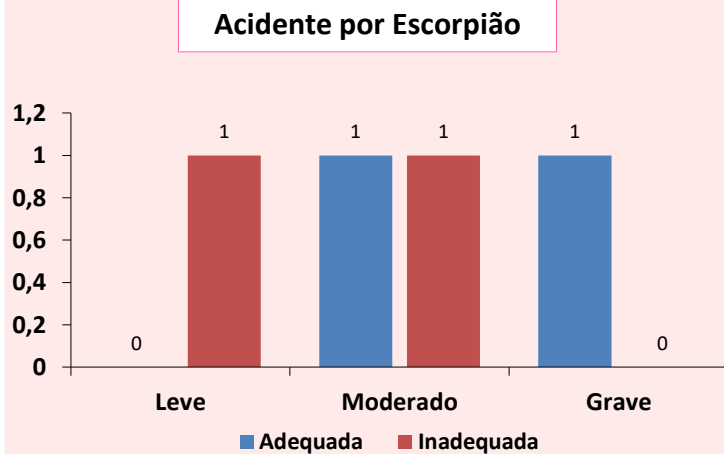
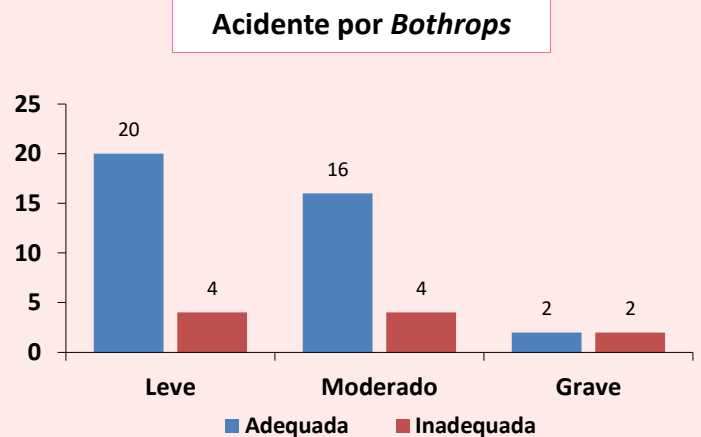


Óbitos



00 Óbito

Avaliação de Uso de Soroterapia conforme Protocolo de Atendimento do Ministério da Saúde



Animais Peçonhentos

Boletim Epidemiológico Estadual



GOVERNO DO ESTADO DO ESPÍRITO SANTO
Secretaria de Saúde







SUPERINTENDÊNCIA REGIONAL DE SAÚDE METROPOLITANA | BOLETIM Nº 13/2024 – SEMANAS EPIDEMIOLÓGICAS 1 a 13

MONITORAMENTO QUANTO AO CONSUMO DE SOROS ANTIVENENOS

Total de Ampolas de Soros Antivenenos Utilizadas (SE 13):

21

 Serpente	SAB 15	SABC 00	SABL 03	SAC 00	SAE 00
 Escorpião	SAEs 06	SAAr 00			
 Aranha	SAAr 00	SALox 00			
 Lagarta	SALon 00				

Total de Pessoas Atendidas:

05

CRIANÇA/ADOLESCENTE
(0 a 17 anos)




Sexo Masculino:
02

Sexo Feminino:
00

6 anos | 06 SAEs

8 anos | 03 SAB

ADULTO
(18 a 59 anos)



Sexo Masculino:
02

Sexo Feminino:
01

19 anos | 03 SAB

57 anos | 06 SAB

50 anos | 03 SAB

IDOSO
(60 anos ou mais)



Sexo Masculino:
00

Sexo Feminino:
00

Legenda: SAB (antibotrópico) / SABC (antibotrópico crotálico) / SABL (antibotrópico laquético) / SAC (anticrotálico) / SAE (antielapídico) / SAEs (antiescorpiônico) / SAAr (antiaracnídico) / SALox (antiloXoscélico) / SALon (antilonômico).

IMPORTANTE:

O Centro de Informação e Assistência Toxicológica do Espírito Santo (CIATox) é um serviço 24h de apoio aos profissionais de saúde e à população em geral em caso de acidentes com animais peçonhentos e intoxicações.

Em caso de acidente ligue para o CIATox pelo telefone 0800 283 9904.

Animais Peçonhentos

Boletim Epidemiológico Estadual



GOVERNO DO ESTADO
DO ESPÍRITO SANTO
Secretaria de Saúde



SUPERINTENDÊNCIA REGIONAL DE SAÚDE METROPOLITANA | BOLETIM Nº 13/2024 – SEMANAS EPIDEMIOLÓGICAS 1 a 13

Escorpiões no ES

O escorpião amarelo é o mais comum no território capixaba. Apresenta patas amarelas, tronco escuro, uma mancha escura e serrilha no fim da cauda. Embora menos frequente, o escorpião marrom também é encontrado no Espírito Santo. Tem tronco marrom e patas amareladas com manchas escuras e cauda marrom avermelhada.

Como se prevenir:

- Não guardar lixo, entulhos e materiais de construção;
- Tampar buracos em paredes, assoalhos, forros e rodapés;
- Usar telas, vedantes ou sacos de areia em portas, janelas e ralos;
- Manter limpos os locais próximos das casas, jardins, quintais, paióis e celeiros;
- Combater insetos, principalmente baratas e cupins, que servem de alimento para os escorpiões;
- Preservar animais que se alimentam de escorpiões, como seriemas, corujas, sapos, lagartixas, galinhas, macacos e quatis;
- Limpar terrenos baldios;
- Usar calçados e luvas nas atividades de jardinagem;
- Ter cuidado ao calçar sapatos e vestir roupas.



O que fazer em caso de acidente:

Limpar o local com água e sabão e levar a vítima ao serviço de saúde mais próximo para avaliação médica. Pode ser feito compressas mornas e analgésicos para alívio da dor. A dor no local da picada, mesmo se for intensa ou irradiada, não tem indicação de soroterapia.

O Centro de Atendimento Toxicológico da Sesa (Toxcen) também pode ser acionado pela população em geral ou profissionais da saúde por meio do telefone 0800 283 99 04. A ligação é gratuita e serviço funciona 24 horas por dia.

CURIOSIDADE

☘ Cobras venenosas

→ São aquelas que representam risco de acidentes, pela picada, e cujo veneno ocasiona diversos sintomas. Podem conduzir à morte ☠ caso não haja tratamento específico adequado. É importante que o tratamento seja rápido e realizado por profissionais de saúde qualificados, em unidades de atendimento médico especializadas. 🏥

(Imagens: Arquivo/Instituto Vital Brazil)



Supervisão no serviço de soroterapia do HIMABA em Vila Velha

