

Animais Peçonhentos

Boletim Epidemiológico Estadual



GOVERNO DO ESTADO DO ESPÍRITO SANTO
Secretaria de Saúde



SUPERINTENDÊNCIA REGIONAL DE SAÚDE METROPOLITANA | BOLETIM Nº 42/2023 – SEMANAS EPIDEMIOLÓGICAS 1 a 42

Monitoramento dos Acidentes por Animais Peçonhentos

ESPÍRITO SANTO: 6457

REGIONAL METROPOLITANA: 1455



635

Escorpião



119

Abelha



255

Outros



263

Aranha

Phoneutria: 61

Loxosceles: 14

Latrodectus: 01

Outra Aranha: 117



168

Serpente

Botrópico: 140

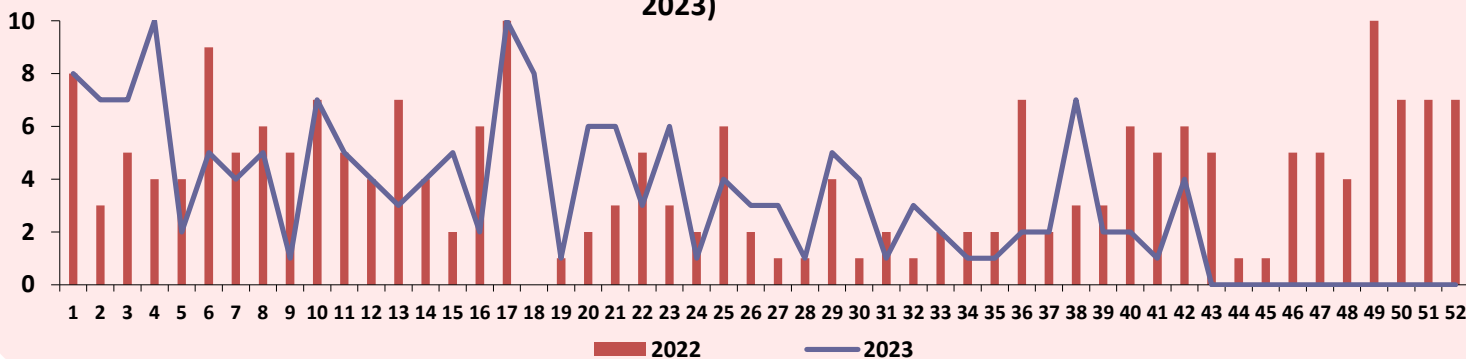
Crotálico: 00

Elapídico: 00

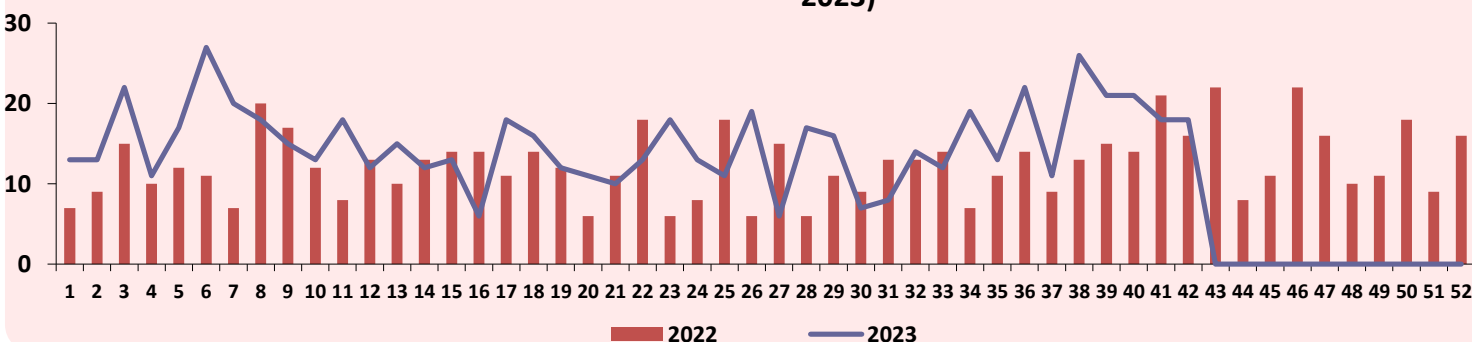
Laquético: 00

Não Peçonhenta: 23

Distribuição dos Casos de Acidentes por Serpente por Semana Epidemiológica (2022 - 2023)



Distribuição dos Casos de Acidentes por Escorpião por Semana Epidemiológica (2022 - 2023)



Animais Peçonhentos

Boletim Epidemiológico Estadual

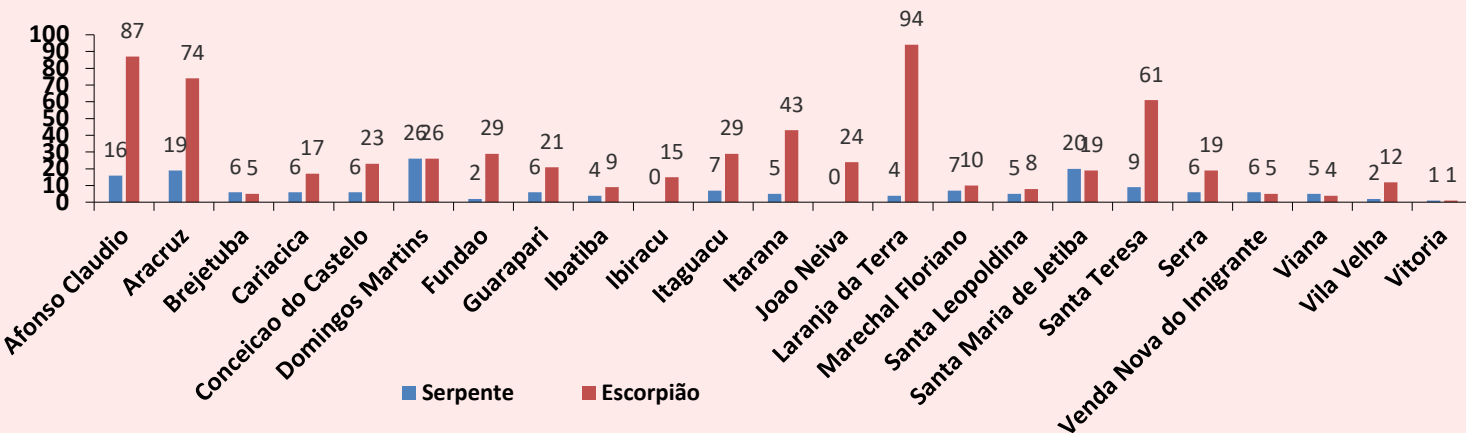


GOVERNO DO ESTADO DO ESPÍRITO SANTO
Secretaria da Saúde

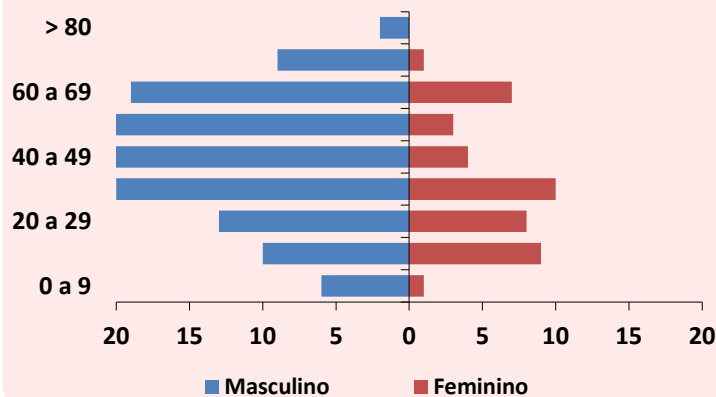


SUPERINTENDÊNCIA REGIONAL DE SAÚDE METROPOLITANA | BOLETIM Nº 42/2023 – SEMANAS EPIDEMIOLÓGICAS 1 a 42

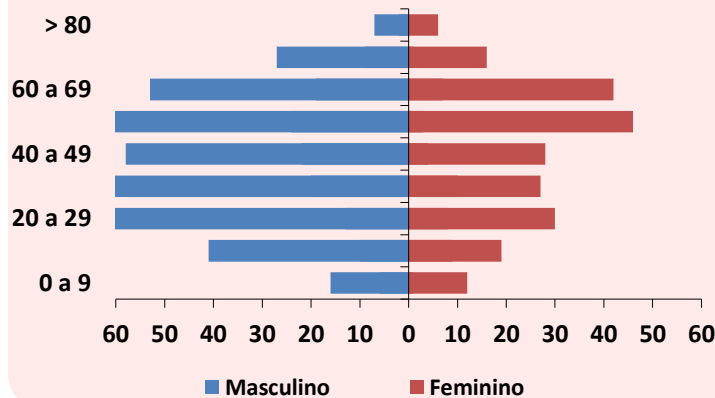
Distribuição dos Casos de Acidentes por Serpente e Escorpião segundo o Município de Ocorrência



Pirâmide Etária dos Acidentes Causados por Serpente



Pirâmide Etária dos Acidentes Causados por Escorpião



Acidente Relacionado ao Trabalho

Tipo de Animal	Ocupacional	%	Acidental	%	Ignorado	%	TOTAL
Serpente	59	35,1	99	58,9	10	6,0	168
Aranha	61	23,2	198	75,3	4	1,5	263
Escorpião	139	21,9	461	72,6	35	5,5	635
Lagarta	16	20,8	57	74,0	4	5,2	77
Abelha	16	13,4	100	84,0	3	2,5	119
Outros	32	18,0	142	79,8	4	2,2	178

Animais Peçonhentos

Boletim Epidemiológico Estadual

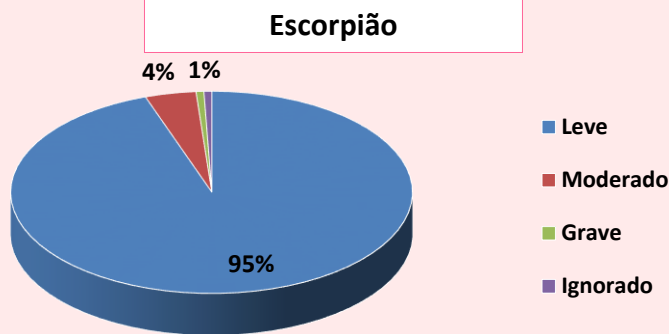
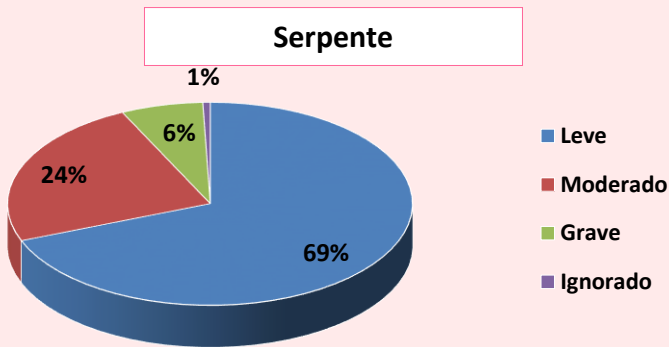


GOVERNO DO ESTADO DO ESPÍRITO SANTO
Secretaria de Saúde

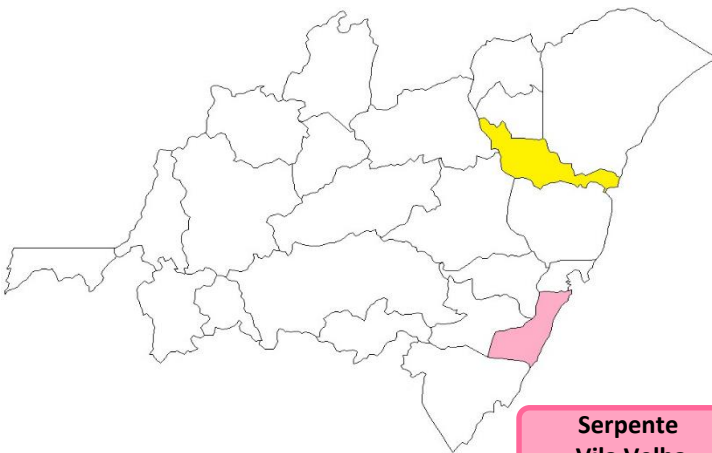


SUPERINTENDÊNCIA REGIONAL DE SAÚDE METROPOLITANA | BOLETIM Nº 42/2023 – SEMANAS EPIDEMIOLÓGICAS 1 a 42

Distribuição das Notificações segundo a Classificação do Caso



Óbitos

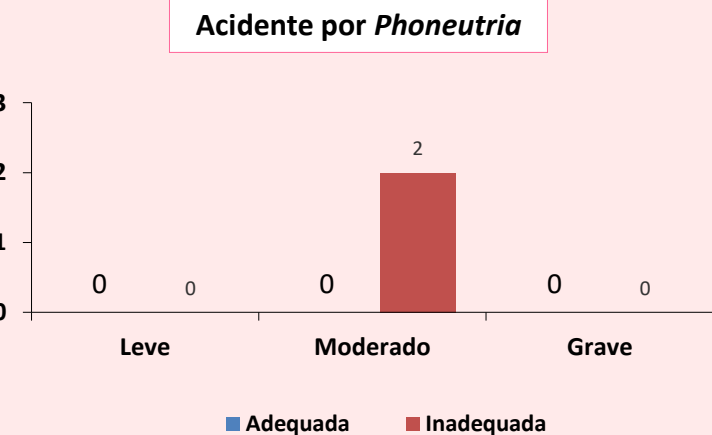
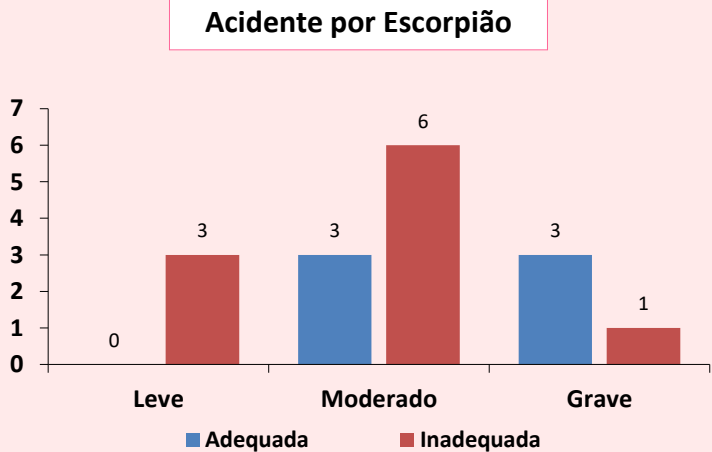
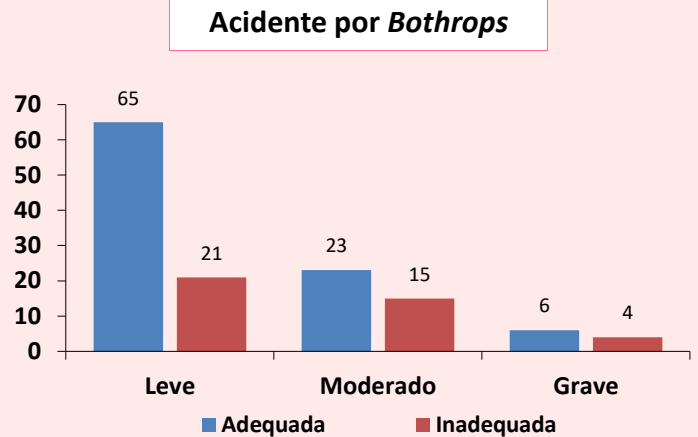


02 Óbito

Serpente
Vila Velha

Abelha
Fundão

Avaliação de Uso de Soroterapia conforme Protocolo de Atendimento do Ministério da Saúde



Animais Peçonhentos

Boletim Epidemiológico Estadual



GOVERNO DO ESTADO DO ESPÍRITO SANTO
Secretaria de Saúde







SUPERINTENDÊNCIA REGIONAL DE SAÚDE METROPOLITANA | BOLETIM Nº 42/2023 – SEMANAS EPIDEMIOLÓGICAS 1 a 42

MONITORAMENTO QUANTO AO CONSUMO DE SOROS ANTIVENENOS

Total de Ampolas de Soros Antivenenos Utilizadas (SE 42):

11

 Serpente	SAB 11	SABC 00	SABL 00	SAC 00	SAE 00
 Escorpião	SAEs 00	SAAr 00			
 Aranha	SAAr 00	SALox 00			
 Lagarta	SALon 00				

Total de Pessoas Atendidas:

02


CRIANÇA/ADOLESCENTE
(0 a 17 anos)



Sexo Masculino:
00

Sexo Feminino:
00

ADULTO
(18 a 59 anos)



Sexo Masculino:
02

Sexo Feminino:
00

23 anos | 05 SAB

55 anos | 06 SAB

IDOSO
(60 anos ou mais)



Sexo Masculino:
00

Sexo Feminino:
00

Legenda: SAB (antibotrópico) / SABC (antibotrópico crotálico) / SABL (antibotrópico laquético) / SAC (anticrotálico) / SAE (antielapídico) / SAEs (antiescorpiônico) / SAAr (antiaracnídico) / SALox (antiloXoscélico) / SALon (antilonômico).

IMPORTANTE:

O Centro de Informação e Assistência Toxicológica do Espírito Santo (CIATox) é um serviço 24h de apoio aos profissionais de saúde e à população em geral em caso de acidentes com animais peçonhentos e intoxicações.

Em caso de acidente ligue para o CIATox pelo telefone 0800 283 9904.

Animais Peçonhentos

Boletim Epidemiológico Estadual



GOVERNO DO ESTADO DO ESPÍRITO SANTO
Secretaria de Saúde



SUPERINTENDÊNCIA REGIONAL DE SAÚDE METROPOLITANA | BOLETIM Nº 42/2023 – SEMANAS EPIDEMIOLÓGICAS 1 a 42

Escorpiões no ES

O escorpião amarelo é o mais comum no território capixaba. Apresenta patas amarelas, tronco escuro, uma mancha escura e serrilha no fim da cauda. Embora menos frequente, o escorpião marrom também é encontrado no Espírito Santo. Tem tronco marrom e patas amareladas com manchas escuras e cauda marrom avermelhada.

Como se prevenir:

- Não guardar lixo, entulhos e materiais de construção;
- Tampar buracos em paredes, assoalhos, forros e rodapés;
- Usar telas, vedantes ou sacos de areia em portas, janelas e ralos;
- Manter limpos os locais próximos das casas, jardins, quintais, paióis e celeiros;
- Combater insetos, principalmente baratas e cupins, que servem de alimento para os escorpiões;
- Preservar animais que se alimentam de escorpiões, como seriemas, corujas, sapos, lagartixas, galinhas, macacos e quatis;
- Limpar terrenos baldios;
- Usar calçados e luvas nas atividades de jardinagem;
- Ter cuidado ao calçar sapatos e vestir roupas.



O que fazer em caso de acidente:

Limpar o local com água e sabão e levar a vítima ao serviço de saúde mais próximo para avaliação médica. Pode ser feito compressas mornas e analgésicos para alívio da dor. A dor no local da picada, mesmo se for intensa ou irradiada, não tem indicação de soroterapia.

O Centro de Atendimento Toxicológico da Sesa (Toxcen) também pode ser acionado pela população em geral ou profissionais da saúde por meio do telefone 0800 283 99 04. A ligação é gratuita e serviço funciona 24 horas por dia.

CURIOSIDADE

☪ Cobras venenosas

→☐ São aquelas que representam risco de acidentes, pela picada, e cujo veneno ocasiona diversos sintomas. Podem conduzir à morte ☠☐ caso não haja tratamento específico adequado. É importante que o tratamento seja rápido e realizado por profissionais de saúde qualificados, em unidades de atendimento médico especializadas. ☑

(Imagens: Arquivo/Instituto Vital Brazil)



Capacitação de controle e captura de escorpião em Ibatiba com os municípios: Brejetuba, Conceição do Castelo e Ibatiba.

