

# Boletim Epidemiológico Regional

## ARBOVIROSES



GOVERNO DO ESTADO DO ESPÍRITO SANTO  
Secretaria da Saúde



### SUPERINTENDÊNCIA REGIONAL DE SAÚDE REGIÃO METROPOLITANA

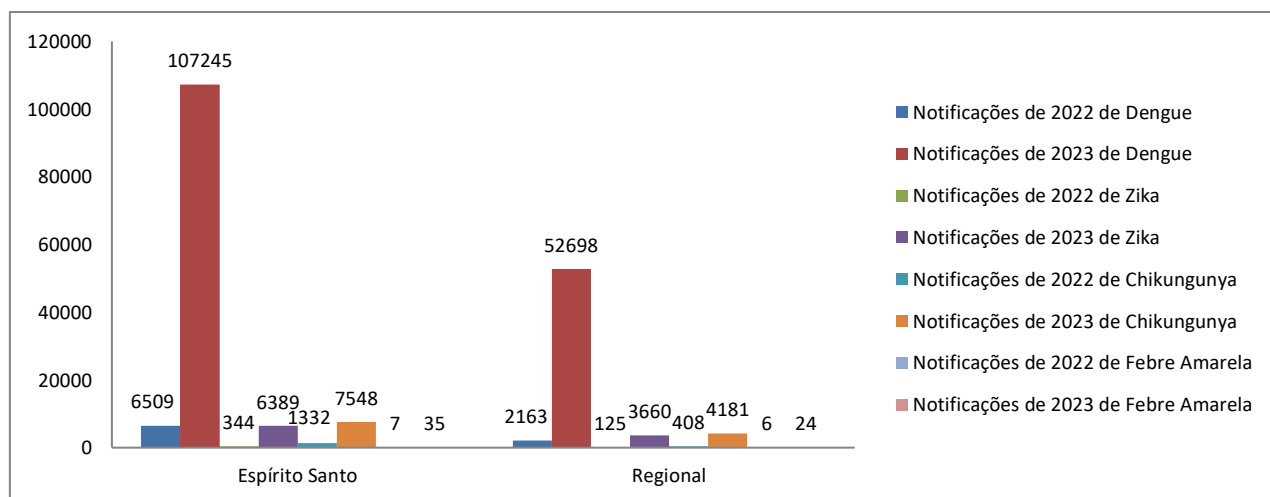
BOLETIM Nº 17/2023 | SEMANA EPIDEMIOLÓGICA 17 - 2023 | INFORMAÇÕES DO E-SUS VS EXTRAÍDAS DIA 04/05/2023

#### NOTIFICAÇÃO COMPULSÓRIA

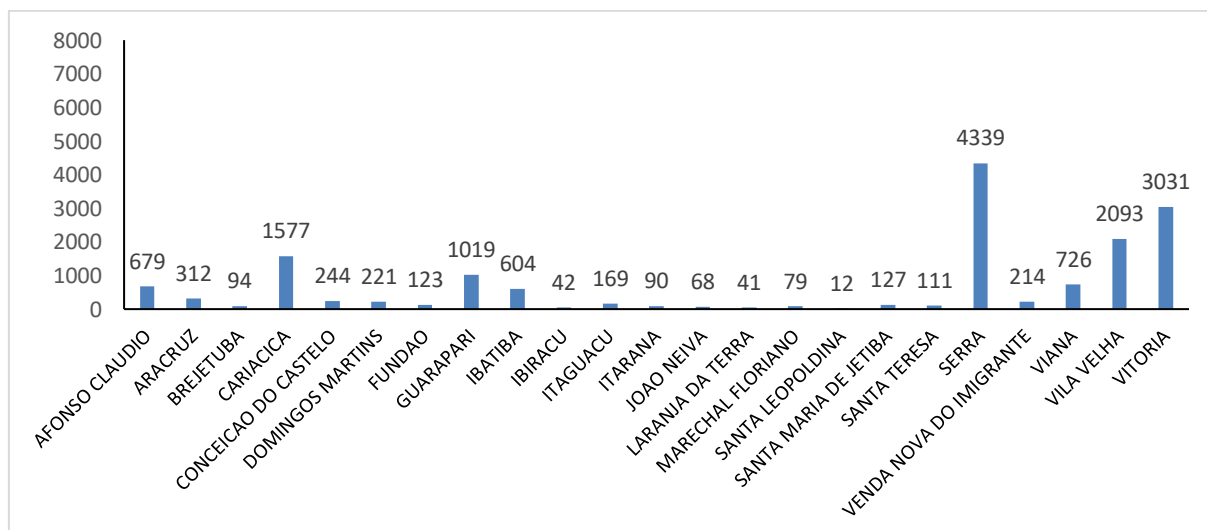
Segundo a Portaria nº 1.061, de 18 de maio de 2020 do Ministério da Saúde, os agravos Dengue, Zika Vírus, Chikungunya e Febre Amarela são de notificação compulsória, devendo todos os casos suspeitos ser obrigatoriamente notificados à Vigilância Epidemiológica Municipal.

A notificação oportuna dos casos e a qualidade desses dados são essenciais para o desencadeamento oportuno de ações de controle e prevenção da disseminação da doença.

#### NOTIFICAÇÕES DE ARBOVIROSES DO ESPÍRITO SANTO E REGIONAL METROPOLITANA NOS ANOS DE 2022 E 2023 (SE 01 a 17)



#### TOTAL DAS NOTIFICAÇÕES DE DENGUE DAS SEMANAS EPIMIOLÓGICAS 14 A 17



# Boletim Epidemiológico Regional

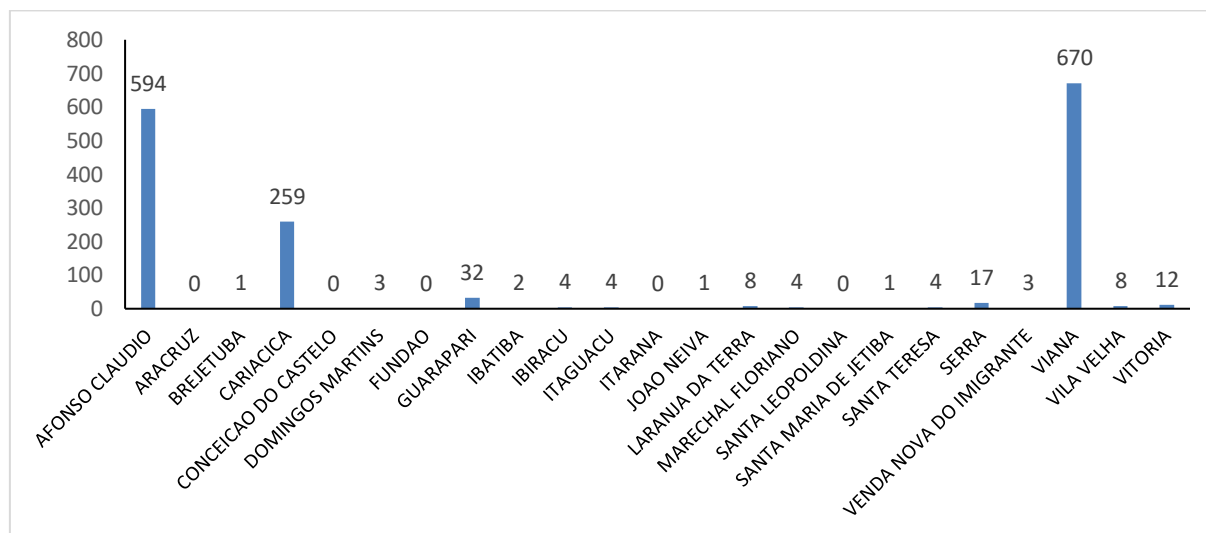
## ARBOVIROSES



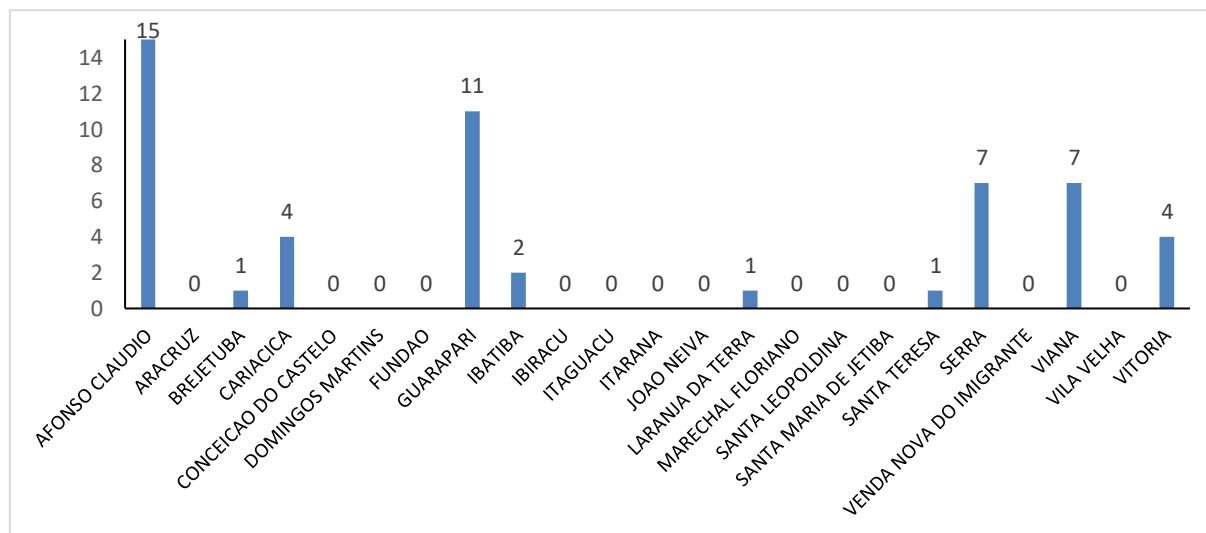
GOVERNO DO ESTADO DO ESPÍRITO SANTO  
Secretaria da Saúde



### TOTAL DAS NOTIFICAÇÕES DE ZIKA DAS SEMANAS EPIMIOLÓGICAS 14 A 17



### TOTAL DAS NOTIFICAÇÕES DE ZIKA EM GESTANTES DAS SEMANAS EPIMIOLÓGICAS 14 A 17



# Boletim Epidemiológico Regional

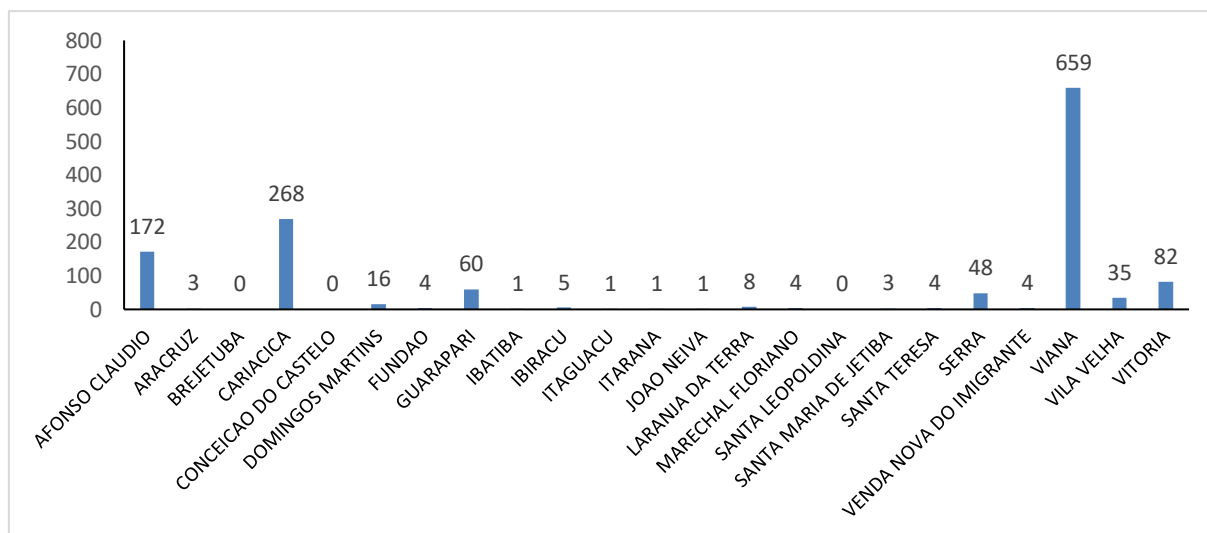
## ARBOVIROSES



GOVERNO DO ESTADO DO ESPÍRITO SANTO  
Secretaria da Saúde



### TOTAL DAS NOTIFICAÇÕES DE CHIKUNGUNYA DAS SEMANAS EPIMIOLÓGICAS 14 A 17



### COMPARAÇÃO DA TAXA DE LETALIDADE DOS AGRAVOS ENTRE ESTADO E REGIONAL METROPOLITANA NO ANO DE 2023

|   | Dengue   | Chikungunya |
|---|--|-------------|
| Espírito Santo                          | 1,96%  | 0,09%       |
| Regional Metropolitana                  | 0,81%  | 0,11%       |
| Município do Óbito (Reg. Metropolitana) | Afonso Cláudio<br>Cariacica<br>Guarapari<br>Ibatiba<br>Santa Maria de Jetibá<br>Serra<br>Vila Velha<br>Vitória | Viana       |

# Boletim Epidemiológico Regional

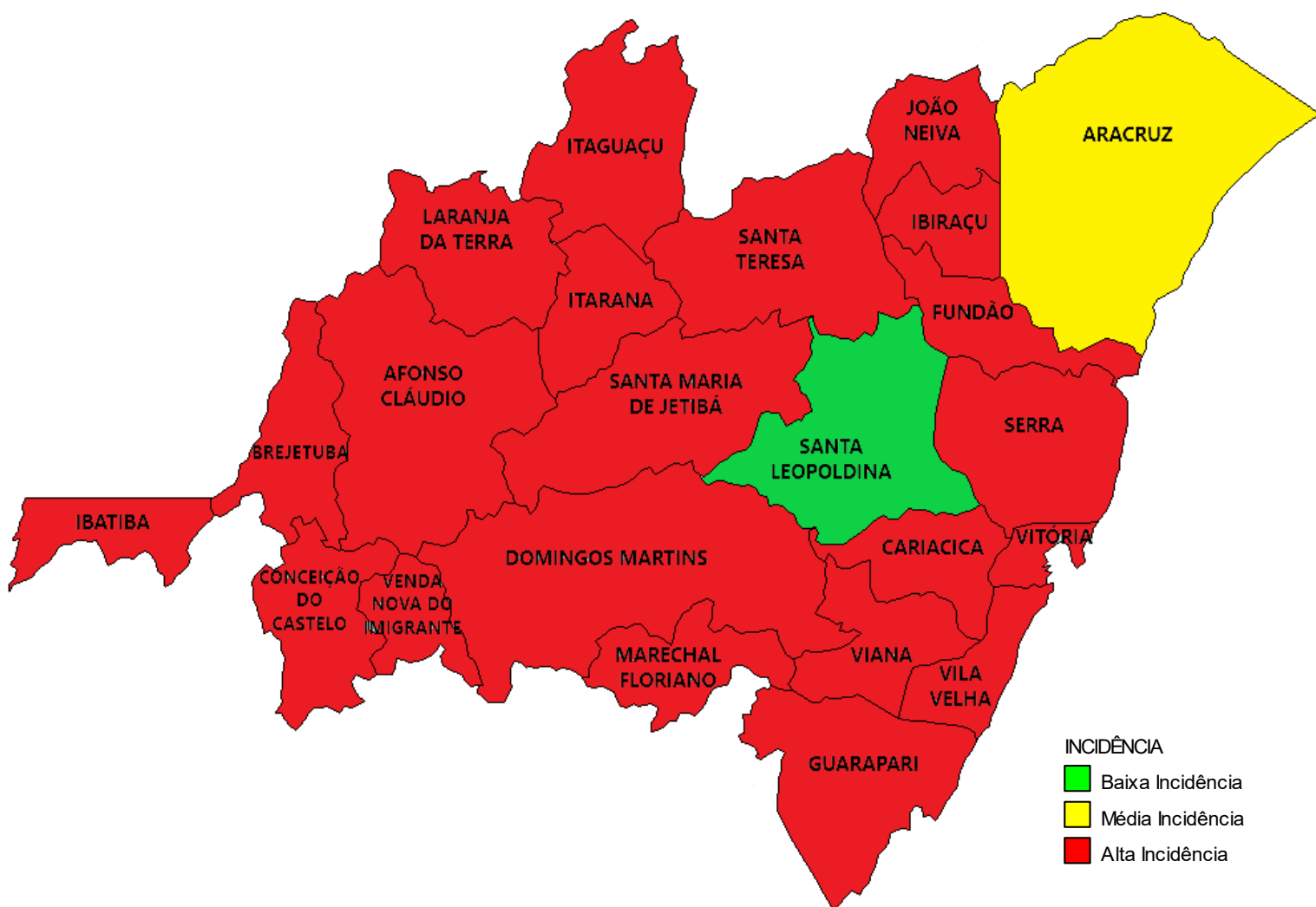
## ARBOVIROSES



GOVERNO DO ESTADO  
DO ESPÍRITO SANTO  
Secretaria da Saúde



DISTRIBUIÇÃO DAS TAXAS DE INCIDÊNCIA ACUMULADA (04 SEMANAS – SE 14 A 17) DE DENGUE  
POR MUNICÍPIO DA REGIONAL METROPOLITANA



# Boletim Epidemiológico Regional

## ARBOVIROSES



GOVERNO DO ESTADO  
DO ESPÍRITO SANTO  
Secretaria da Saúde



### DISTRIBUIÇÃO DAS NOTIFICAÇÕES DE DENGUE POR CRITÉRIO DE CONFIRMAÇÃO EM CADA MUNICÍPIO NO ANO DE 2023

| Município               | Casos confirmados |                           | Casos descartados | Em investigação | Em Branco/<br>Ignorado/<br>Inconsistência | Total de<br>Notificações |
|-------------------------|-------------------|---------------------------|-------------------|-----------------|---|--------------------------|
|                         | Laboratorial      | Clínico<br>Epidemiológico |                   |                 |   |                          |
| Afonso Cláudio          | 106               | 10                        | 122               | 5               | 988                                       | 1228                     |
| Aracruz                 | 22                | 34                        | 101               | 13              | 612                                       | 782                      |
| Brejetuba               | 9                 | 1                         | 6                 | 3               | 141                                       | 162                      |
| Cariacica               | 580               | 2941                      | 826               | 154             | 1981                                      | 6479                     |
| Conceição do Castelo    | 95                | 23                        | 71                | 10              | 410                                       | 609                      |
| Domingos Martins        | 54                | 188                       | 149               | 26              | 20  | 438                      |
| Fundão                  | 36                | 192                       | 139               | 14              | 276                                       | 656                      |
| Guarapari               | 472               | 33                        | 172               | 1857            | 2387                                      | 5022                     |
| Ibatiba                 | 392               | 207                       | 62                | 2               | 648                                       | 1311                     |
| Ibiraçu                 | 3                 | 0                         | 115               | 0               | 45  | 161                      |
| Itaguaçu                | 154               | 164                       | 229               | 1               | 24  | 570                      |
| Itarana                 | 12                | 40                        | 94                | 0               | 35  | 181                      |
| João Neiva              | 9                 | 10                        | 26                | 0               | 150                                       | 200                      |
| Laranja da Terra        | 10                | 1                         | 51                | 1               | 52  | 115                      |
| Marechal Floriano       | 36                | 5                         | 98                | 26              | 14  | 179                      |
| Santa Leopoldina        | 5                 | 1                         | 10                | 0               | 36  | 52                       |
| Santa Maria de Jetibá   | 55                | 46                        | 107               | 1               | 79  | 288                      |
| Santa Teresa            | 144               | 42                        | 241               | 4               | 174                                       | 603                      |
| Serra                   | 1966              | 9310                      | 71                | 20              | 4543                                      | 15910                    |
| Venda Nova do Imigrante | 78                | 36                        | 259               | 163             | 5   | 540                      |
| Viana                   | 98                | 201                       | 179               | 39              | 1637                                      | 2154                     |
| Vila Velha              | 496               | 5653                      | 15                | 51              | 168                                       | 6384                     |
| Vitória                 | 1557              | 9994                      | 336               | 22              | 377                                       | 12287                    |

# Boletim Epidemiológico Regional

## ARBOVIROSES



GOVERNO DO ESTADO DO ESPÍRITO SANTO  
Secretaria da Saúde



### DISTRIBUIÇÃO DAS NOTIFICAÇÕES DE ZIKA POR CRITÉRIO DE CONFIRMAÇÃO EM CADA MUNICÍPIO NO ANO DE 2023

| Município               | Casos Notificados |       | Casos Confirmados - ZIKA |       |                        |       | Em Branco /Ignorado /Inconsistência |
|-------------------------|-------------------|-------|--------------------------|-------|------------------------|-------|-------------------------------------|
|                         |                   |       | Laboratorial             |       | Clínico Epidemiológico |       |                                     |
|                         | Gestantes         | Total | Gestante                 | Total | Gestante               | Total |                                     |
| Afonso Cláudio          | 23                | 1081  | 0                        | 23    | 0                      | 0     | 865                                 |
| Aracruz                 | 1                 | 6     | 0                        | 0     | 0                      | 0     | 2                                   |
| Brejetuba               | 2                 | 4     | 0                        | 0     | 0                      | 0     | 2                                   |
| Cariacica               | 15                | 487   | 1                        | 10    | 0                      | 40    | 348                                 |
| Conceição do Castelo    | 0                 | 0     | 0                        | 0     | 0                      | 0     | 0                                   |
| Domingos Martins        | 3                 | 28    | 0                        | 3     | 0                      | 0     | 14                                  |
| Fundão                  | 1                 | 23    | 0                        | 7     | 0                      | 0     | 4                                   |
| Guarapari               | 40                | 136   | 3                        | 18    | 0                      | 1     | 85                                  |
| Ibatiba                 | 3                 | 5     | 0                        | 0     | 0                      | 0     | 2                                   |
| Ibiraçu                 | 0                 | 22    | 0                        | 0     | 0                      | 0     | 7                                   |
| Itaguaçu                | 1                 | 40    | 0                        | 21    | 0                      | 9     | 0                                   |
| Itarana                 | 1                 | 2     | 0                        | 0     | 0                      | 0     | 0                                   |
| João Neiva              | 0                 | 1     | 0                        | 0     | 0                      | 0     | 1                                   |
| Laranja da Terra        | 3                 | 23    | 0                        | 0     | 0                      | 0     | 14                                  |
| Marechal Floriano       | 1                 | 12    | 0                        | 1     | 0                      | 0     | 0                                   |
| Santa Leopoldina        | 0                 | 1     | 0                        | 0     | 0                      | 0     | 1                                   |
| Santa Maria de Jetibá   | 0                 | 6     | 0                        | 1     | 0                      | 0     | 1                                   |
| Santa Teresa            | 2                 | 10    | 0                        | 0     | 0                      | 0     | 6                                   |
| Serra                   | 21                | 75    | 0                        | 7     | 1                      | 5     | 26                                  |
| Venda Nova do Imigrante | 0                 | 15    | 0                        | 0     | 0                      | 0     | 6                                   |
| Viana                   | 15                | 1574  | 0                        | 20    | 0                      | 0     | 1310                                |
| Vila Velha              | 12                | 66    | 1                        | 4     | 4                      | 45    | 4                                   |
| Vitória                 | 9                 | 43    | 0                        | 2     | 0                      | 2     | 6                                   |

# Boletim Epidemiológico Regional

## ARBOVIROSES



GOVERNO DO ESTADO  
DO ESPÍRITO SANTO  
Secretaria da Saúde



### DISTRIBUIÇÃO DAS NOTIFICAÇÕES DE CHIKUNGUNYA POR CRITÉRIO DE CONFIRMAÇÃO EM CADA MUNICÍPIO NO ANO DE 2023

| Município               | Casos confirmados |                        | Casos descartados | Em investigação | Em Branco/<br>Ignorado/<br>Inconsistência | Total de Notificações |
|-------------------------|-------------------|------------------------|-------------------|-----------------|---|-----------------------|
|                         | Laboratorial      | Clínico Epidemiológico |                   |                 |   |                       |
| Afonso Cláudio          | 1                 | 0                      | 173               | 0               | 485                                       | 654                   |
| Aracruz                 | 0                 | 0                      | 9                 | 1               | 6   | 16                    |
| Brejetuba               | 0                 | 0                      | 2                 | 0               | 0   | 2                     |
| Cariacica               | 11                | 181                    | 192               | 14              | 226                                       | 611                   |
| Conceição do Castelo    | 0                 | 0                      | 0                 | 0               | 0   | 0                     |
| Domingos Martins        | 0                 | 0                      | 32                | 0               | 16  | 48                    |
| Fundão                  | 57                | 18                     | 34                | 11              | 15  | 134                   |
| Guarapari               | 3                 | 0                      | 71                | 128             | 86  | 288                   |
| Ibatiba                 | 1                 | 0                      | 4                 | 0               | 3   | 7                     |
| Ibiraçu                 | 0                 | 0                      | 24                | 0               | 3   | 28                    |
| Itaguaçu                | 4                 | 0                      | 8                 | 0               | 0   | 12                    |
| Itarana                 | 0                 | 0                      | 0                 | 0               | 1   | 1                     |
| João Neiva              | 0                 | 0                      | 0                 | 0               | 1   | 1                     |
| Laranja da Terra        | 1                 | 0                      | 17                | 0               | 7   | 25                    |
| Marechal Floriano       | 1                 | 0                      | 19                | 0               | 0   | 20                    |
| Santa Leopoldina        | 0                 | 0                      | 0                 | 0               | 2   | 2                     |
| Santa Maria de Jetibá   | 1                 | 0                      | 12                | 0               | 2   | 15                    |
| Santa Teresa            | 1                 | 0                      | 7                 | 0               | 14  | 22                    |
| Serra                   | 39                | 44                     | 81                | 1               | 89  | 253                   |
| Venda Nova do Imigrante | 0                 | 0                      | 18                | 3               | 0   | 19                    |
| Viana                   | 45                | 26                     | 238               | 34              | 1274                                      | 1587                  |
| Vila Velha              | 11                | 125                    | 71                | 1               | 14  | 222                   |
| Vitória                 | 31                | 256                    | 207               | 1               | 3   | 493                   |

Elaborado por Jórnie Mantovani Cezana e Thayane Venturim Bernardino e adaptado por Aline Dona Martins e Jackelyne Soares Bisi.

Superintendência Regional de Saúde de Vitória - Núcleo de Vigilância em Saúde

Telefone: 3636-2708

E-mail: [arboviroses.srsv@gmail.com](mailto:arboviroses.srsv@gmail.com)