

# Boletim Epidemiológico Regional

## ARBOVIROSES



GOVERNO DO ESTADO DO ESPÍRITO SANTO  
Secretaria de Saúde



### SUPERINTENDÊNCIA REGIONAL DE SAÚDE REGIÃO METROPOLITANA

BOLETIM Nº 42/2024 | SEMANA EPIDEMIOLÓGICA 4 2 - 2024 | INFORMAÇÕES DO E-SUS VS EXTRAÍDAS DIA 22/10/2024

#### NOTIFICAÇÃO COMPULSÓRIA

Segundo a Portaria GM/MS nº 2.010, de 27 de novembro de 2023 do Ministério da Saúde, os agravos Dengue, Zika Vírus, Chikungunya e Febre Amarela são de notificação compulsória, devendo todos os casos suspeitos ser obrigatoriamente notificados à Vigilância Epidemiológica Municipal.

A notificação oportuna dos casos e a qualidade desses dados são essenciais para o desencadeamento oportuno de ações de controle e prevenção da disseminação da doença.

Figura 1. Nº de **Notificações** de **Dengue** na Regional Metropolitana e no Espírito Santo em 2023 e 2024 (SE 1 A 42).

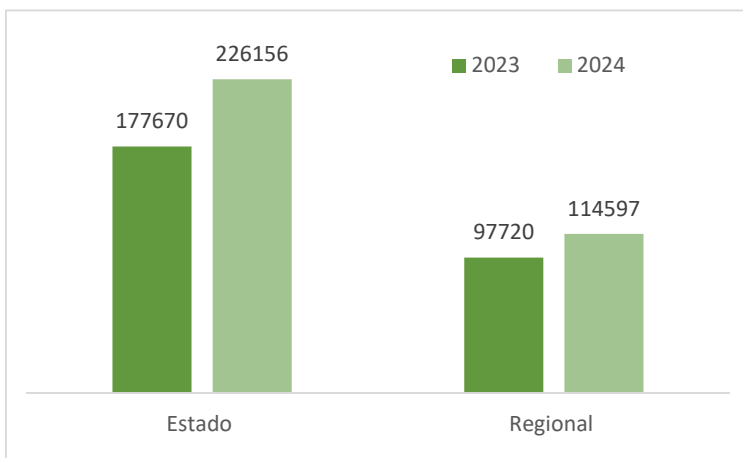


Tabela 1. Taxa de Letalidade de Dengue de 2024.

Taxa de Letalidade / 2024*	
AFONSO CLÁUDIO	15,38
ARACRUZ	62,50
BREJETUBA	33,33
CARIACICA	1,18
DOMINGOS MARTINS	12,5
ITARANA	4,00
LARANJA DA TERRA	3,85
SANTA MARIA DE JETIBÁ	7,69
SERRA	0,55
VILA VELHA	0,63
VITÓRIA	0,24
REGIONAL METROPOLITANA	1,07
ESPIRÍTO SANTO	1,70

Figura 2. Histograma com nº de **notificados** de Dengue na Regional Metropolitana em 2023 e 2024.

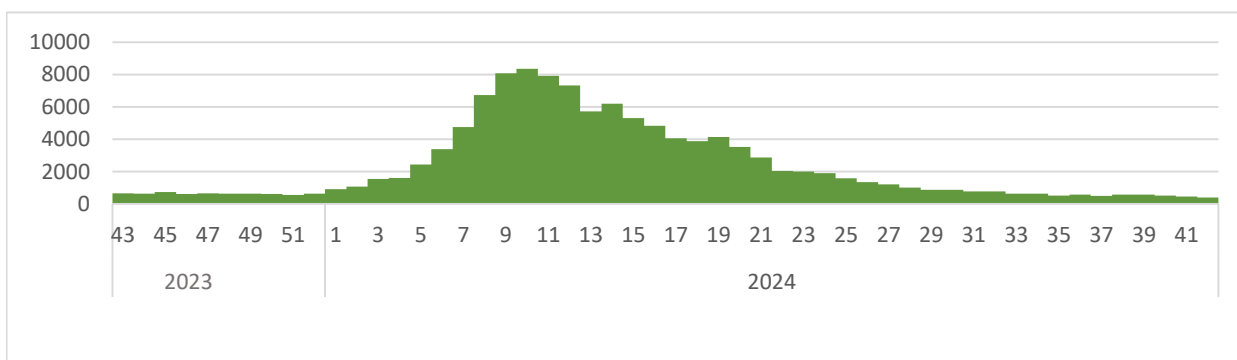
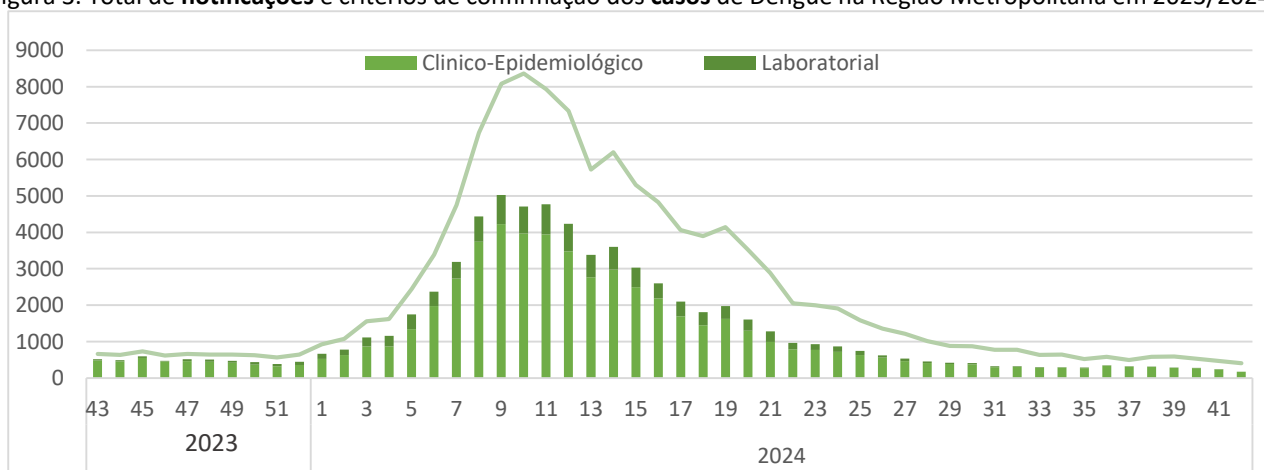


Figura 3. Total de **notificações** e critérios de confirmação dos **casos** de Dengue na Região Metropolitana em 2023/2024.



# Boletim Epidemiológico Regional

## ARBOVIROSES



GOVERNO DO ESTADO DO ESPÍRITO SANTO  
Secretaria de Saúde



Figura 4. **Notificações** de Dengue por município da região metropolitana nas últimas quatro semanas epidemiológicas (SE – 39 a 42).

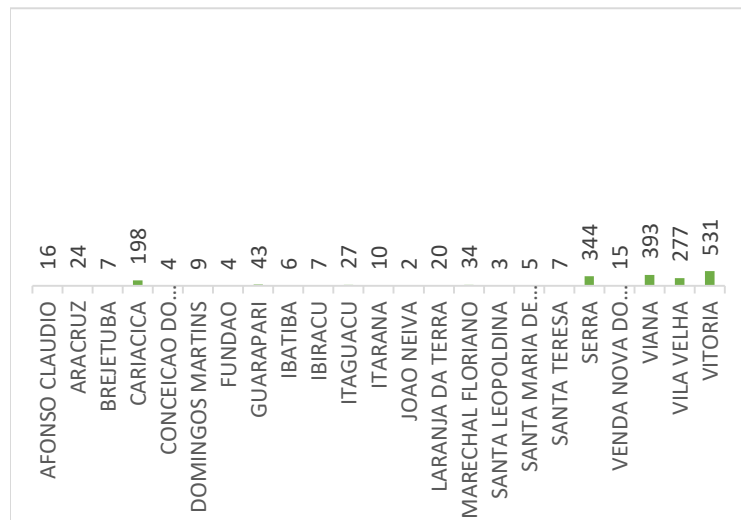


Figura 5. **Óbitos** por Dengue e em investigação por município da região metropolitana em 2024.

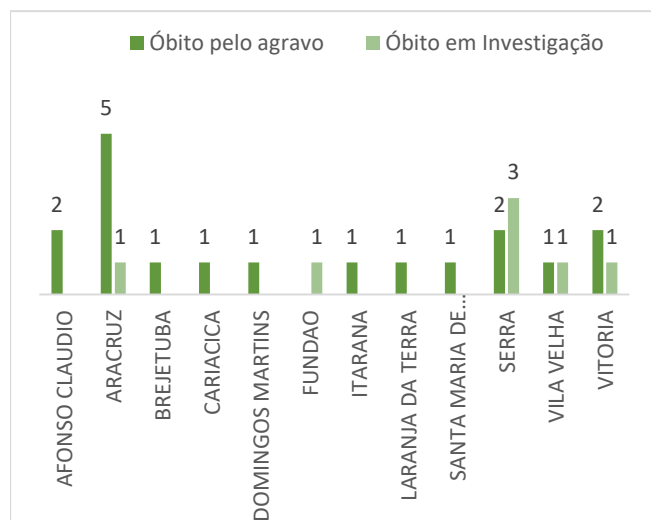


Figura 6. **Distribuição** das taxas de incidência acumulada (04 semanas – SE 39 a 42) de Dengue por município da Região Metropolitana.



# Boletim Epidemiológico Regional

## ARBOVIROSES



GOVERNO DO ESTADO DO ESPÍRITO SANTO  
Secretaria de Saúde



Figura 7. **Percentual** de amostras de RT-PCR com suspeita de **Dengue** enviadas ao LACEN na últimas 04 semanas epidemiológicas (SE 39 a 42), e **sorotipos** de dengue circulantes identificados no ano de 2024 (SE 01 a 42).



Figura 8. Nº de **Notificações de casos confirmados de Febre do Oropouche** na Regional Metropolitana e no Espírito Santo em 2024 (SE 01 a 42).

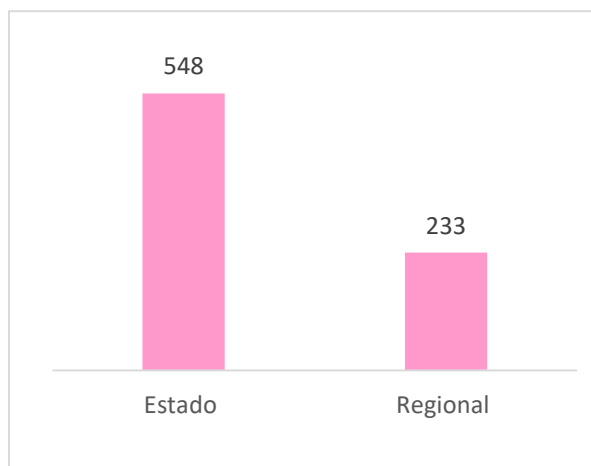
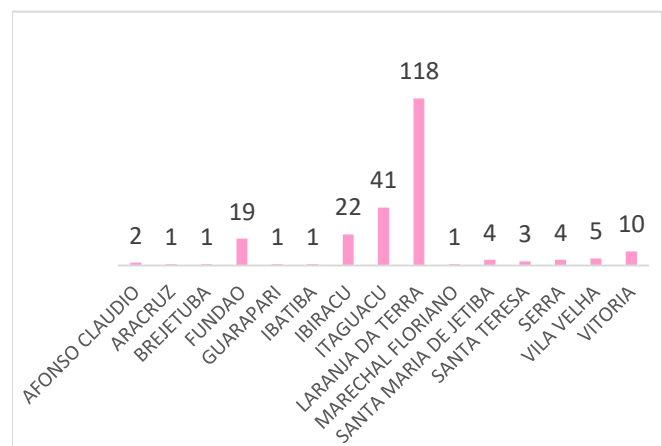


Figura 9. Nº de **Notificações** de casos confirmados de Febre do Oropouche por município da Regional Metropolitana em 2024 (SE 01 a 42).



# Boletim Epidemiológico Regional

## ARBOVIROSES



GOVERNO DO ESTADO DO ESPÍRITO SANTO  
Secretaria de Saúde



Figura 10. Nº de **Notificações** de Chikungunya na Região Metropolitana e no Espírito Santo em 2023 e 2024 (SE 01 A 42).

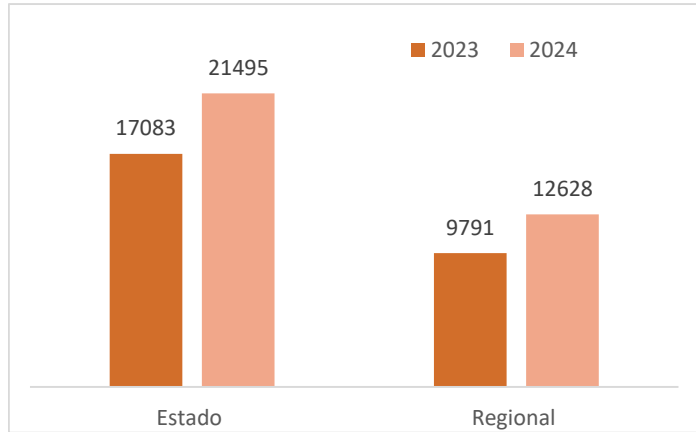


Figura 11. Nº de **Óbitos** de Chikungunya na Região Metropolitana e no Espírito Santo em 2023/2024 (SE 01 a 42).

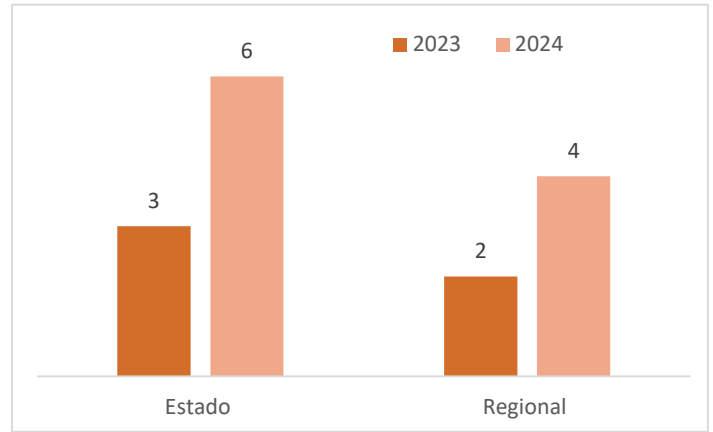


Figura 12. Total de **notificações** e critérios de confirmação dos **casos** de Chikungunya na Região Metropolitana em 2023/2024.

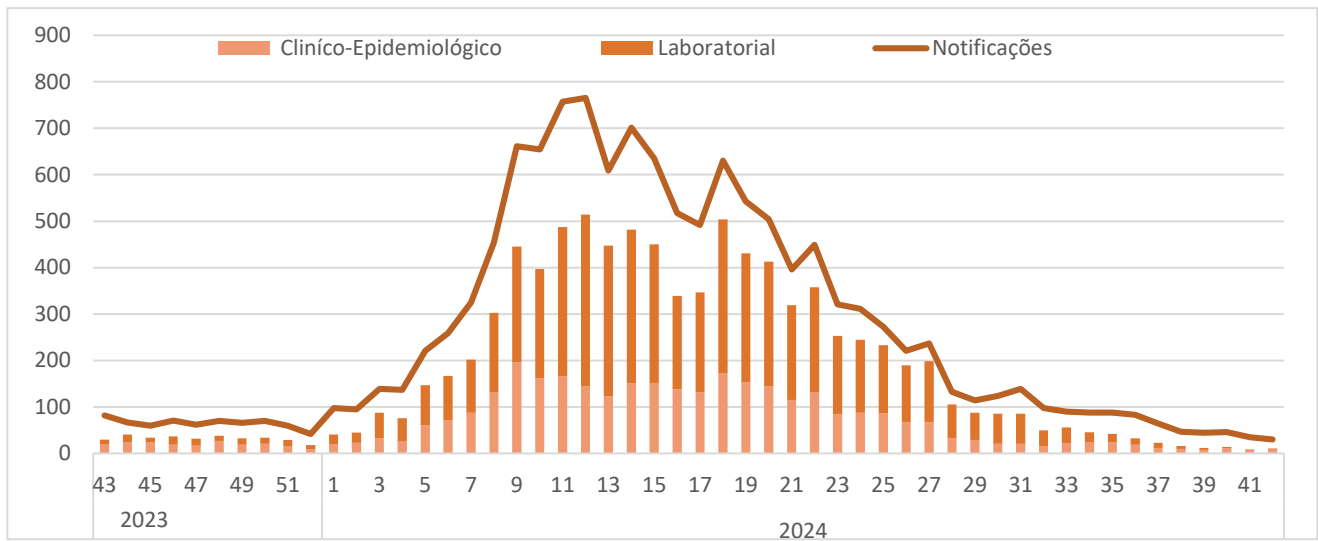


Figura 13. **Notificações** de Chikungunya por município da Região Metropolitana nas últimas quatro semanas epidemiológicas (SE 39 a 42).

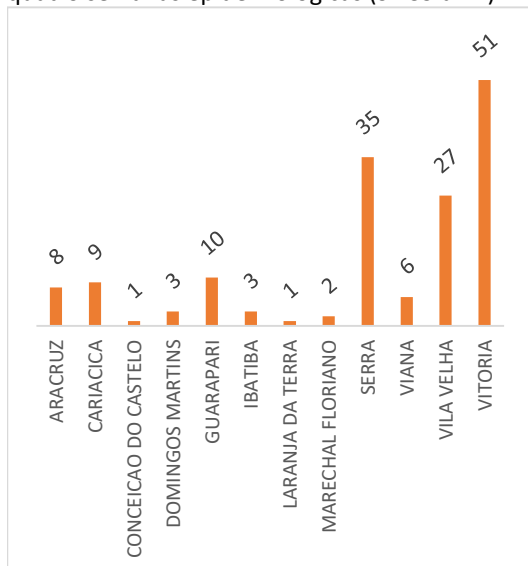
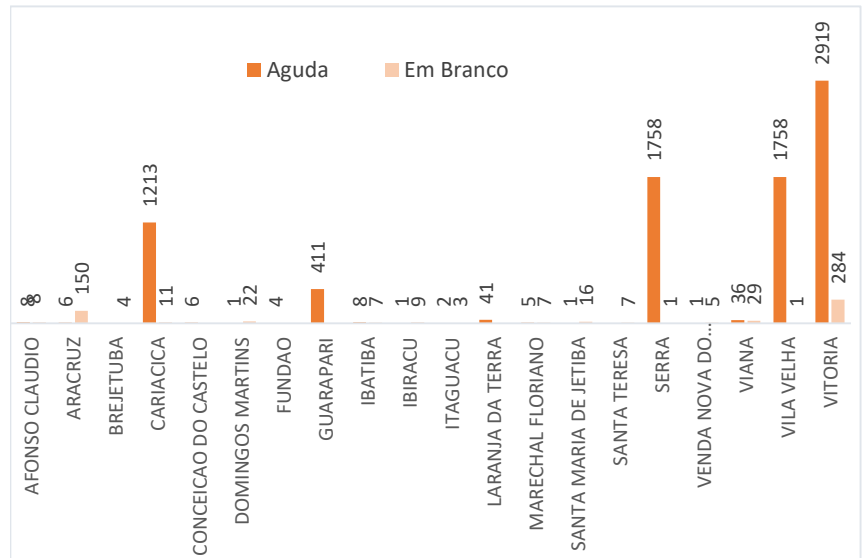


Figura 14. **Notificações** de Chikungunya Aguda e Em Branco por município da Região Metropolitana em 2024.



# Boletim Epidemiológico Regional

## ARBOVIROSES



GOVERNO DO ESTADO DO ESPÍRITO SANTO  
Secretaria de Saúde



Figura 15. Nº de **Notificações** de Zika na Região Metropolitana e no Espírito Santo em 2023 e 2024 (SE 1 a 42).

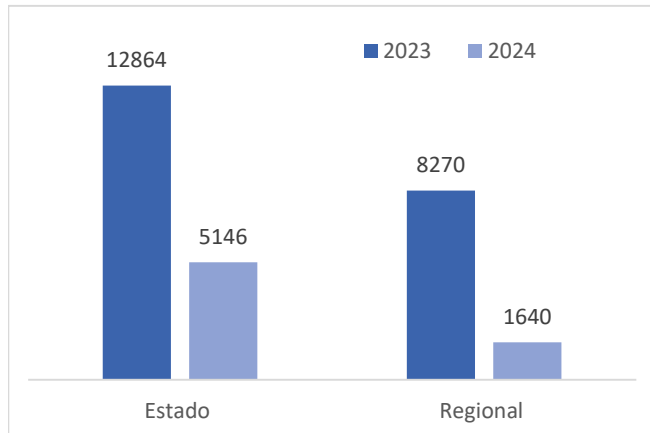


Figura 16. Nº de **Notificações e Casos** de Zika em Gestante na Regional Metropolitana e no Espírito Santo em 2023 e 2024 (SE 1 a 42).

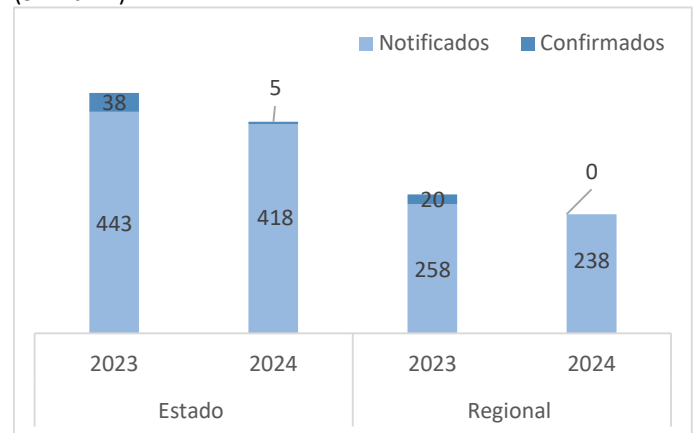


Figura 17. Total de **notificações** e critérios de confirmação dos **casos** de Zika na Região Metropolitana em 2023/2024.

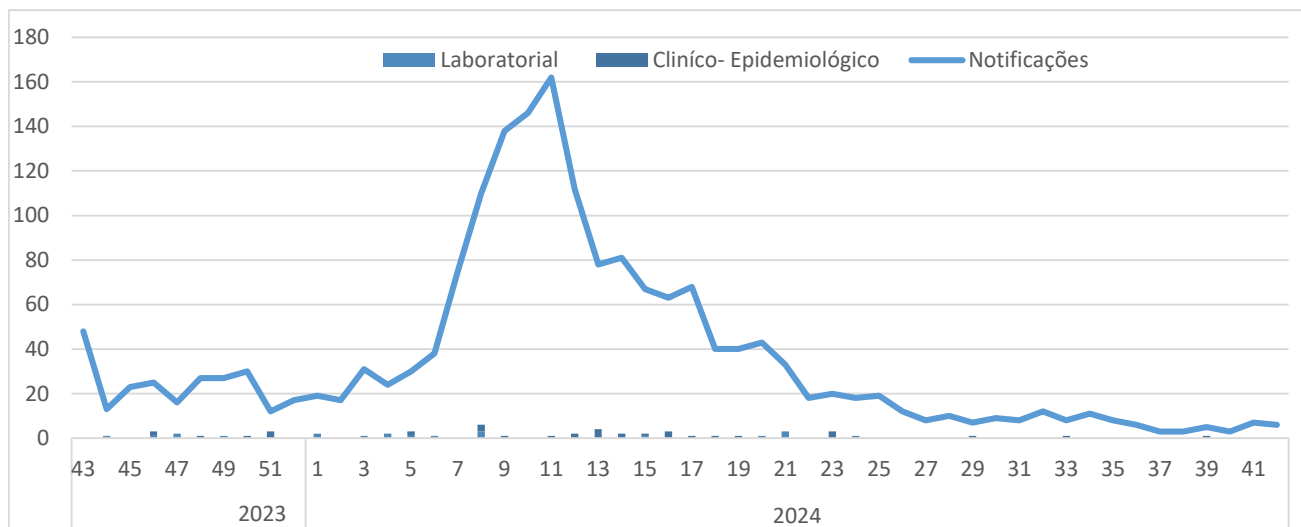


Figura 18. **Notificações** de Zika por município da região metropolitana nas últimas quatro semanas epidemiológicas (SE 39 a 42) de 2024.

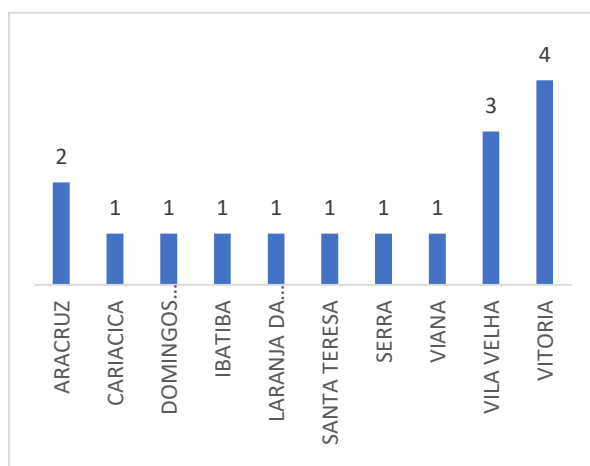
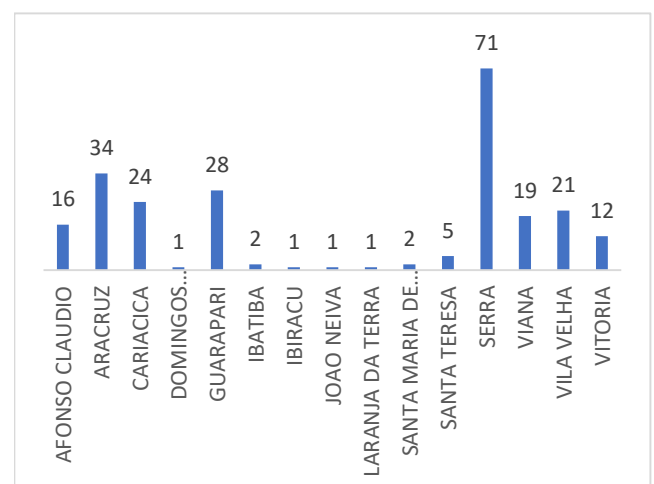


Figura 19. **Notificações** de Zika em Gestantes por município da região metropolitana em 2024.





# Boletim Epidemiológico Regional

## ARBOVIROSES



GOVERNO DO ESTADO DO ESPÍRITO SANTO  
Secretaria da Saúde



Figura 20. Nº de **Notificações** de Febre Amarela na Regional Metropolitana e no Espírito Santo em 2023 e 2024 (SE 01 a 42).

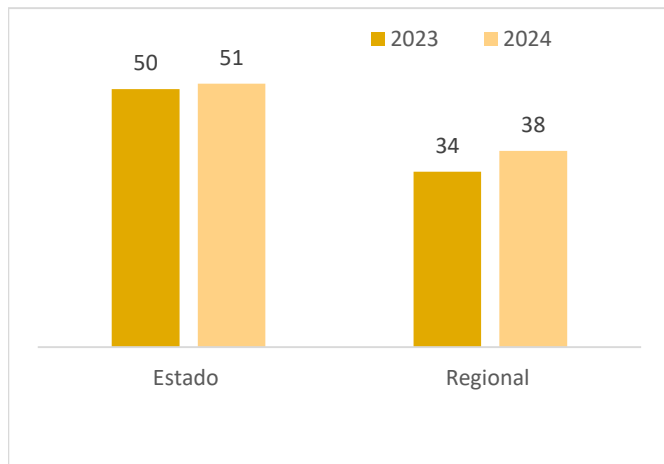
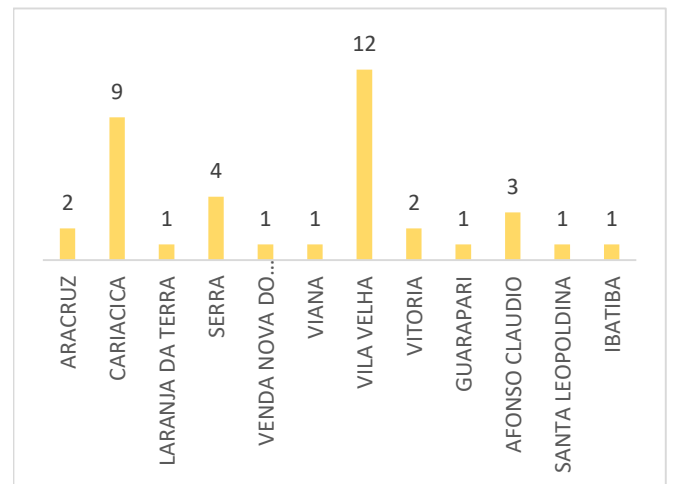


Figura 21. Nº de **Notificações** de Febre Amarela por município da Regional Metropolitana em 2024.



\*Todos os casos notificados para febre amarela foram descartados.

**Não coloque a ameaça da dengue dentro de casa.**  
Previna-se e fique atento aos sintomas.

**FEBRE**      **NÁUSEAS**      **DOR DE CABEÇA**

Elaborado por Daniella Messa Kubit  
Adaptado por Kevin Roberto Mello Vieira  
Atualizado por Danielle Perrini e Cláudia Sudário  
Secretaria de Estado da Saúde do Espírito Santo  
Superintendência Regional de Saúde de Vitória  
Núcleo de Vigilância em Saúde  
Telefone: 3636-2708 - E-mail: arboviroses.srsv@gmail.com