

Boletim Epidemiológico Regional

ARBOVIROSES



GOVERNO DO ESTADO DO ESPÍRITO SANTO
Secretaria de Saúde



SUPERINTENDÊNCIA REGIONAL DE SAÚDE REGIÃO METROPOLITANA

BOLETIM Nº 43/2024 | SEMANA EPIDEMIOLÓGICA 43 - 2024 | INFORMAÇÕES DO E-SUS VS EXTRAÍDAS DIA 30/10/2024

NOTIFICAÇÃO COMPULSÓRIA

Segundo a Portaria GM/MS nº 2.010, de 27 de novembro de 2023 do Ministério da Saúde, os agravos Dengue, Zika Vírus, Chikungunya e Febre Amarela são de notificação compulsória, devendo todos os casos suspeitos ser obrigatoriamente notificados à Vigilância Epidemiológica Municipal.

A notificação oportuna dos casos e a qualidade desses dados são essenciais para o desencadeamento oportuno de ações de controle e prevenção da disseminação da doença.

Figura 1. Nº de **Notificações** de **Dengue** na Regional Metropolitana e no Espírito Santo em 2023 e 2024 (SE 1 A 43).

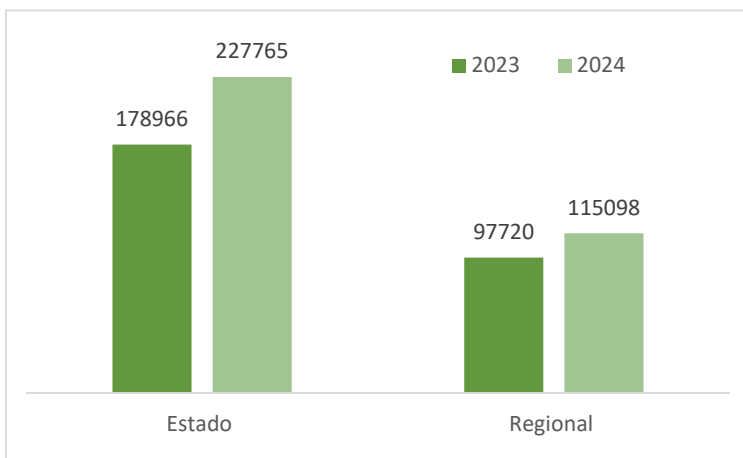


Tabela 1. Taxa de Letalidade de Dengue de 2024.

| Taxa de Letalidade / 2024* | |
|----------------------------|-------|
| AFONSO CLÁUDIO | 15,38 |
| ARACRUZ | 62,50 |
| BREJETUBA | 33,33 |
| CARIACICA | 1,15 |
| DOMINGOS MARTINS | 12,5 |
| ITARANA | 4,00 |
| LARANJA DA TERRA | 3,85 |
| SANTA MARIA DE JETIBÁ | 7,69 |
| SERRA | 0,55 |
| VILA VELHA | 0,63 |
| VITÓRIA | 0,24 |
| REGIONAL METROPOLITANA | 1,05 |
| ESPIRÍTO SANTO | 1,69 |

Figura 2. Histograma com nº de **notificados** de Dengue na Regional Metropolitana em 2023 e 2024.

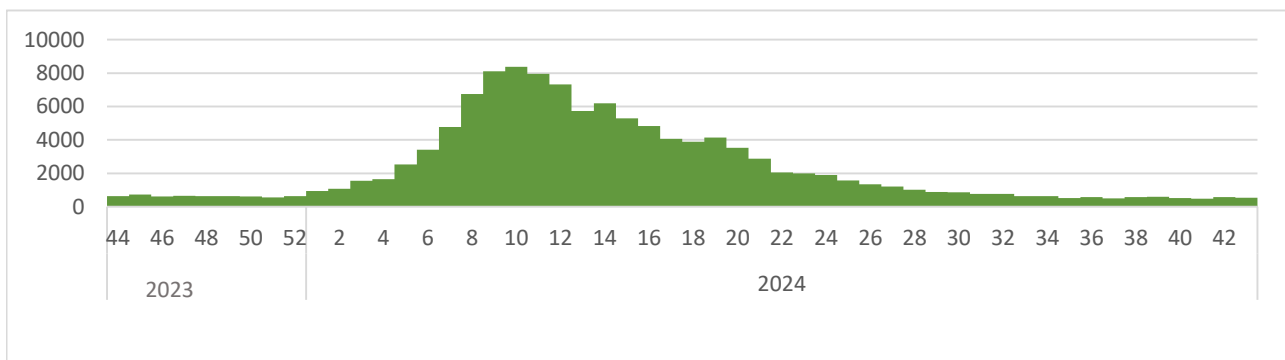
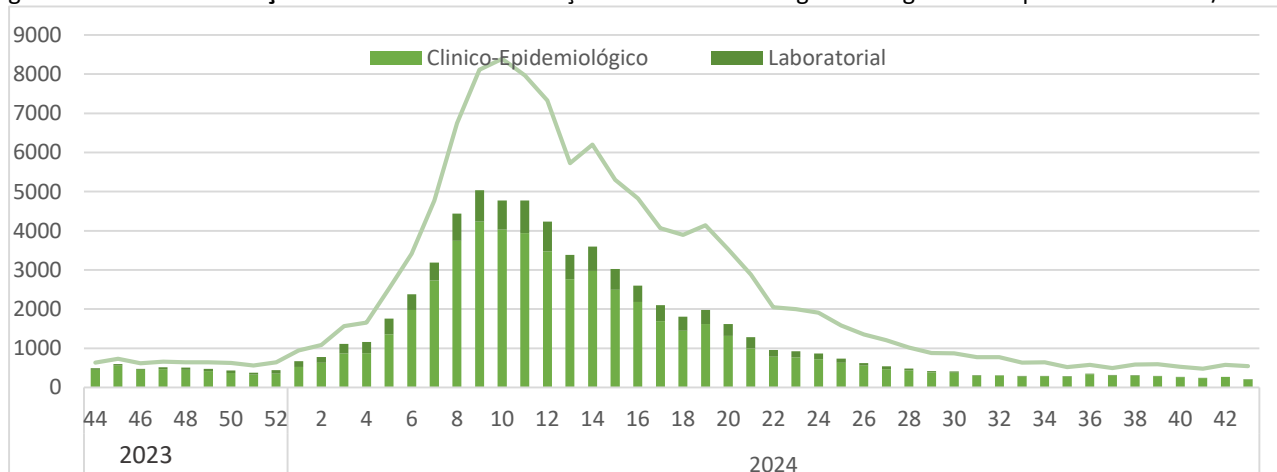


Figura 3. Total de **notificações** e critérios de confirmação dos **casos** de Dengue na Região Metropolitana em 2023/2024.



Boletim Epidemiológico Regional

ARBOVIROSES



GOVERNO DO ESTADO DO ESPÍRITO SANTO
Secretaria de Saúde



Figura 4. **Notificações** de Dengue por município da região metropolitana nas últimas quatro semanas epidemiológicas (SE – 40 a 43).

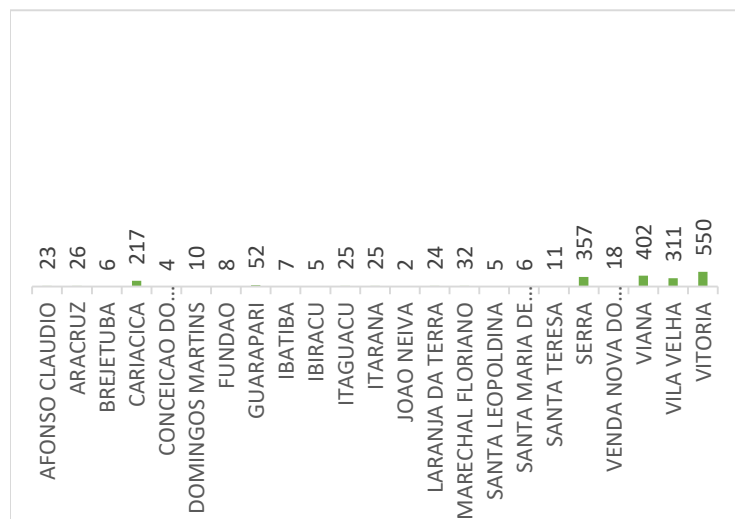


Figura 5. **Óbitos** por Dengue e em investigação por município da região metropolitana em 2024.

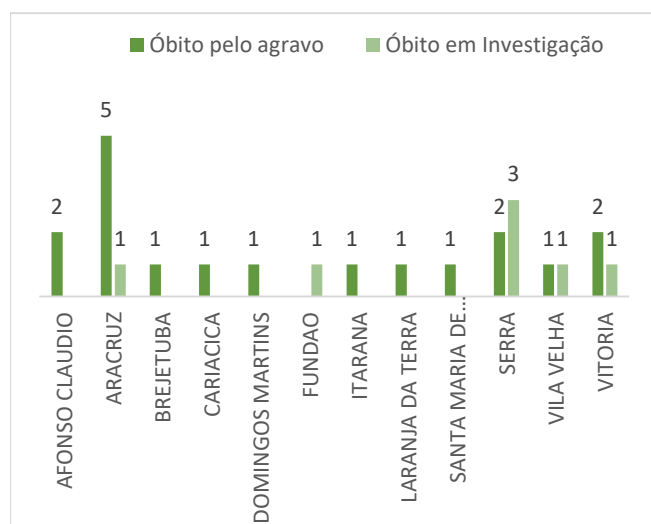


Figura 6. **Distribuição** das taxas de incidência acumulada (04 semanas – SE 40 a 43) de Dengue por município da Região Metropolitana.



Boletim Epidemiológico Regional

ARBOVIROSES



GOVERNO DO ESTADO DO ESPÍRITO SANTO
Secretaria de Saúde



Figura 7. **Percentual** de amostras de RT-PCR com suspeita de **Dengue** enviadas ao LACEN na últimas 04 semanas epidemiológicas (SE 40 a 43), e **sorotipos** de dengue circulantes identificados no ano de 2024 (SE 01 a 43).



Fonte: GAL

Figura 8. Nº de **Notificações de casos confirmados de Febre do Oropouche** na Regional Metropolitana e no Espírito Santo em 2024 (SE 01 a 43).

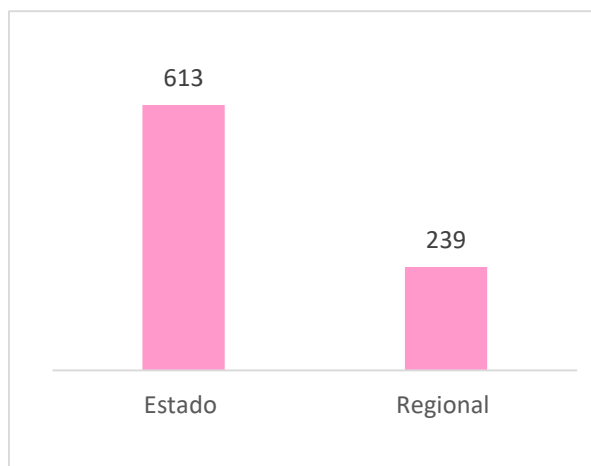
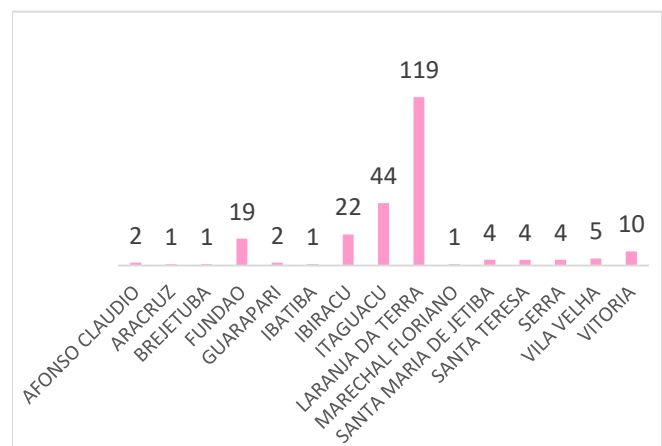


Figura 9. Nº de **Notificações** de casos confirmados de Febre do Oropouche por município da Regional Metropolitana em 2024 (SE 01 a 43).



Boletim Epidemiológico Regional

ARBOVIROSES



Figura 10. Nº de **Notificações** de Chikungunya na Região Metropolitana e no Espírito Santo em 2023 e 2024 (SE 01 A 43).

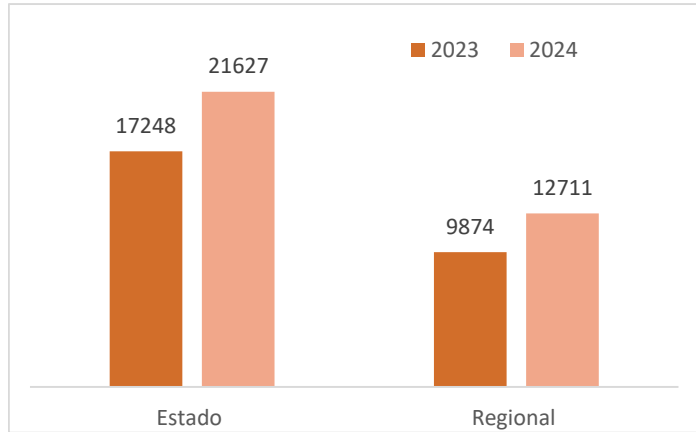


Figura 11. Nº de **Óbitos** de Chikungunya na Região Metropolitana e no Espírito Santo em 2023/2024 (SE 01 a 43).

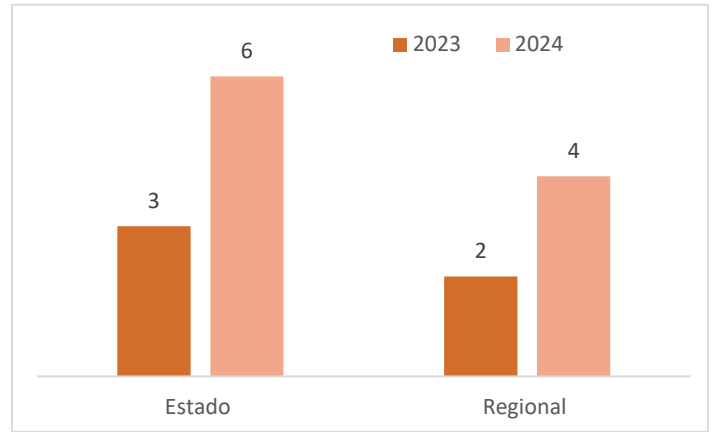


Figura 12. Total de **notificações** e critérios de confirmação dos **casos** de Chikungunya na Região Metropolitana em 2023/2024.

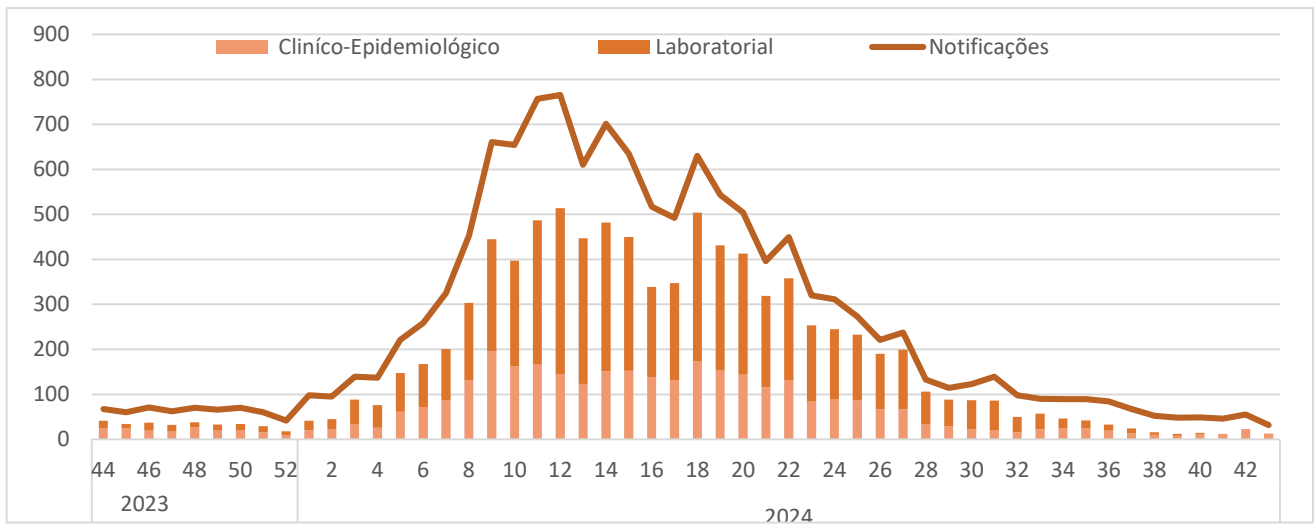


Figura 13. **Notificações** de Chikungunya por município da Região Metropolitana nas últimas quatro semanas epidemiológicas (SE 40 a 43).

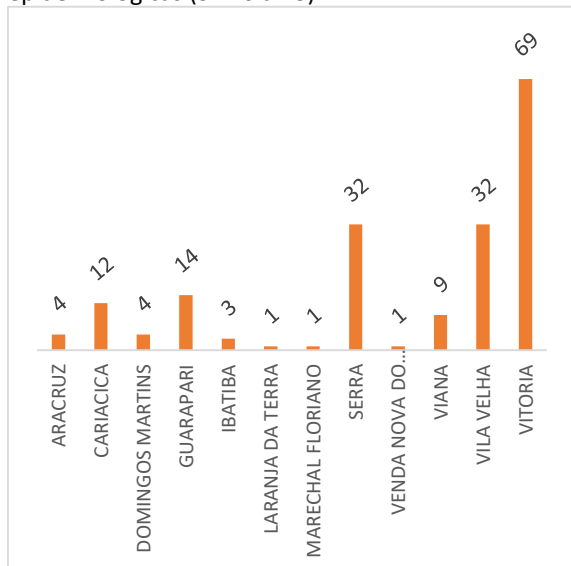
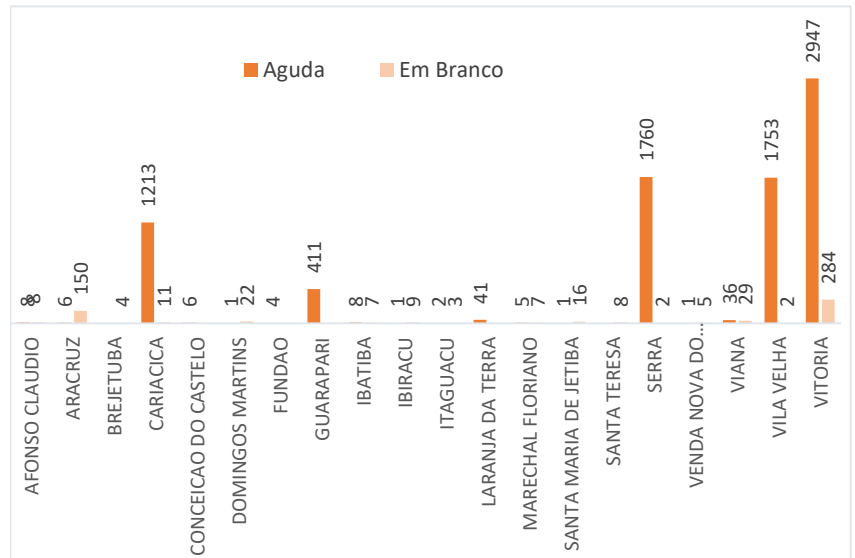


Figura 14. **Notificações** de Chikungunya Aguda e Em Branco por município da Região Metropolitana em 2024.



Boletim Epidemiológico Regional

ARBOVIROSES



GOVERNO DO ESTADO DO ESPÍRITO SANTO
Secretaria de Saúde



Figura 15. Nº de **Notificações** de Zika na Região Metropolitana e no Espírito Santo em 2023 e 2024 (SE 1 a 43).

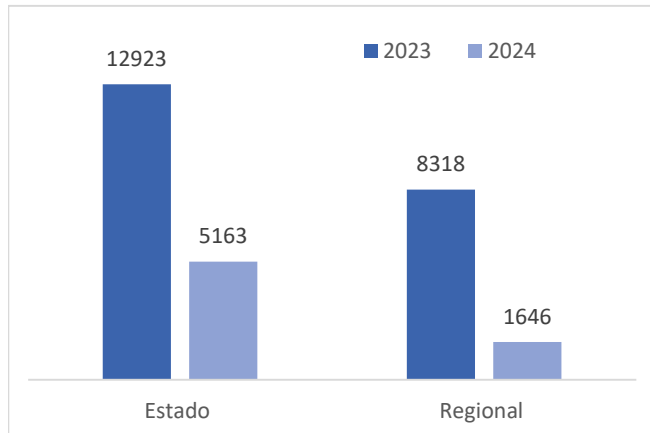


Figura 16. Nº de **Notificações e Casos** de Zika em Gestante na Regional Metropolitana e no Espírito Santo em 2023 e 2024 (SE 1 a 43).

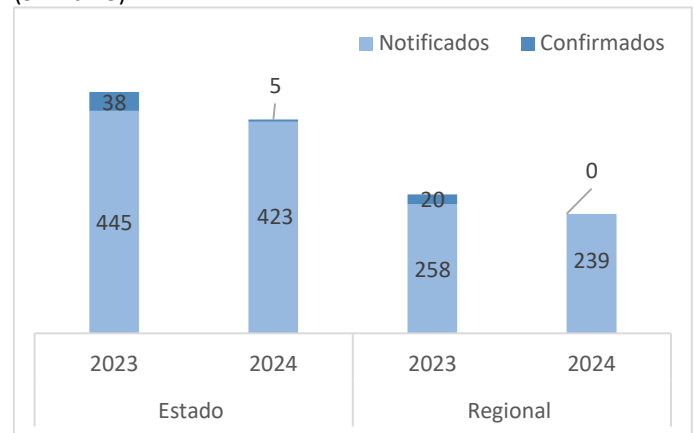


Figura 17. Total de **notificações** e critérios de confirmação dos **casos** de Zika na Região Metropolitana em 2023/2024.

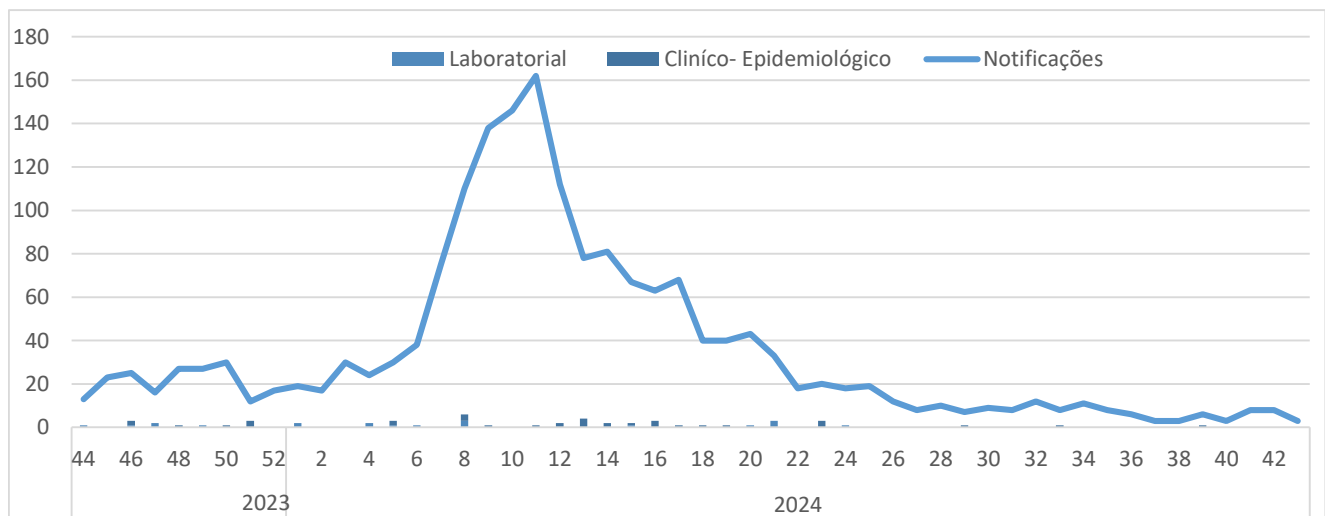


Figura 18. **Notificações** de Zika por município da região metropolitana nas últimas quatro semanas epidemiológicas (SE 40 a 43) de 2024.

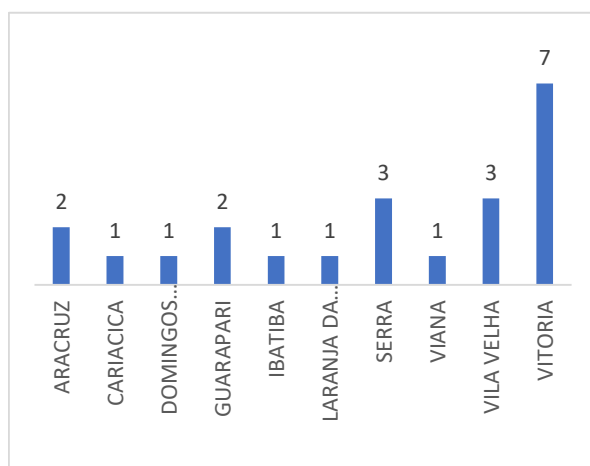
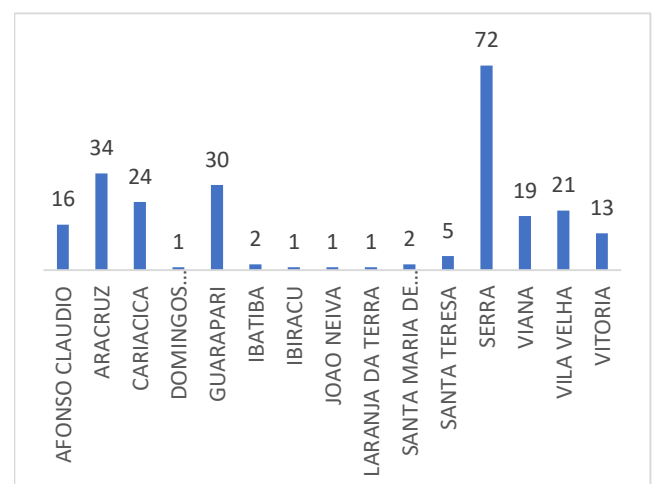


Figura 19. **Notificações** de Zika em Gestantes por município da região metropolitana em 2024.



Boletim Epidemiológico Regional

ARBOVIROSES



GOVERNO DO ESTADO DO ESPÍRITO SANTO
Secretaria da Saúde



Figura 20. Nº de **Notificações** de Febre Amarela na Regional Metropolitana e no Espírito Santo em 2023 e 2024 (SE 01 a 43).

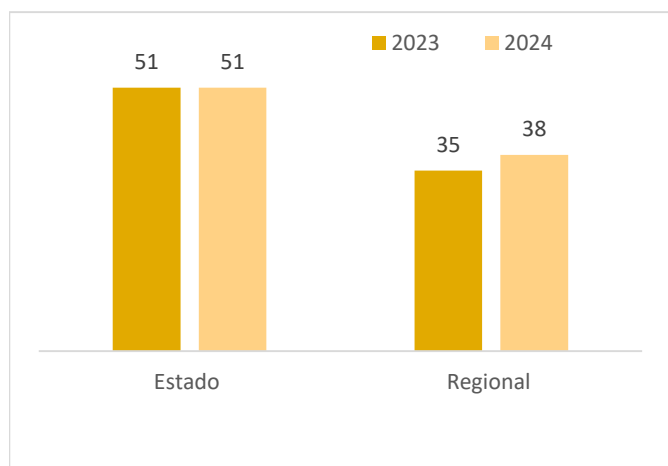
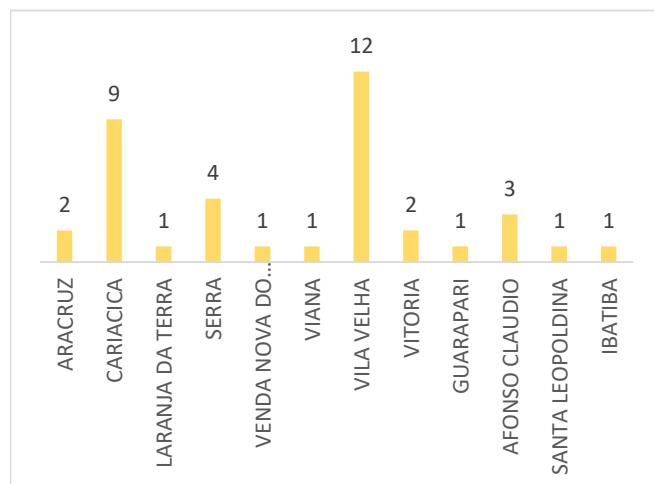


Figura 21. Nº de **Notificações** de Febre Amarela por município da Regional Metropolitana em 2024.



*Todos os casos notificados para febre amarela foram descartados.

Não coloque a ameaça da dengue dentro de casa.
Previna-se e fique atento aos sintomas.

FEBRE **NÁUSEAS** **DOR DE CABEÇA**

Elaborado por Daniella Messa Kubit
Adaptado por Kevin Roberto Mello Vieira
Atualizado por Danielle Perrini e Cláudia Sudário
Secretaria de Estado da Saúde do Espírito Santo
Superintendência Regional de Saúde de Vitória
Núcleo de Vigilância em Saúde
Telefone: 3636-2708 - E-mail: arboviroses.srsv@gmail.com