

BOLETIM EPIDEMIOLÓGICO

SUPERINTENDÊNCIA REGIONAL DE SAÚDE REGIÃO SUL

INFORME EPIDEMIOLÓGICO DOS CASOS NOTIFICADOS DE COVID-19 ATÉ O DIA 22/04/2023

ESPÍRITO SANTO
CONFIRMADOS
ÓBITOS

REGIONAL SUL
218.345 CONFIRMADOS
2.693 ÓBITOS

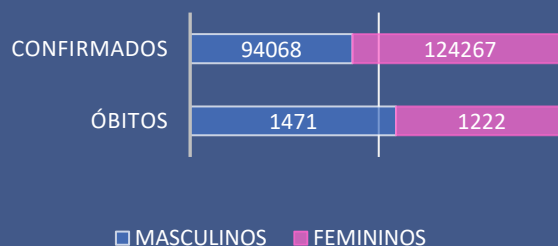
Nº DE CASOS / MUNICÍPIO DE RESIDÊNCIA

MUNICÍPIO	NOT	CONF	DESC	SUSP	CONT
ALEGRE	31812	9452	22335	0	301
ALFREDO CHAVES	15119	5629	9133	237	1329
ANCHIETA	46663	12158	31651	2070	2643
APIACÁ	7788	2754	4094	926	151
ATÍLIO VIVÁQUA	12871	3538	9252	0	1365
BOM JESUS DO NORTE	9111	3086	5952	1	3
CACHOEIRO DE ITAPEMIRIM	197700	61256	129412	3058	8880
CASTELO	50626	14989	32361	2838	721
DIVINO DE SÃO LOURENÇO	2752	1028	1442	118	7
DORES DO RIO PRETO	4192	1771	2420	1	188
GUAÇUÍ	20365	7354	12069	17	813
IBITIRAMA	4544	1759	2314	460	12
ICONHA	17021	6250	10759	0	2809
IRUPI	11042	3579	6319	1133	68
ITAPEMIRIM	32391	11080	21285	4	135
IÚNA	19301	6957	10066	1781	174
JERÔNIMO MONTEIRO	24491	5385	18826	71	1216
MARATAÍZES	38385	14896	22507	44	376
MIMOSO DO SUL	20960	7587	12338	6	64
MUNIZ FREIRE	13560	5841	7706	3	1407
MUQUI	21611	6117	11962	0	85
PIÚMA	27194	7483	15147	2760	433
PRESIDENTE KENNEDY	15263	4498	10158	1	294
RIO NOVO DO SUL	12241	3927	7887	402	406
SÃO JOSÉ DO CALÇADO	15422	3671	11749	2	18
VARGEM ALTA	19461	6300	11003	1576	583

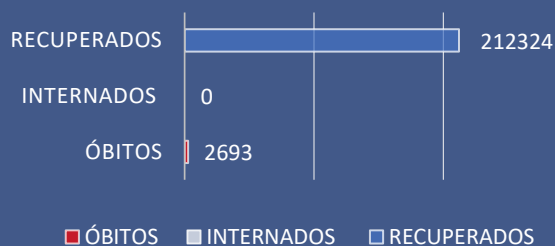
NOTIFICADOS E CONFIRMADOS POR SEMANA EPIDEMIOLÓGICA



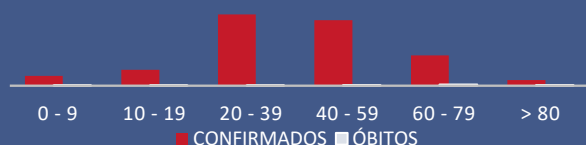
SEXO DOS CASOS CONFIRMADOS E ÓBITOS



EVOLUÇÃO DOS CASOS CONFIRMADOS



FAIXA ETÁRIA DOS CASOS CONFIRMADOS E ÓBITOS



PROFISSIONAIS DE SAÚDE CONFIRMADOS

8.870