

**ESPÍRITO
SANTO
CONTRA O
COVID-19**

B O L E T I M

EPIDEMIOLÓGICO



GOVERNO DO ESTADO
DO ESPÍRITO SANTO
Secretaria da Saúde



APRESENTAÇÃO

A Secretaria de Estado da Saúde, divulga, semanalmente, um Informe Epidemiológico, visando, não apenas apresentar os números disponíveis sobre a COVID-19, mas também a interpretação da situação epidemiológica e reflexão sobre as evidências e limitações de cada processo, além de apresentar uma análise mais detalhada sobre o perfil da transmissão da COVID-19 no Espírito Santo.

A divulgação dos dados epidemiológicos e da estrutura para enfrentamento da COVID-19 no Espírito Santo ocorre diariamente por meio do site:



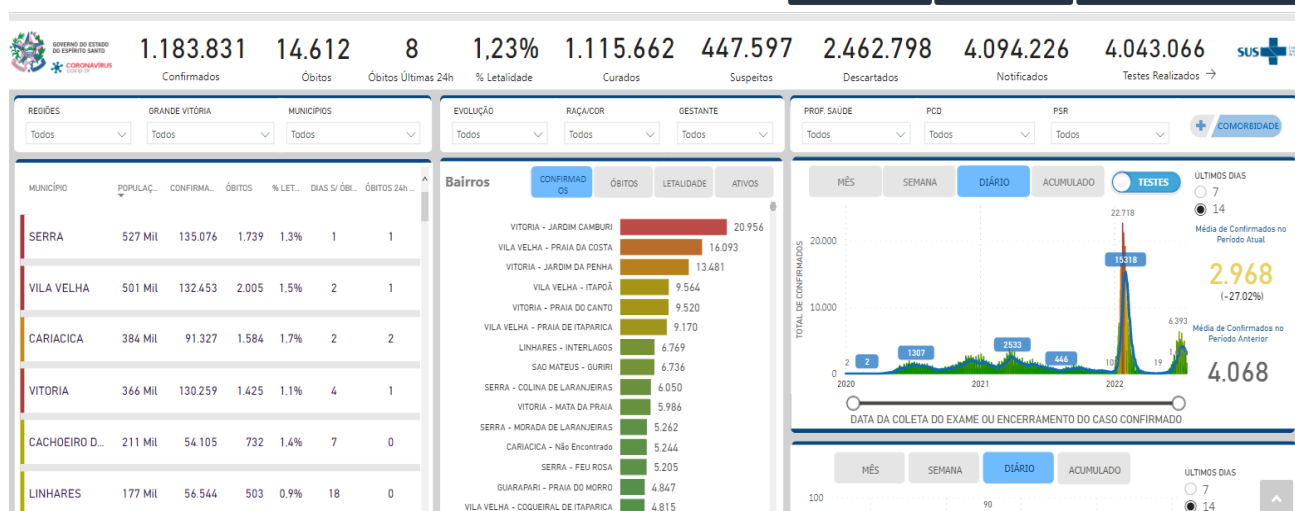
CORONAVÍRUS
COVID-19

PAINEL COVID-19 - ESTADO DO ESPÍRITO SANTO

<https://coronavirus.es.gov.br/painel-covid-19-es>

PAINEL COVID-19 - ESTADO DO ESPÍRITO SANTO

Baixar dados CSV Baixar dados Zip Baixar dados por município CSV



Secretaria Estadual de Saúde
Subsecretaria de Vigilância em Saúde
Centro de Operações de Emergências Covid-19



NOVO CORONAVÍRUS (COVID-19) INFORME EPIDEMIOLÓGICO - SEMANA 28

Atualização: SEMANAL – 16 de Julho de 2022 Horário: 17 horas

PANORAMA GERAL

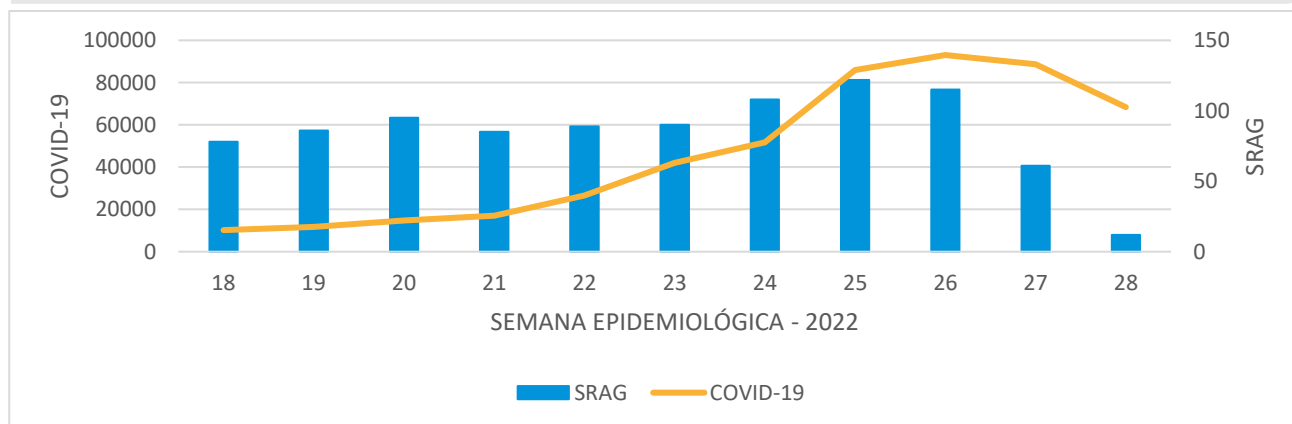


	MUNDO	BRASIL	ESPÍRITO SANTO
CONFIRMADOS	333.011.18	31.640.771	1.183.831
RECUPERADOS	273.814.16	33.339.815	1.115.662
ÓBITOS	675.350	675.518	14.612

Fonte: Dados globais e nacionais disponibilizados pela Organização Mundial da Saúde e Ministério da Saúde. Dados locais atualizados no dia 18 de julho de 2022.

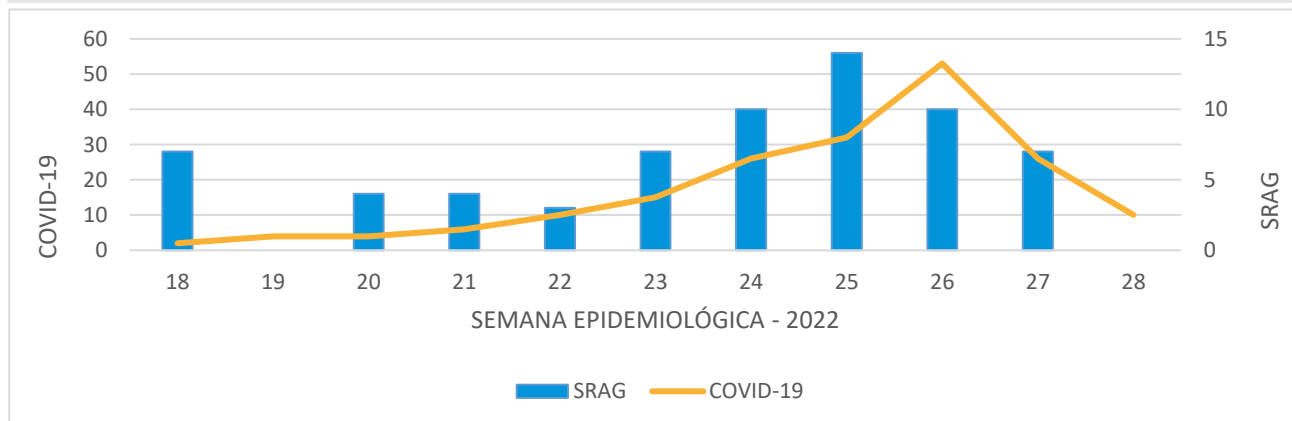
CASOS NOTIFICADOS DE COVID-19 E SÍNDROME RESPIRATÓRIA AGUDA GRAVE (SRAG)

- ES



Fonte: ESUS/VS e SIVEP Gripe atualizado em 17 de julho de 2022

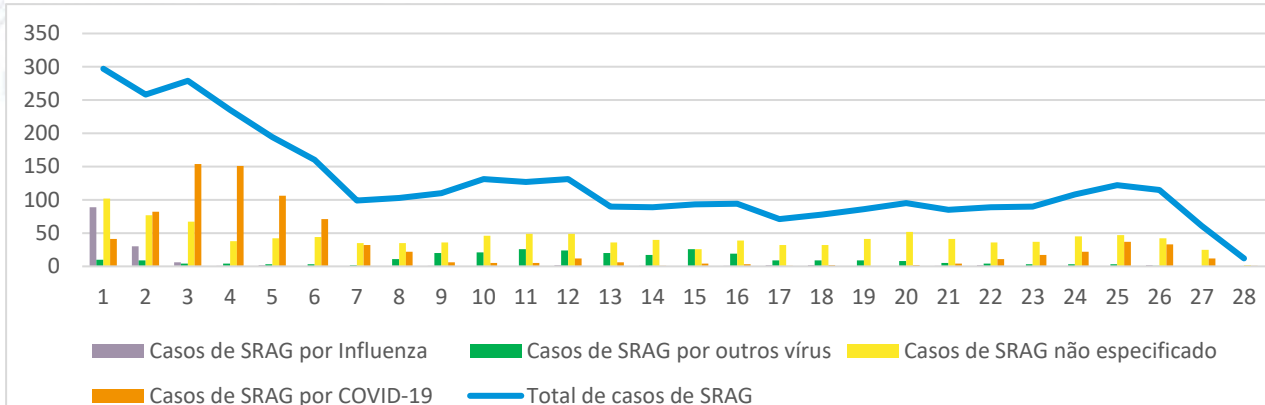
ÓBITOS POR COVID-19 E SÍNDROME RESPIRATÓRIA AGUDA GRAVE (SRAG) - ES



Fonte: ESUS/VS e SIVEP Gripe atualizado em 17 de julho de 2022

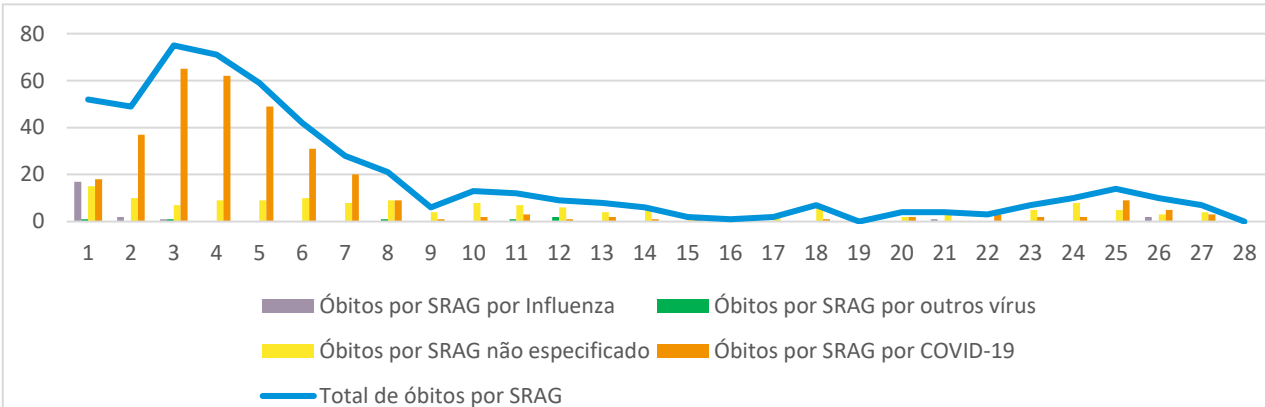


CASOS CONFIRMADOS DE SRAG SEGUNDO CLASSIFICAÇÃO FINAL - ES



Fonte: SIVEP Gripe atualizado em 18 de julho de 2022

ÓBITOS POR SRAG SEGUNDO CLASSIFICAÇÃO FINAL - ES



Fonte: SIVEP Gripe atualizado em 18 de julho de 2022

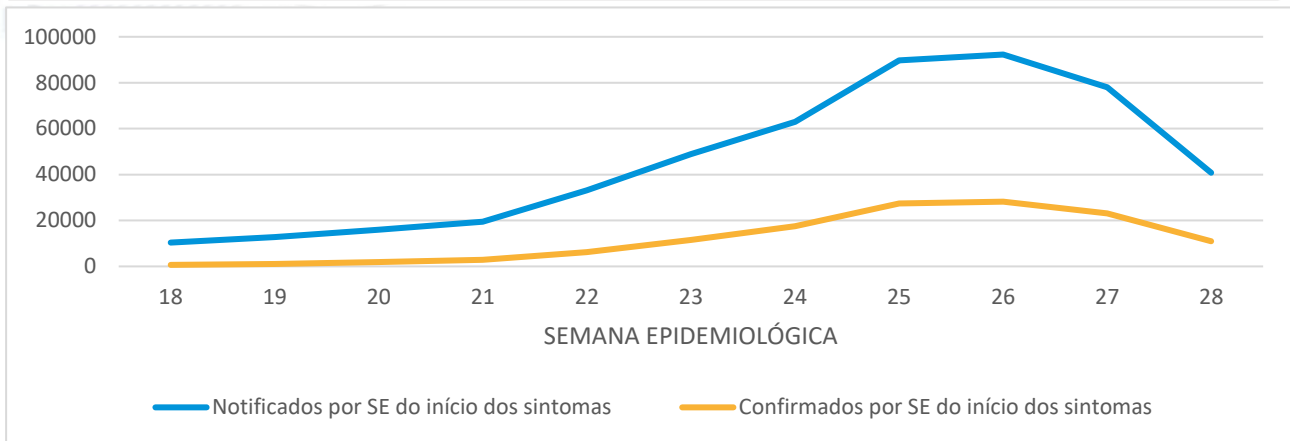
CASOS E ÓBITOS POR SRAG SEGUNDO CLASSIFICAÇÃO FINAL - ES

SE*	SRAG por Influenza		SRAG outros vírus respiratórios		SRAG não especificado		SRAG COVID-19		Total	
	Casos	Óbitos	Casos	Óbitos	Casos	Óbitos	Casos	Óbitos	Casos	Óbitos
18	2	0	9	9	32	0	2	0	78	8
19	0	0	9	9	41	0	0	0	86	0
20	0	0	8	8	52	0	2	2	95	4
21	1	1	5	5	41	0	4	0	85	4
22	2	0	4	4	36	0	11	3	89	3
23	0	0	3	3	37	0	17	2	90	7
24	0	0	3	3	45	0	22	2	108	10
25	0	0	2	3	47	0	37	9	122	14
26	2	2	1	1	42	0	33	5	115	10
27	0	0	0	0	25	0	12	3	61	7
28	0	0	0	0	2	0	1	0	12	0

Fonte: SIVEP Gripe atualizado em 18 de julho de 2022

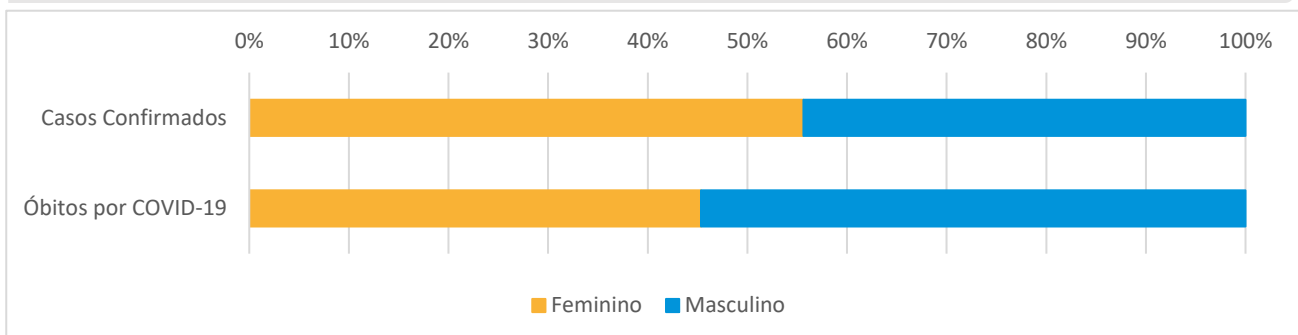


CASOS NOTIFICADOS E CONFIRMADOS DE COVID-19 POR SEMANA EPIDEMIOLÓGICA DE INÍCIO DOS SINTOMAS - ES



Fonte: eSUS/VS atualizado em 17 de julho de 2022

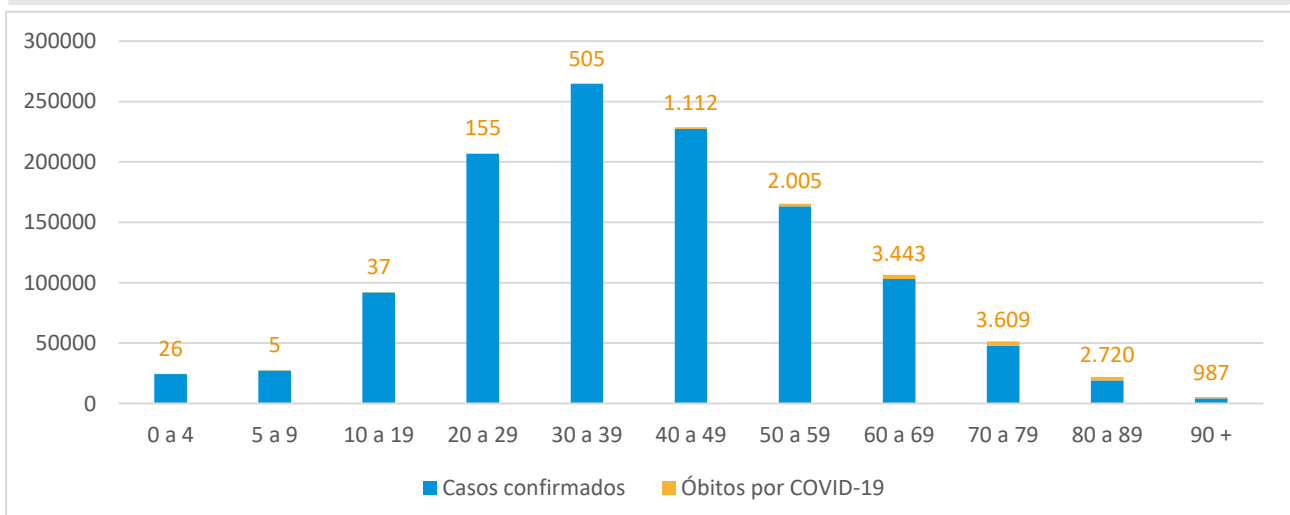
CASOS CONFIRMADOS E ÓBITOS POR SEXO - ES



Fonte: ESUS/VS atualizado em 17 de julho de 2022

Avaliando a divisão por sexo, é possível observar a presença de um maior número de casos confirmados no sexo feminino (55,62%), porém há maior frequência de óbitos no sexo masculino (54,66%).

CASOS CONFIRMADOS E ÓBITOS POR FAIXA ETÁRIA - ES

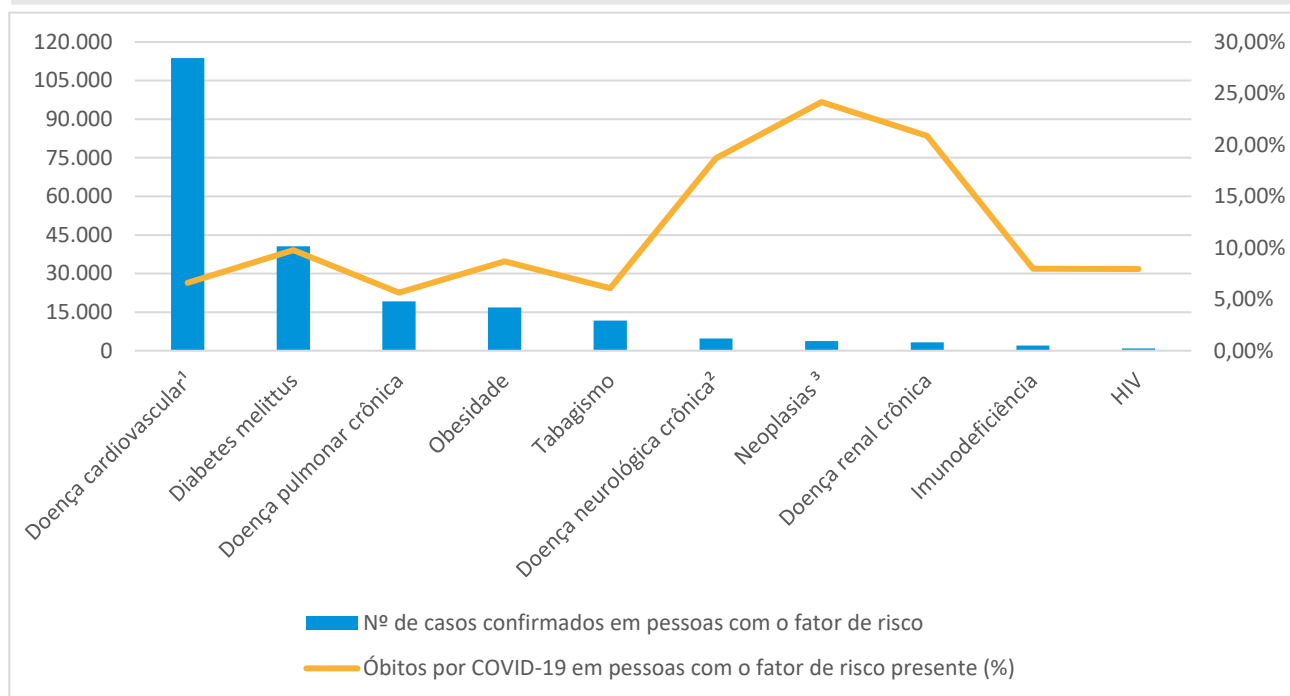


Fonte: ESUS/VS atualizado em 17 de julho de 2022



A estratificação por faixa etária apresentada no gráfico acima retrata o predomínio de casos confirmados de COVID-19 em populações em idade economicamente ativa, de 20 a 59 anos de idade, correspondendo a **73,06%** dos diagnósticos. Em relação ao número de óbitos, é possível inferir que está presente principalmente na população a partir de 60 anos de idade equivalendo a **73,67%** das mortes por COVID-19.

FATORES DE RISCO EM CASOS CONFIRMADOS E ÓBITOS - ES



¹ Incluindo hipertensão arterial sistêmica

² Incluindo doenças neuromusculares

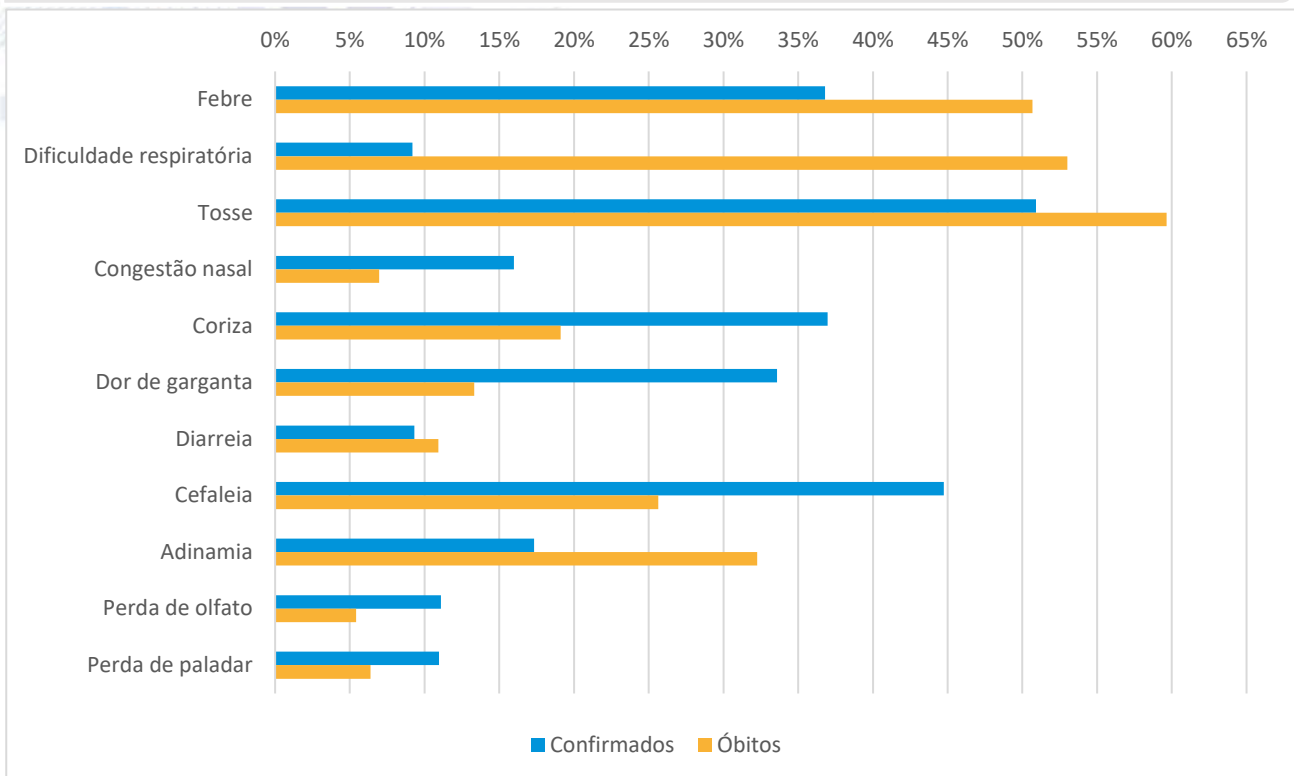
³ Incluindo tumor sólido ou hematológico

Fonte: ESUS/VS atualizado em 17 de julho de 2022

Em relação à divisão dos principais fatores de risco apresentada no gráfico acima, é possível observar uma maior frequência de casos confirmados em pacientes portadores de doença cardiovascular, correspondendo a **52,49%** dos casos em pessoas portadoras de fatores de risco, seguido de diabetes (**18,71%**) e doença pulmonar crônica (**8,82%**). Analisando a porcentagem de óbito nos casos confirmados que possuem algum dos fatores de risco, há maior número de fatalidade nos portadores de neoplasias (**24,17%**), doença renal crônica (**20,88%**) e doença neurológica crônica (**18,71%**).

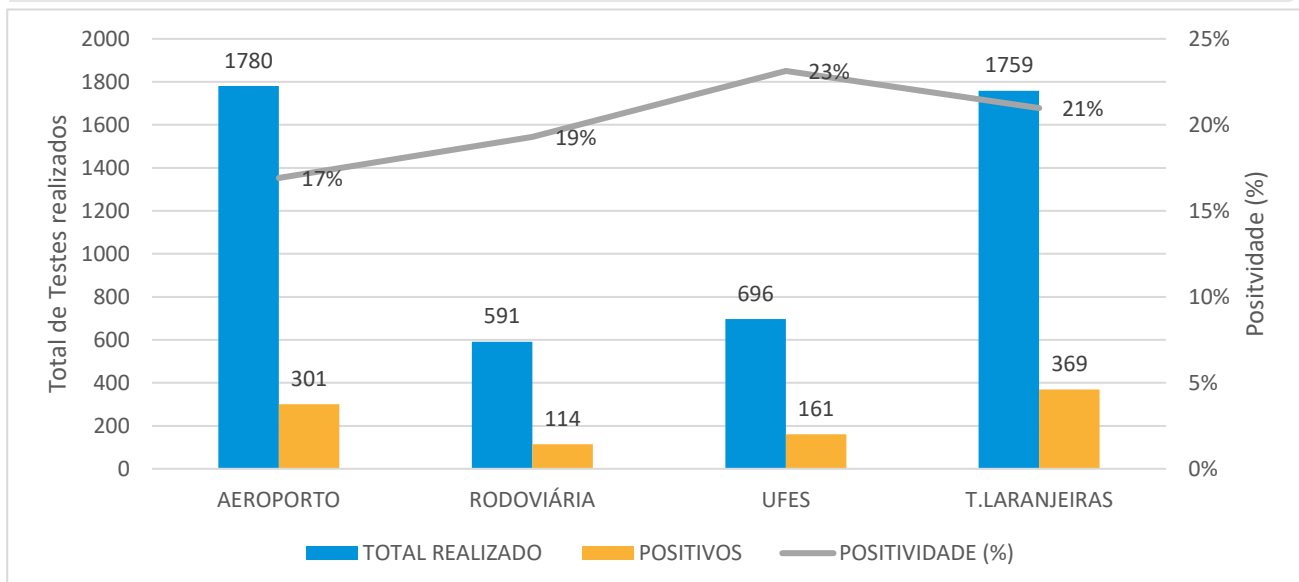


PRINCIPAIS SINTOMAS EM CASOS CONFIRMADOS E ÓBITOS



Fonte: eSUS/VS atualizado em 17 de julho de 2022

TESTAGEM REALIZADAS EM BARREIRAS SANITÁRIAS - ES



Fonte: Dados atualizados em 18 de julho de 2022.

Nas barreiras sanitárias instaladas no Aeroporto, Rodoviária, Ufes e Terminal Laranjeiras foram realizados **4826** testes de antígeno, com **19,5%** de positividade no total dos testes realizados. No Aeroporto com 1780 testes realizados e **17%** de positividade, seguido pelo Terminal Laranjeiras onde foram realizados 1759 testes com **21%** de positividade.



TESTES DISPONÍVEIS E REALIZADOS - ES

TESTES	REALIZADOS (2022)	POSITIVOS (2022)
RT-PCR	217.884	31,75%
TESTE RÁPIDO	1.390.367	33,26%

Fonte: Dados locais atualizados em 18 de julho de 2022.

No acumulado entre os anos de 2020 e 2022 foram realizadas mais de **4,081 milhões de notificações**, e mais de **4,031 milhões de testes**, dessa forma 98,76% dos notificados foram testados para SARS-CoV-2 (COVID-19).

INTERNAÇÕES E LEITOS - ES

LEITOS	UTI	ENFERMARIA	TOTAL
NÚMERO DE LEITOS PARA COVID	107	87	194
TAXA DE OCUPAÇÃO*	31,78%	19,54%	26,29

* **ATUAL**: remete à disponibilidade atual de leitos, considerando o início da transição dos leitos exclusivos COVID-19 para a retomada gradual da sua capacidade assistencial, devido à necessidade dos usuários de acesso aos serviços de especialidades para diminuir as condições de agravos clínicos e cirúrgicos.

Fonte: Dados locais atualizados em 18 de julho de 2022.

	INTERNADOS	ÓBITOS	CURADOS
CASOS	17	14.612	1.115.662
% ENTRE CASOS CONFIRMADOS	0,01%	2,32%	98,8%

Fonte: Dados locais atualizados em 18 de julho de 2022.

SAÚDE DO TRABALHADOR

1. DADOS GERAIS

Até o dia 18 de julho de 2022 foram registrados 1.157.356 casos confirmados de COVID-19 no ES. O Quadro 1 apresenta dados de infecção, cura, óbitos e casos de COVID-19 relacionados ao trabalho entre a população em geral e trabalhadores.

Quadro 1 – Dados de casos confirmados, curados, óbitos e relação com o trabalho entre trabalhadores e na população em geral.

	População Geral		Trabalhadores em geral		Profissionais da saúde	
CONFIRMADOS	1.157.356		426.383		53.895	
CURADOS	1.089.837	94,17	407.539	95,6	52.441	97,3
ÓBITOS	14.569	1,3	2.560	0,6	120	0,2
RELAÇÃO COM O TRABALHO	36.355	3,1	30.636	7,2	22.688	42,1



Nota: Foram considerados “Trabalhadores em Geral” todos os casos confirmados que tiveram o campo “Ocupação” preenchido, excetuando-se “Donas de Casa”, “Estudante” e “Aposentado”, que não estão inseridos diretamente no mercado de trabalho.

Fonte: ESUS-VS/SESA (Dados extraídos em 18 de julho de 2022).

Os municípios que apresentaram o maior número de casos confirmados de trabalhadores são: Vila Velha (12,4%), Serra (11,5%), Vitória (10,1%), Cariacica (7,1%), Colatina (5,2%) e Linhares (4,5%). Podemos observar que a região metropolitana concentra aproximadamente 41,1% dos casos de trabalhadores infectados.

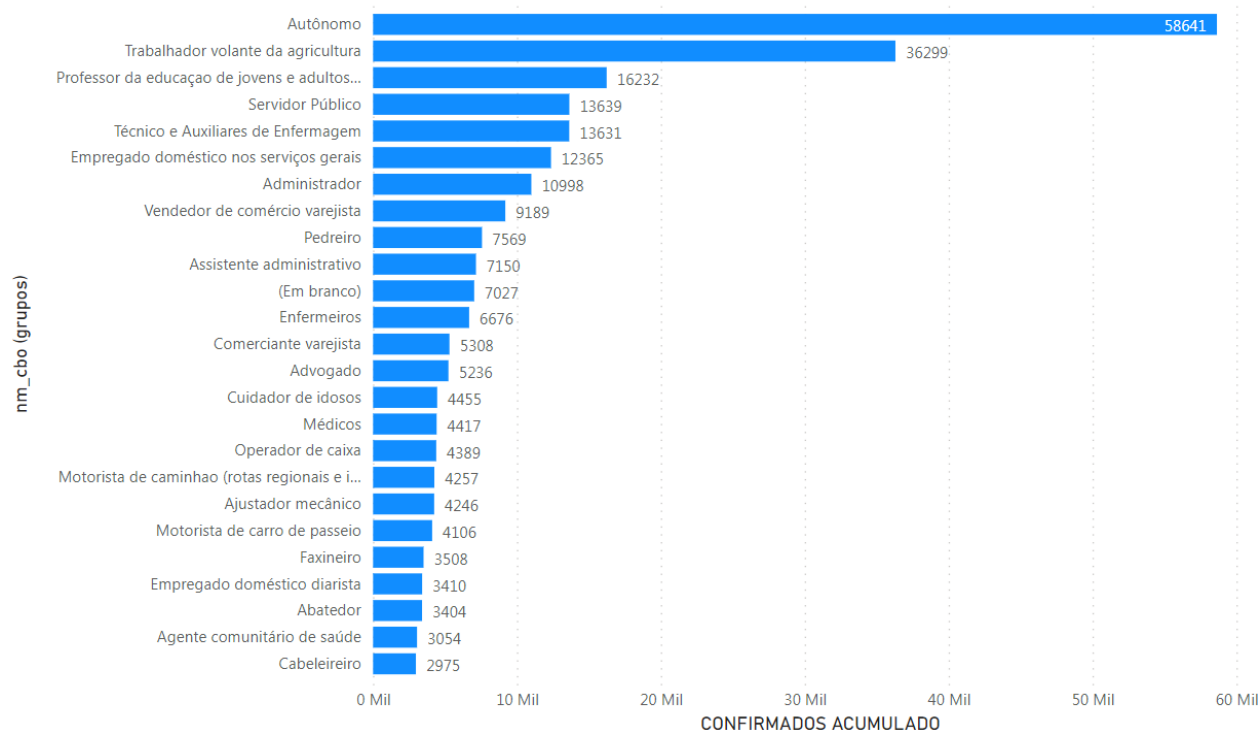
Com relação ao sexo, 52,8% são do sexo feminino. Observa-se que as faixas etárias mais acometidas são: 30 a 39 anos (29,6%), seguido de 40 a 49 anos (24,7%) e 20 a 29 anos (20,7%), representando a parcela economicamente ativa dos trabalhadores.

A distribuição de ocupações que mais apresentam casos confirmados para COVID-19 está descrita conforme o Gráfico 1.

Importante salientar que as notificações com o campo ocupação “ignorado” representam 45,2% do total de casos confirmados. Destacam-se entre trabalhadores mais acometidos pela COVID-19 os autônomos, trabalhadores volantes da agricultura, professor da educação de jovens e adultos, servidor público e técnicos e auxiliares de enfermagem.

Gráfico 1 – Ocupações mais acometidas pela COVID-19

CONFIRMADOS ACUMULADO por nm_cbo (grupos)



Fonte: ESUS-VS/SESA (Dados extraídos em 18 de julho de 2022).



2. TRABALHADORES DA SAÚDE

Dos 1.157.356 casos confirmados de COVID-19 registrados até o dia 18 de julho de 2022, 53.895 foram identificados como profissionais da saúde, ou seja, 4,7% do total de pessoas diagnosticadas no ES. Um total de 97,3% já está considerado curado e 120 evoluíram a óbito.

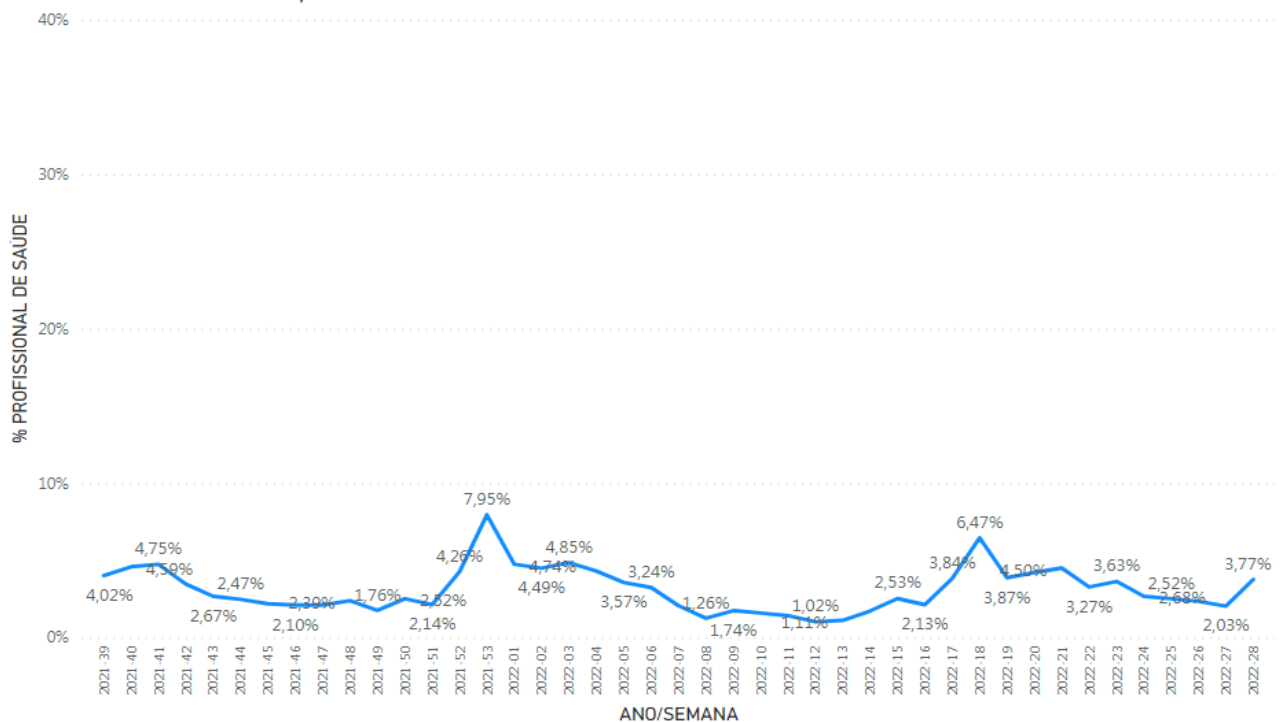
Em 42,1% dos casos confirmados entre profissionais de saúde foi identificada a relação da infecção com o trabalho. Com relação ao perfil dos trabalhadores da saúde com infecção relacionada ao trabalho, 71,1% são do sexo feminino. Observa-se que as faixas etárias mais acometidas são: 30 a 39 anos (32,6%), seguido de 40 a 49 anos (24,6%) e 20 a 29 anos (18,3%), representando a parcela economicamente ativa dos trabalhadores.

Os cinco municípios que apresentaram o maior número de casos de profissionais da saúde que tiveram sua infecção relacionada ao trabalho, podemos citar: Vila Velha (15,5%), Serra (13,3%), Vitória (12,6%), Cariacica (8,3%) e Colatina (4,3%). Podemos observar que a região metropolitana concentra 49,6% dos casos de trabalhadores da saúde com infecção relacionada ao trabalho.

O gráfico 2 mostra a evolução percentual de representação dos profissionais de saúde em relação ao total de casos confirmados para a Covid-19 desde o início da pandemia.

Gráfico 2 – Percentual de profissionais de saúde com Covid-19 em relação à população de confirmados

% PROFISSIONAL DE SAÚDE por ANO/SEMANA



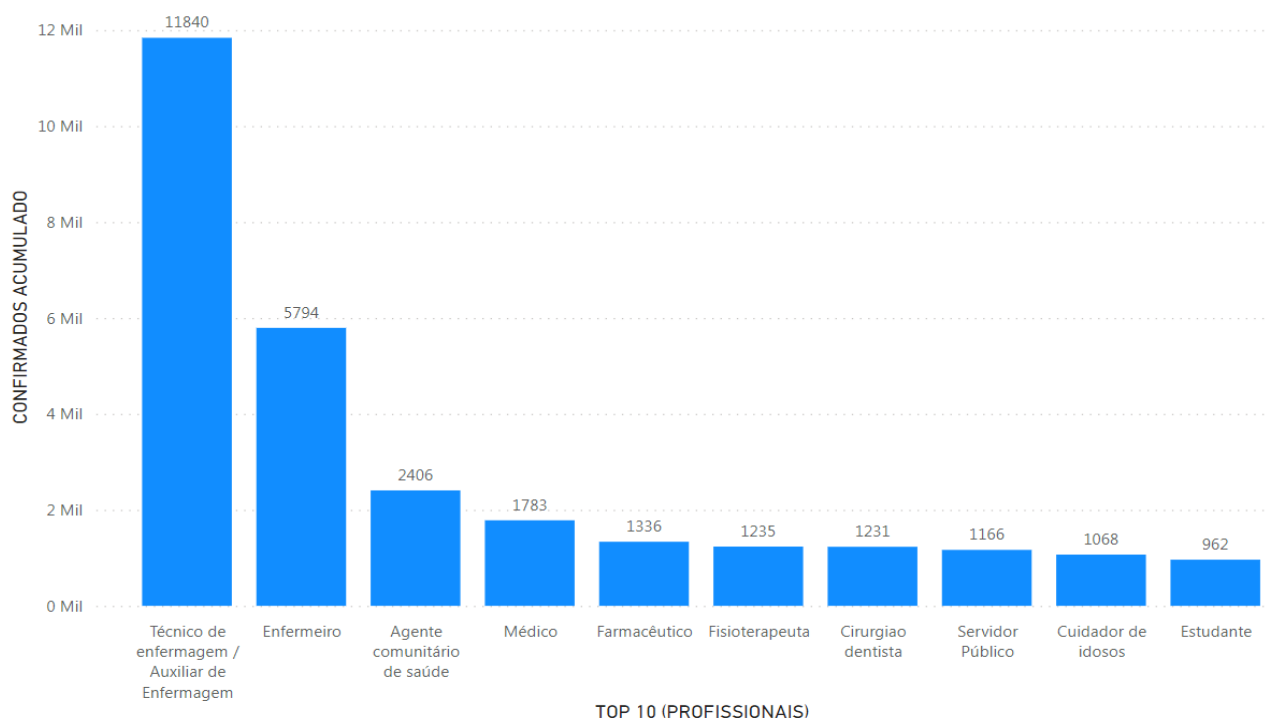
Fonte: ESUS-VS/SESA (Dados extraídos em 18 de julho de 2022).

Em relação às ocupações, o Gráfico 3 apresenta as dez categorias profissionais com o maior número de infectados no estado. A equipe de enfermagem, composta por enfermeiros, técnicos e/ou auxiliares de enfermagem representa a maior fatia dos trabalhadores da saúde acometidos pela Covid-19 (32,7%).

Gráfico 3 – Nº absoluto de trabalhadores da saúde infectados distribuídos conforme ocupação (10 maiores)

NÚMERO ABSOLUTO DE TRABALHADORES INFECTADOS DISTRIBUÍDOS CONFORME OCUPAÇÃO (10 MAIORES)

CONFIRMADOS ACUMULADO por TOP 10 (PROFISSIONAIS)

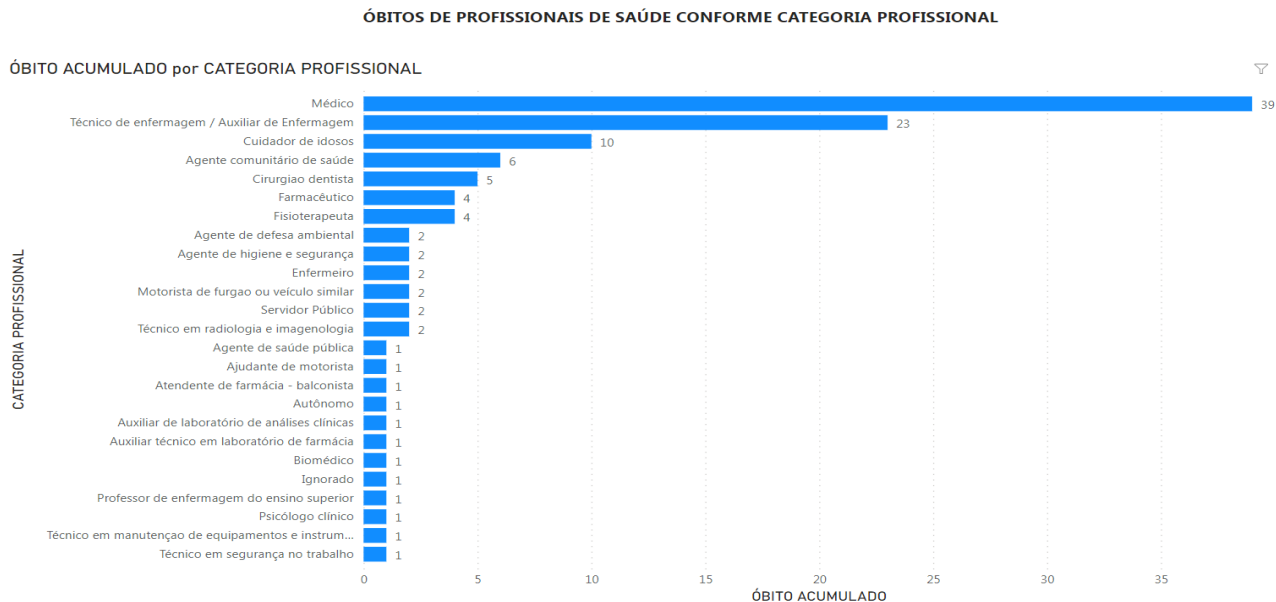


Fonte: ESUS-VS/SESA (Dados extraídos em 18 de julho de 2022).

Em relação à gravidade da doença nos trabalhadores da saúde, até o dia 18 de julho de 2022, foi possível identificar que dentre os profissionais infectados, 697 necessitaram de internação hospitalar (1,3%) e 196 estiveram internados em Unidades de Terapia Intensiva (0,4%).

Os óbitos de profissionais, conforme ocupações podem ser analisadas conforme Gráfico 4.

Gráfico 4 – Nº de óbitos de trabalhadores da saúde infectados distribuídos conforme ocupação



Fonte: ESUS-VS/SESA (Dados extraídos em 18 de julho de 2022)

CONSIDERAÇÕES

Com o objetivo de orientar a rede assistencial pública e privada, nos diferentes níveis de atenção, bem como dar transparência à população dos processos que estão sendo desenvolvidos no Estado do Espírito Santo tem-se elaborado diversos tipos de matérias instrutivos pela equipe da Secretaria Estadual de Saúde (SESA). As legislações podem ser acessadas em <https://coronavirus.es.gov.br/legislacao>

As Notas Técnicas são elaboradas por profissionais especializados com a finalidade de orientar os diversos serviços e seguimentos específicos de forma adequada. Atualmente a Nota Técnica que orienta sobre a definição de Casos Operacionais e Critérios de Coleta é a de número 29. É possível acessar a todas as Notas Técnicas elaboradas para a temática do Coronavírus no site da secretaria, através do link: https://saude.es.gov.br/coronavirus_notas_tecnicas

Para auxiliar o processo de trabalho dos serviços de saúde e tornar mais fácil a compreensão dos materiais acima citados, a SESA tem elaborado fluxogramas tais como: Fluxograma de testagem para a covid-19 para atenção básica, atenção especializada e urgências e emergências; Fluxograma para atendimento Covid-19 em unidades de pronto atendimento. Esses materiais gráficos também estão disponíveis no site da SESA pelo do link: https://saude.es.gov.br/coronavirus_fluxogramas