

GOVERNO DO ESTADO  
DO ESPÍRITO SANTO  
Secretaria da Saúde



# BOLETIM EPIDEMIOLÓGICO

SUPERINTENDÊNCIA REGIONAL DE SAÚDE REGIÃO METROPOLITANA

INFORME EPIDEMIOLÓGICO DOS CASOS NOTIFICADOS DE COVID-19 ATÉ O DIA 25/09/2021

## ESPÍRITO SANTO

581.760 CONFIRMADOS  
12.503 ÓBITOS

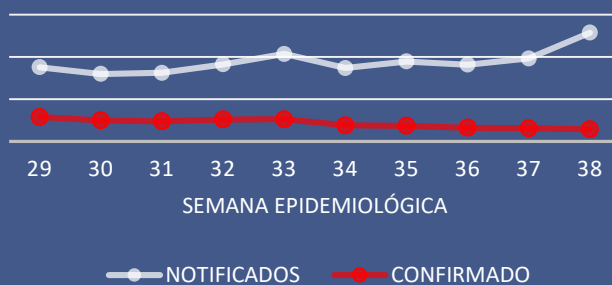
## METROPOLITANA

324.194 CONFIRMADOS  
7.245 ÓBITOS

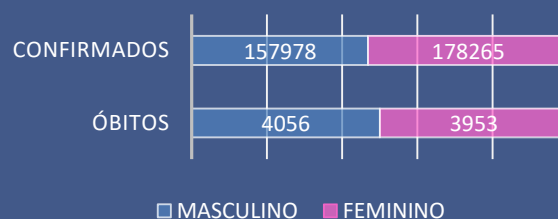
### Nº DE CASOS / MUNICÍPIO DE RESIDÊNCIA

| Município               | Notif  | Conf  | Desc   | Susp  | Contatos |
|-------------------------|--------|-------|--------|-------|----------|
| AFONSO CLAUDIO          | 7243   | 1931  | 5154   | 158   | 1083     |
| BREJETUBA               | 3186   | 1067  | 2003   | 116   | 647      |
| CARIACICA               | 99240  | 22437 | 51980  | 24823 | 1877     |
| CONCEICAO DO CASTELO    | 3241   | 999   | 2175   | 67    | 323      |
| DOMINGOS MARTINS        | 7910   | 2573  | 4243   | 1094  | 1020     |
| FUNDAO                  | 6918   | 1681  | 4760   | 477   | 205      |
| GUARAPARI               | 35723  | 10110 | 19248  | 6365  | 444      |
| IBATIBA                 | 7688   | 3157  | 3793   | 738   | 936      |
| ITAGUACU                | 4605   | 838   | 3758   | 9     | 484      |
| ITARANA                 | 3608   | 966   | 2624   | 18    | 301      |
| LARANJA DA TERRA        | 3980   | 915   | 2954   | 111   | 61       |
| MARECHAL FLORIANO       | 6819   | 1875  | 4725   | 219   | 1279     |
| SANTA LEOPOLDINA        | 2564   | 753   | 1777   | 34    | 519      |
| SANTA MARIA DE JETIBA   | 12112  | 4118  | 7145   | 849   | 2931     |
| SANTA TERESA            | 9065   | 2273  | 6671   | 121   | 1285     |
| SERRA                   | 204595 | 39245 | 152317 | 13032 | 4634     |
| VENDA NOVA DO IMIGRANTE | 6907   | 2477  | 4266   | 164   | 1070     |
| VIANA                   | 21216  | 4947  | 13809  | 2460  | 28       |
| VILA VELHA              | 116036 | 35679 | 65000  | 15357 | 698      |
| VITORIA                 | 137571 | 30708 | 84609  | 22254 | 9905     |

### NOTIFICADOS E CONFIRMADOS POR SEMANA EPIDEMIOLÓGICA



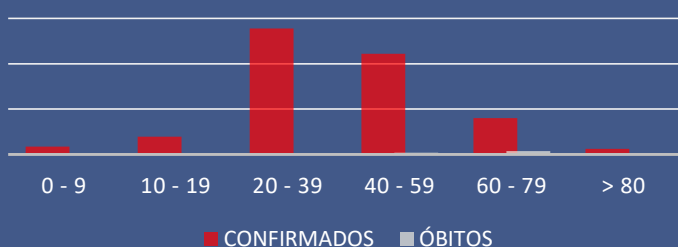
### SEXO DOS CASOS CONFIRMADOS E ÓBITOS



### EVOLUÇÃO DOS CASOS CONFIRMADOS



### FAIXA ETÁRIA DOS CASOS CONFIRMADOS E ÓBITOS



### PROFISSIONAIS DE SAÚDE CONFIRMADOS

**19.539**