

GOVERNO DO ESTADO  
DO ESPÍRITO SANTO  
Secretaria da Saúde



# BOLETIM EPIDEMIOLÓGICO

SUPERINTENDÊNCIA REGIONAL DE SAÚDE REGIÃO METROPOLITANA

INFORME EPIDEMIOLÓGICO DOS CASOS NOTIFICADOS DE COVID-19 ATÉ O DIA 09/04/2022

## ESPÍRITO SANTO

1.042.603 CONFIRMADOS  
14.357 ÓBITOS

## METROPOLITANA

559.154 CONFIRMADOS  
8.262 ÓBITOS

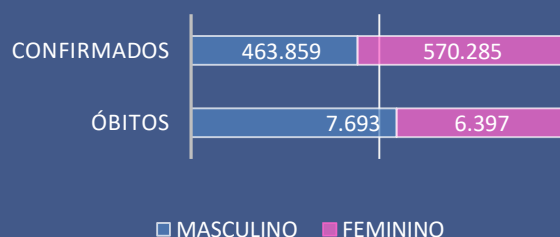
### Nº DE CASOS/MUNICÍPIO DE RESIDÊNCIA

MUNICÍPIO	NOT	CONF	DESC	SUSP	CONT
AFONSO CLAUDIO	23.343	7.243	15.578	522	1.470
BREJETUBA	8.537	2.889	5.608	40	330
CARIACICA	313.832	81.314	139.977	92.541	650
CONCEICAO DO CASTELO	9.811	3.135	6.473	203	276
DOMINGOS MARTINS	30.874	9.073	21.563	238	1.319
FUNDAO	20.188	5.806	14.032	350	10
GUARAPARI	90.425	27.948	48.079	14.398	51
IBATIBA	16.951	6.895	10.007	49	509
ITAGUACU	18.553	4.064	14.457	32	206
ITARANA	11.804	3.311	8.447	46	514
LARANJA DA TERRA	11.537	2.980	8.551	6	119
MARECHAL FLORIANO	20.890	6.219	14.664	7	448
SANTA LEOPOLDINA	8.854	2.865	5.109	880	369
SANTA MARIA DE JETIBA	34.170	11.853	20.560	1.757	1.123
SANTA TERESA	34.889	8.802	25.961	126	806
SERRA	509.989	121.230	330.020	58.739	950
VENDA NOVA DO IMIGRANTE	23.214	8.239	14.903	72	1.417
VIANA	63.489	18.863	35.274	9.352	40
VILA VELHA	385.657	116.266	212.301	57.090	564
VITORIA	421.208	110.154	230.035	81.019	1.203

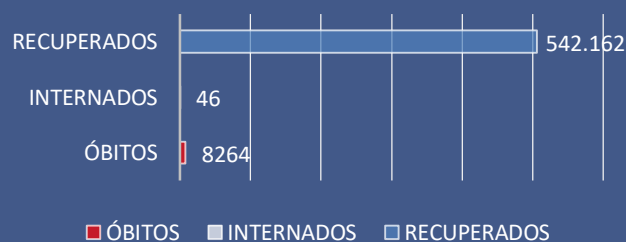
### NOTIFICADOS E CONFIRMADOS POR SEMANA EPIDEMIOLÓGICA



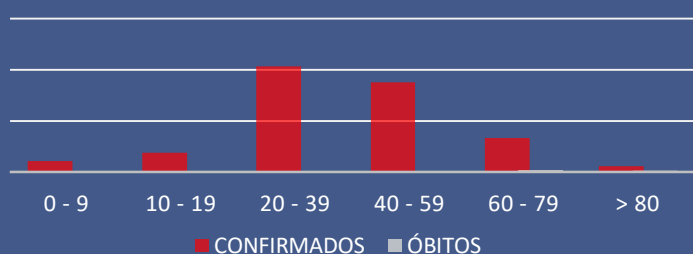
### SEXO DOS CASOS CONFIRMADOS E ÓBITOS



### EVOLUÇÃO DOS CASOS CONFIRMADOS



### FAIXA ETÁRIA DOS CASOS CONFIRMADOS E ÓBITOS



### PROFISSIONAIS DE SAÚDE CONFIRMADOS

50.375