

---

GOVERNO DO ESTADO  
DO ESPÍRITO SANTO  
*Secretaria da Saúde*



# Censo Sorológico – COVID-19

## Trabalhadores da Rede Estadual de Ensino

Período: Outubro a Dezembro de 2020.



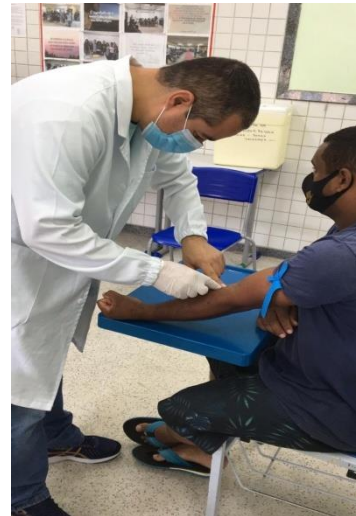
## OBJETIVOS

- Identificar os profissionais e demais trabalhadores da educação da rede estadual do Espírito Santo que já foram infectados e que desenvolveram defesas (anticorpos) contra o vírus SARS-CoV-2;
- Auxiliar, com informações baseada em evidências científicas, no aprimoramento dos protocolos sanitários nas escolas.

## Teste utilizado:

Detecta anticorpos IgG para o SARS-CoV-2, por meio do método da quimiluminescência.

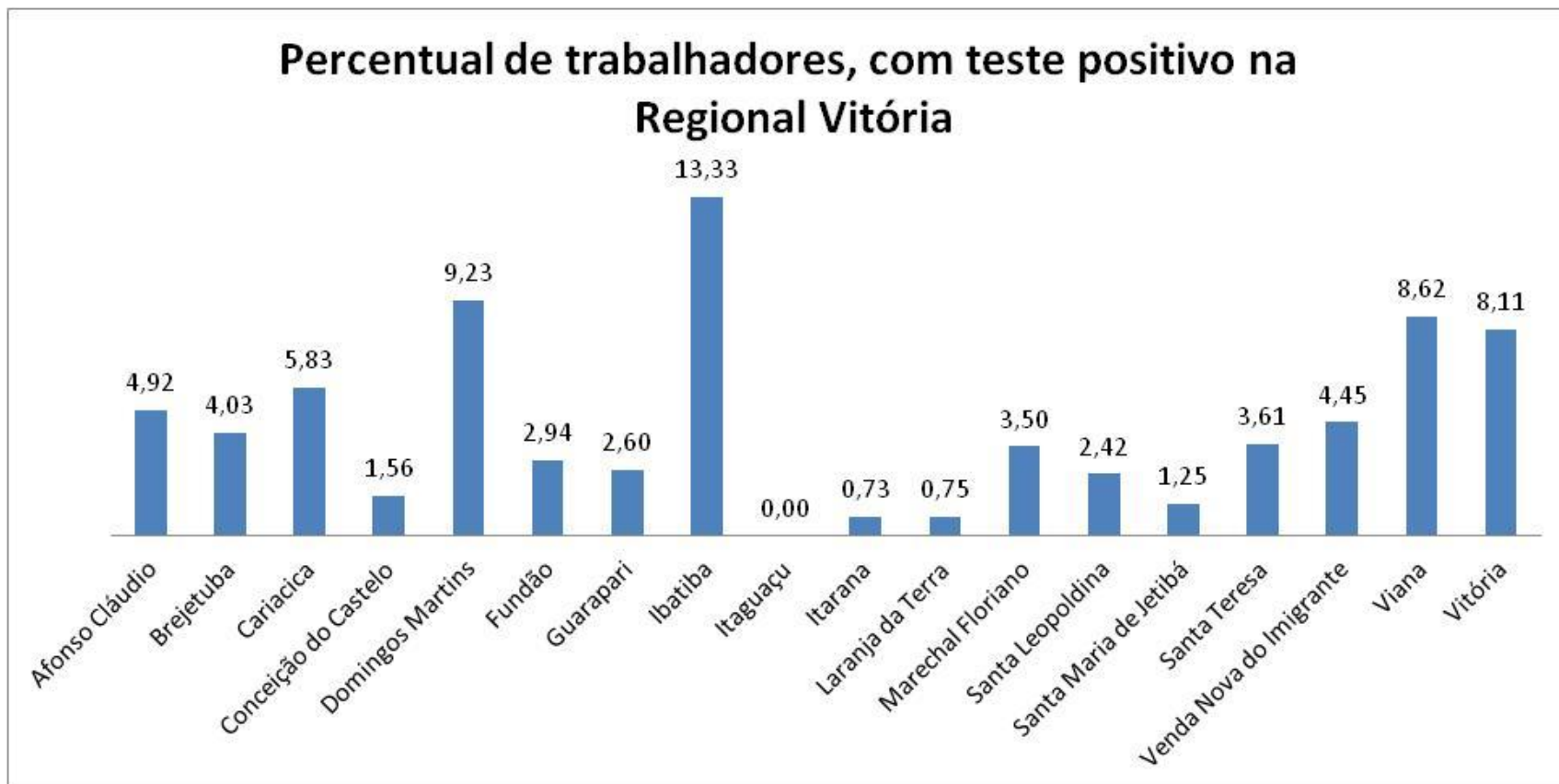
Coleta de 5 ml de sangue venoso. Processamento no LACEN.



Trabalhadores da educação testados por município - Regional Vitória.

<b>CENSO SOROLÓGICO ESCOLAR COVID-19</b>			
<b>SRS DE VITÓRIA</b>			
<b>MUNICÍPIO</b>	<b>AMOSTRAS COLETADAS</b>	<b>POSITIVOS</b>	<b>PREVALÊNCIA (%)</b>
Afonso Cláudio	366	18	4,92
Brejetuba	298	12	4,03
Cariacica	120	7	5,83
Conceição do Castelo	192	3	1,56
Domingos Martins	130	12	9,23
Fundão	68	2	2,94
Guarapari	462	12	2,60
Ibatiba	60	8	13,33
Itaguaçu	216	0	0,00
Itarana	548	4	0,73
Laranja da Terra	133	1	0,75
Marechal Floriano	143	5	3,50
Santa Leopoldina	124	3	2,42
Santa Maria de Jetibá	721	9	1,25
Santa Teresa	83	3	3,61
Venda Nova do Imigrante	292	13	4,45
Viana	348	30	8,62
Vitória	11683	947	8,11
<b>TOTAL</b>	<b>15987</b>	<b>1089</b>	<b>6,81</b>

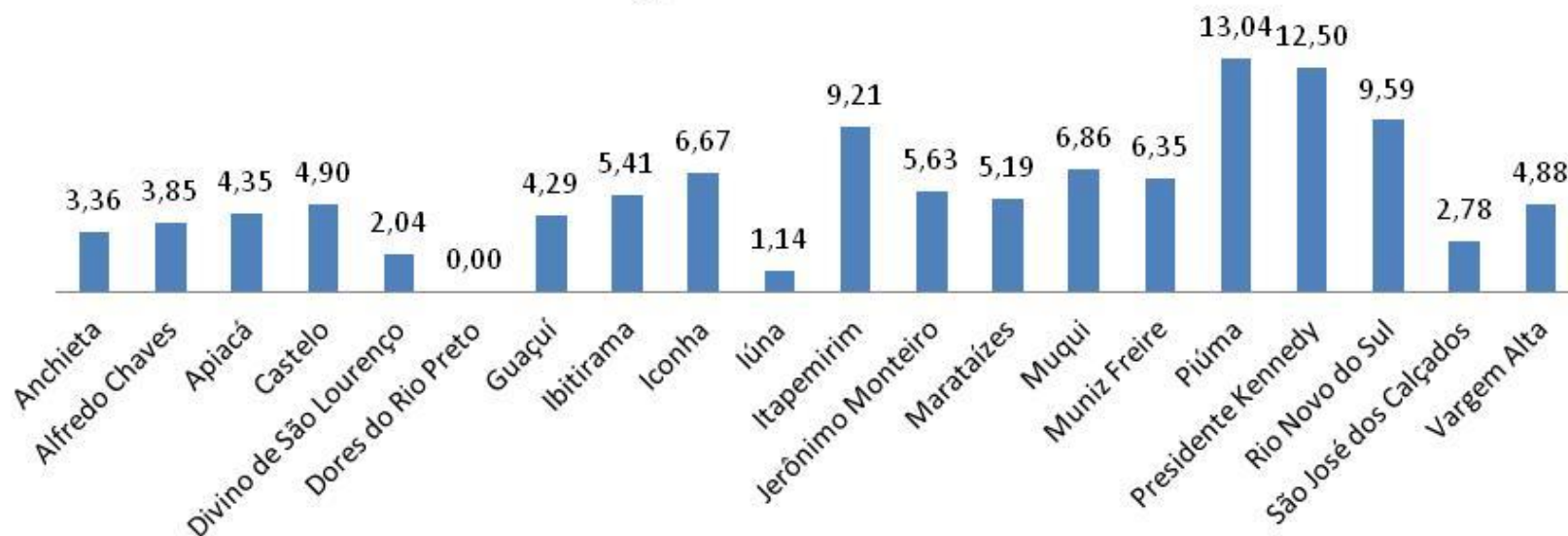
### Percentual de trabalhadores, com teste positivo na Regional Vitória



Trabalhadores da educação testados por município - Regional Cachoeiro.

<b>CENSO SOROLÓGICO ESCOLAR COVID-19</b>			
<b>SRS DE CACHOEIRO DE ITAPEMIRIM</b>			
<b>MUNICÍPIO</b>	<b>AMOSTRAS COLETADAS</b>	<b>POSITIVOS</b>	<b>PREVALÊNCIA (%)</b>
Anchieta	119	4	3,36
Alfredo Chaves	78	3	3,85
Apiacá	23	1	4,35
Castelo	102	5	4,90
Divino de São Lourenço	49	1	2,04
Dores do Rio Preto	42	0	0,00
Guaçuí	140	6	4,29
Ibitirama	74	4	5,41
Iconha	45	3	6,67
Lúna	176	2	1,14
Itapemirim	152	14	9,21
Jerônimo Monteiro	71	4	5,63
Marataízes	77	4	5,19
Muqui	102	7	6,86
Muniz Freire	126	8	6,35
Piúma	46	6	13,04
Presidente Kennedy	24	3	12,50
Rio Novo do Sul	73	7	9,59
São José dos Calçados	36	1	2,78
Vargem Alta	82	4	4,88
<b>Total</b>	<b>1637</b>	<b>87</b>	<b>5,31</b>

## Percentual de trabalhadores, com teste positivo na Regional Cachoeiro

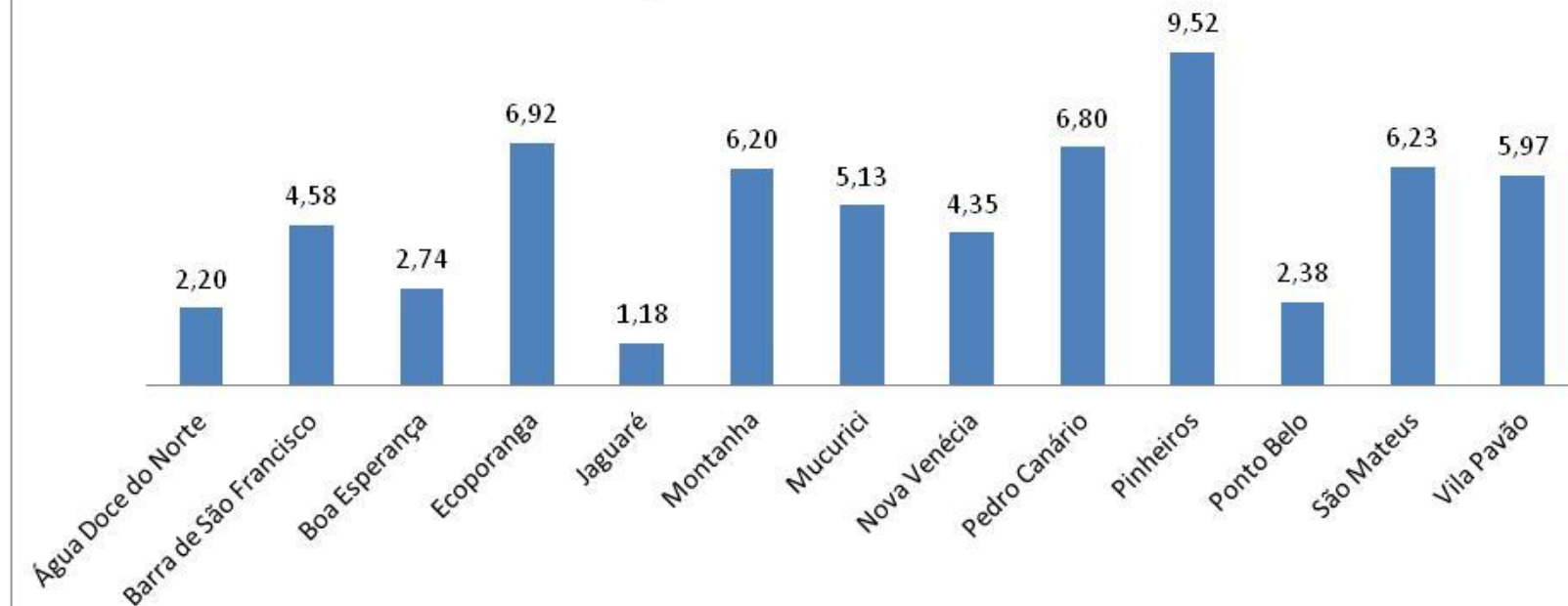


Trabalhadores da educação testados por município - Regional São Mateus.

<b>CENSO SOROLÓGICO ESCOLAR COVID-19</b>			
<b>SRS DE SÃO MATEUS</b>			
<b>MUNICÍPIO</b>	<b>AMOSTRAS COLETADAS</b>	<b>POSITIVOS</b>	<b>PREVALÊNCIA (%)</b>
Água Doce do Norte	91	2	2,20
Barra de São Francisco	240	11	4,58
Boa Esperança	146	4	2,74
Ecoporanga	318	22	6,92
Jaguaré	85	1	1,18
Montanha	129	8	6,20
Mucurici	39	2	5,13
Nova Venécia	92	4	4,35
Pedro Canário	206	14	6,80
Pinheiros	105	10	9,52
Ponto Belo	42	1	2,38
São Mateus	353	22	6,23
Vila Pavão	67	4	5,97
<b>Total</b>	<b>1913</b>	<b>105</b>	<b>5,49</b>

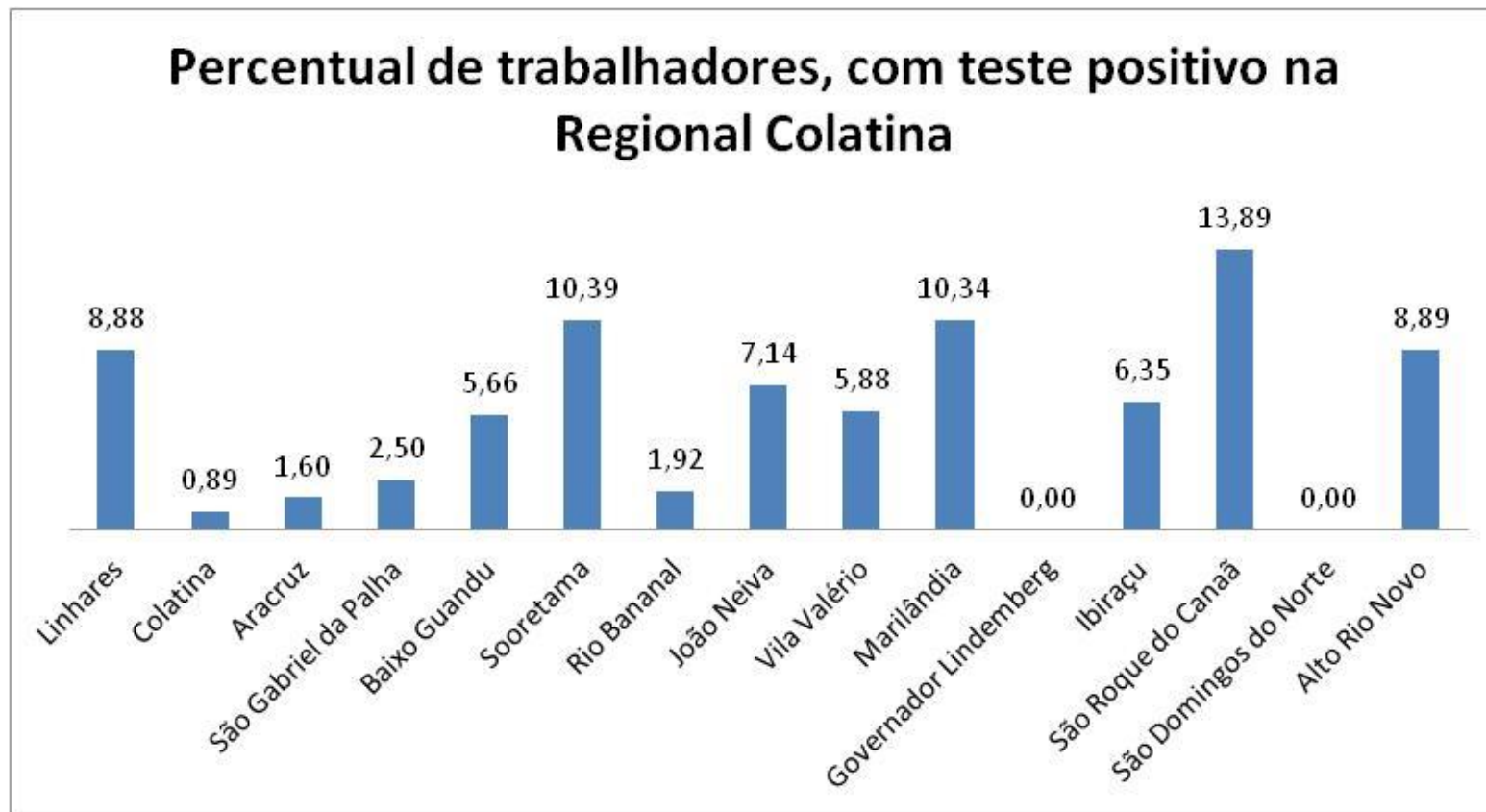


### Percentual de trabalhadores, com teste positivo na Regional São Mateus

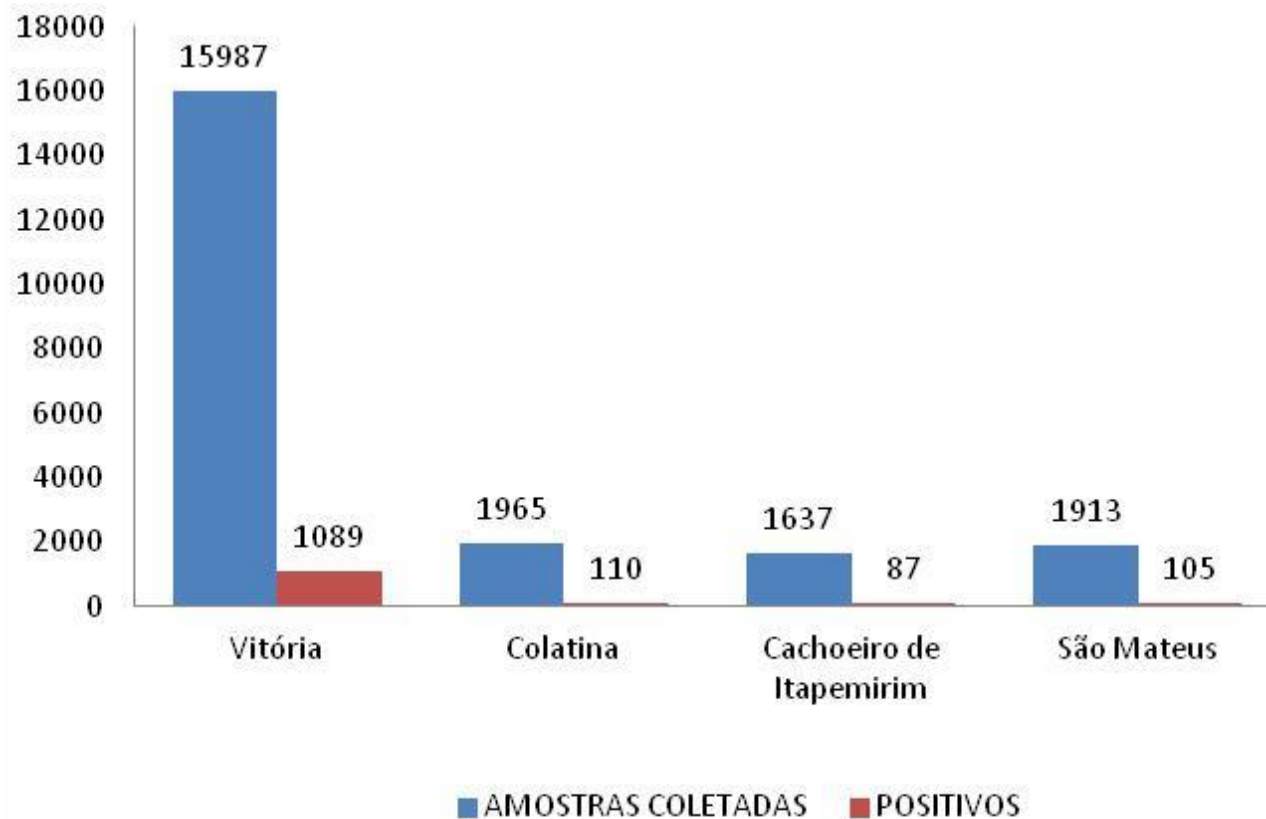


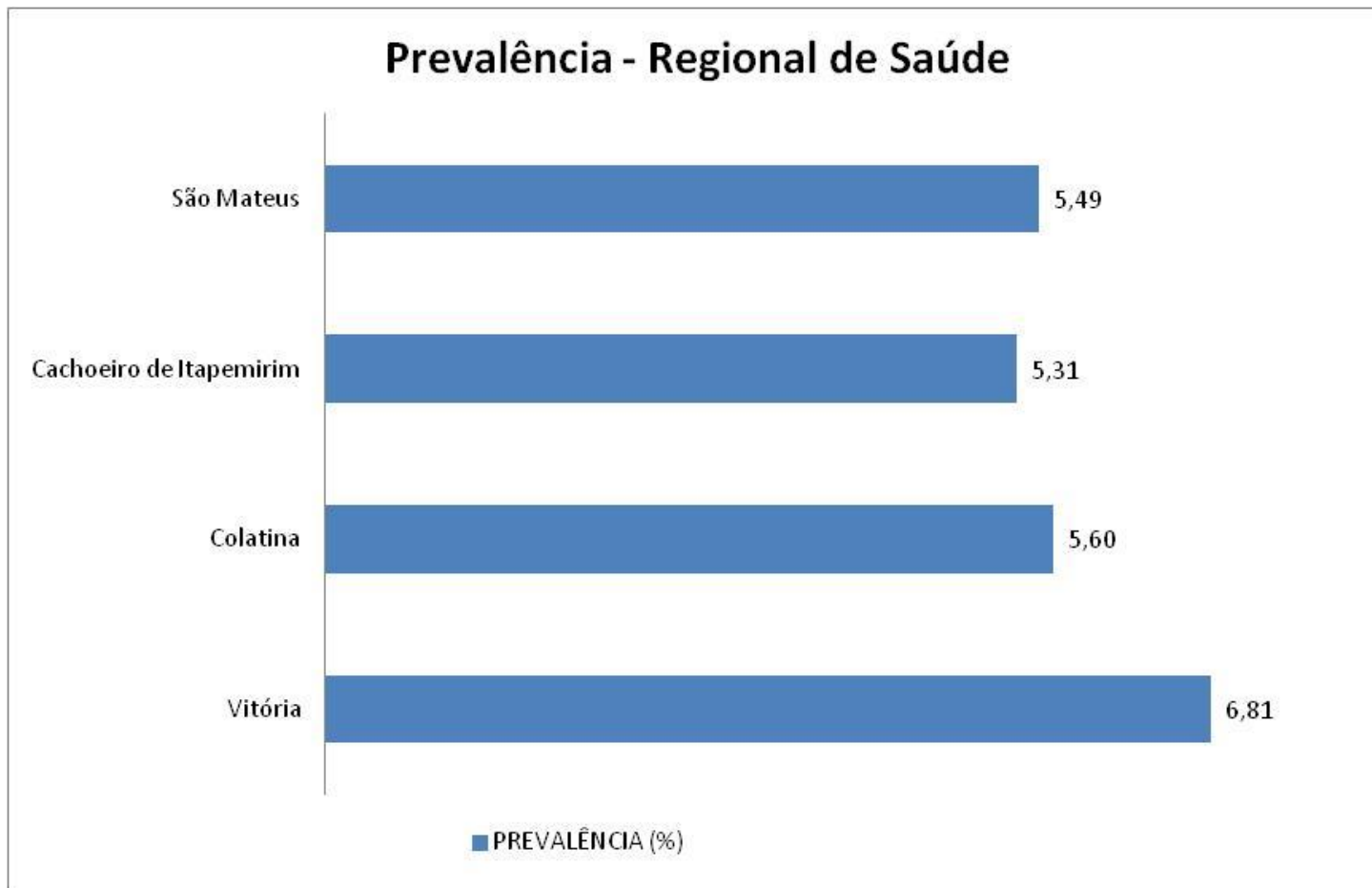
Trabalhadores da educação testados por município - Regional Colatina.

<b>CENSO SOROLÓGICO ESCOLAR COVID-19</b>			
<b>SRS DE COLATINA</b>			
<b>MUNICÍPIO</b>	<b>AMOSTRAS COLETADAS</b>	<b>POSITIVOS</b>	<b>PREVALÊNCIA</b>
Linhares	552	49	8,88
Colatina	224	2	0,89
Aracruz	374	6	1,60
São Gabriel da Palha	120	3	2,50
Baixo Guandu	106	6	5,66
Sooretama	77	8	10,39
Rio Bananal	52	1	1,92
João Neiva	98	7	7,14
Vila Valério	68	4	5,88
Marilândia	58	6	10,34
Governador Lindemberg	19	0	0,00
Ibiraçu	63	4	6,35
São Roque do Canaã	72	10	13,89
São Domingos do Norte	37	0	0,00
Alto Rio Novo	45	4	8,89
<b>Total</b>	<b>1965</b>	<b>110</b>	<b>5,60</b>



Número de trabalhadores positivos com relação ao total de coletas, por Regional de Saúde.





### Percentual de trabalhadores positivos por Regional:

<b>CENSO SOROLÓGICO ESCOLAR COVID-19</b>			
<b>CONSOLIDADO</b>			
<b>REGIONAL</b>	<b>AMOSTRAS COLETADAS</b>	<b>POSITIVOS</b>	<b>PREVALÊNCIA (%)</b>
Vitória	15987	1089	6,81
Colatina	1965	110	5,60
Cachoeiro de Itapemirim	1637	87	5,31
São Mateus	1913	105	5,49
<b>Total</b>	<b>21502</b>	<b>1391</b>	<b>6,47</b>