



# Secretaria de Estado da Saúde

## Audiência Pública

3º Quadrimestre/2021

GOVERNO DO ESTADO  
DO ESPÍRITO SANTO  
*Secretaria da Saúde*



# Financiamento

# Dados Orçamentários 2021



## Demonstrativo de Aplicação de Recursos Próprios Estaduais em Ações e Serviços Públicos de Saúde

Itens	3º Quadrimestre/2021 acumulado
Receita de impostos – Vinculada conforme a LC 141/2012	<b>15.087.077.479,00</b>
Despesas com Recursos Próprios em Ações e Serviços de Saúde	<b>2.189.302.126,00</b>
Recursos Próprios Aplicadas em Ações e Serviços de Saúde	<b>14,51%</b>
Despesa Total em Ações e Serviços de Saúde por Habitante	<b>944,54</b>
Despesas com Recursos Próprios em Ações e Serviços de Saúde/Habitante	<b>544,79</b>

# Despesa Liquidada 2021



Fonte	3º Quadrimestre/21 (R\$) acumulado	%
Estado	2.151.902.811,00	58,9
União	1.065.374.450,00	29,2
Outros	435.662.190,00	11,9
<b>Total</b>	<b>3.652.939.521,00</b>	<b>100,0</b>

# Despesa Liquidada 2021

## Natureza da Despesa - acumulado



Natureza das Despesas	3º Quadrimestre/21 (R\$)	%
Pessoal e Encargos Sociais	748.073.088,00	20,5
Despesas Correntes	2.790.943.307,00	76,4
Despesas de Capital	103.923.126,00	2,8
Inversões Financeiras	10.000.000,00	0,3
<b>Total</b>	<b>3.652.939.521,00</b>	<b>100,0</b>

# Despesa Liquidada 2021

Geral e Covid-19 - acumulado



Fonte	Despesas Gerais (não-COVID)	%	Despesas Covid-19*	%	Total
Recursos Federais	<b>670.652.337,00</b>	<b>62,9</b>	<b>394.722.113,00</b>	<b>37,1</b>	<b>1.065.374.450,00</b>
Recursos Próprios	<b>1.847.646.599,00</b>	<b>85,9</b>	<b>304.256.282,00</b>	<b>14,1</b>	<b>2.151.902.811,00</b>
Outras Fontes	<b>20.239.134,00</b>	<b>46,0</b>	<b>235.423.056,00</b>	<b>54,0</b>	<b>435.662.190,00</b>
<b>TOTAL</b>	<b>2.718.538.070,00</b>		<b>934.401.451,00</b>		<b>3.652.939.521,00</b>

*\*25,6 % das despesas totais do ano*

GOVERNO DO ESTADO  
DO ESPÍRITO SANTO  
*Secretaria da Saúde*



# Produção Assistencial

# Série Histórica Produção Hospitalar (aprovada)



Gestão	2015	2016	2017	2018	2019	2020	2021
Estadual	163.493	168.390	168.485	170.274	175.537	155.360	134.623
Municipal	67.642	66.904	71.890	72.752	75.099	86.159	241.476
<b>Total</b>	<b>231.135</b>	<b>235.294</b>	<b>240.375</b>	<b>243.026</b>	<b>250.636</b>	<b>241.519</b>	<b>376.099</b>

# Série Histórica Produção Ambulatorial (aprovada)



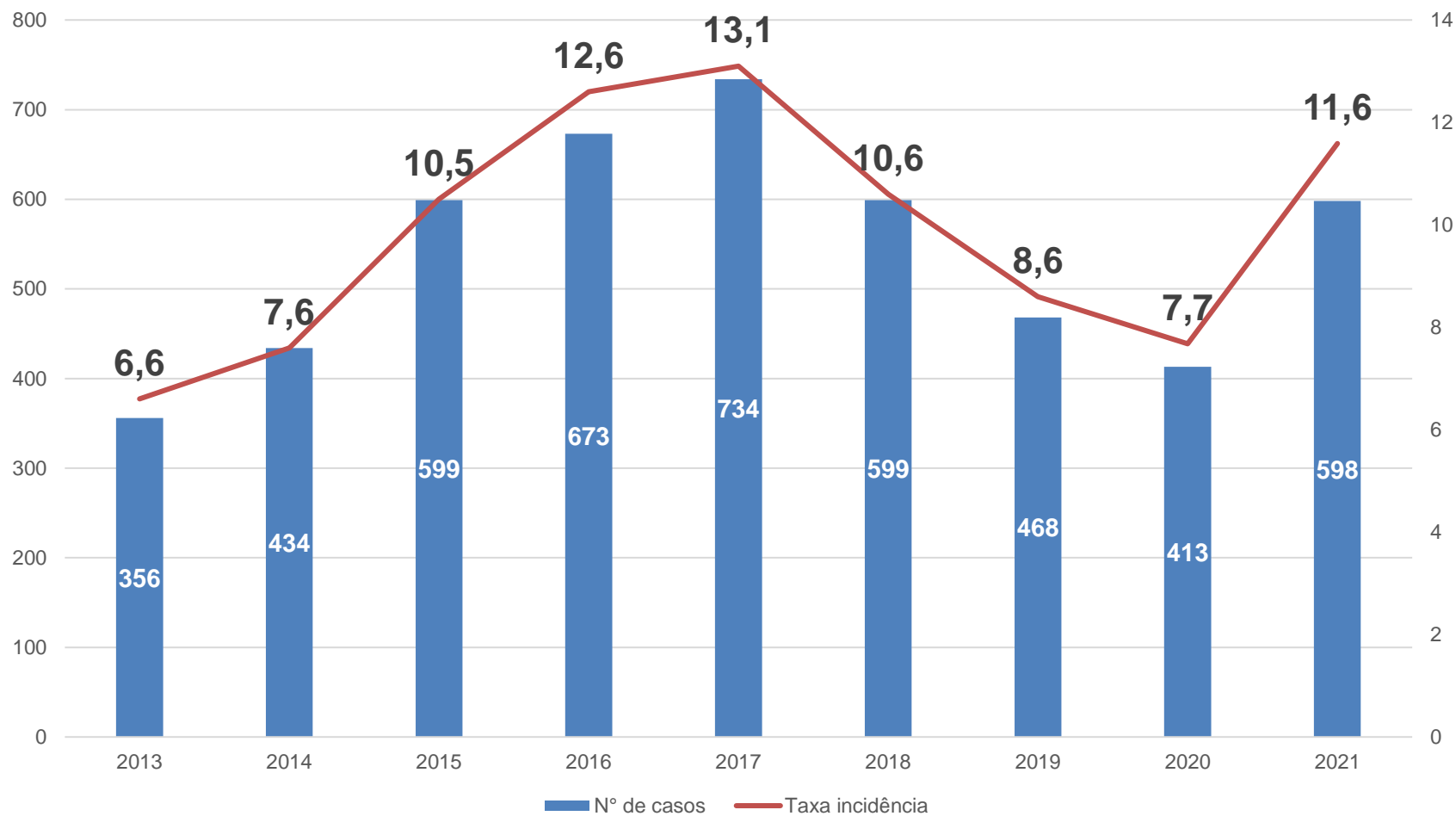
Gestão	2015	2016	2017	2018	2019	2020	2021
Estadual	40.651.000	42.568.838	44.554.874	44.777.176	44.095.953	43.566.696	46.595.855
Municipal	47.662.794	47.223.847	44.071.120	43.001.978	44.651.261	27.839.940	29.674.358
<b>Total</b>	<b>88.313.794</b>	<b>89.792.685</b>	<b>88.625.994</b>	<b>87.779.154</b>	<b>88.747.214</b>	<b>71.406.636</b>	<b>76.270.213</b>

GOVERNO DO ESTADO  
DO ESPÍRITO SANTO  
*Secretaria da Saúde*



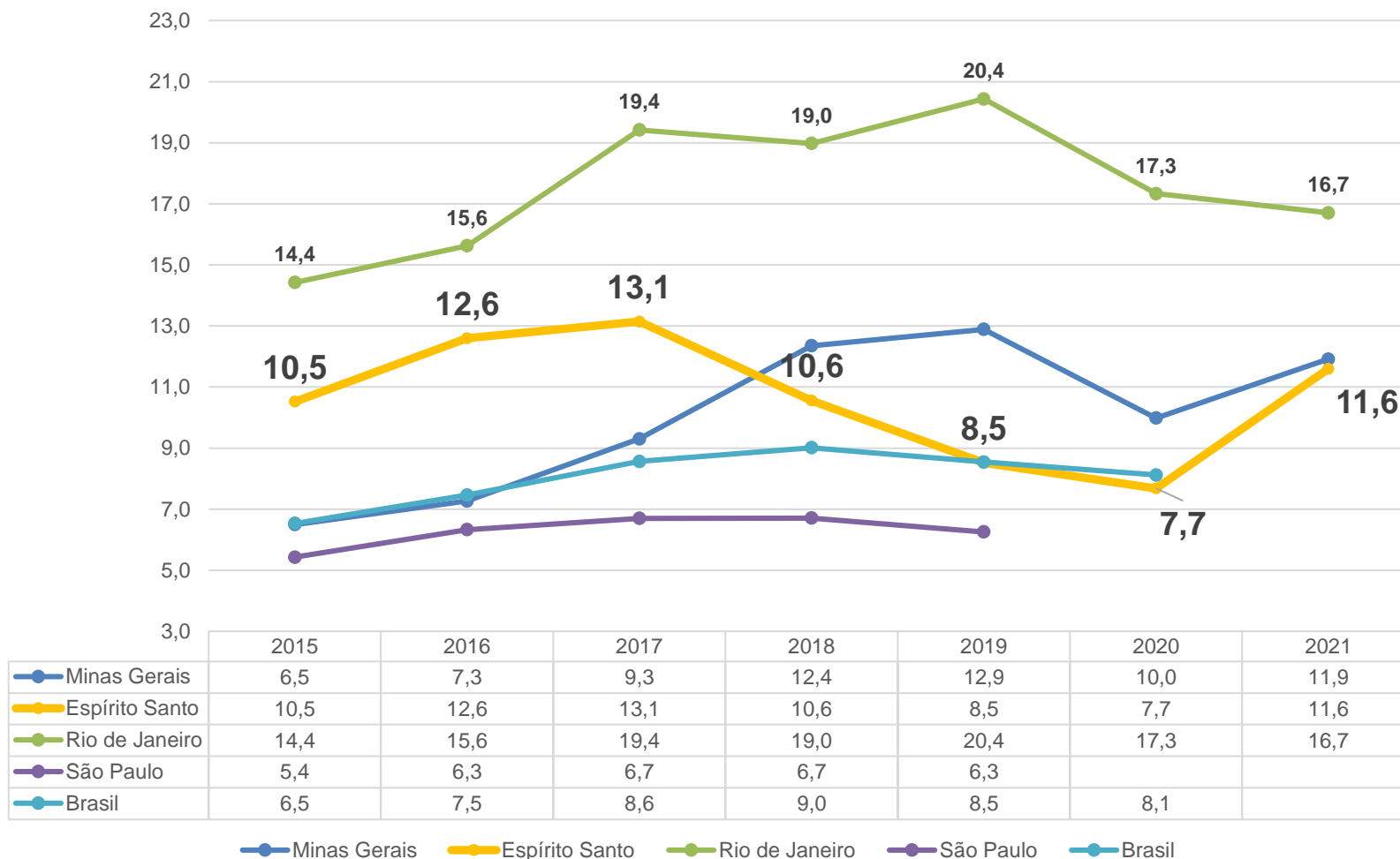
# Informações Epidemiológicas

# Sífilis Congênita – Taxa de Incidência (1.000 NV)



# Sífilis Congênita – Taxa de Incidência (1.000 NV)

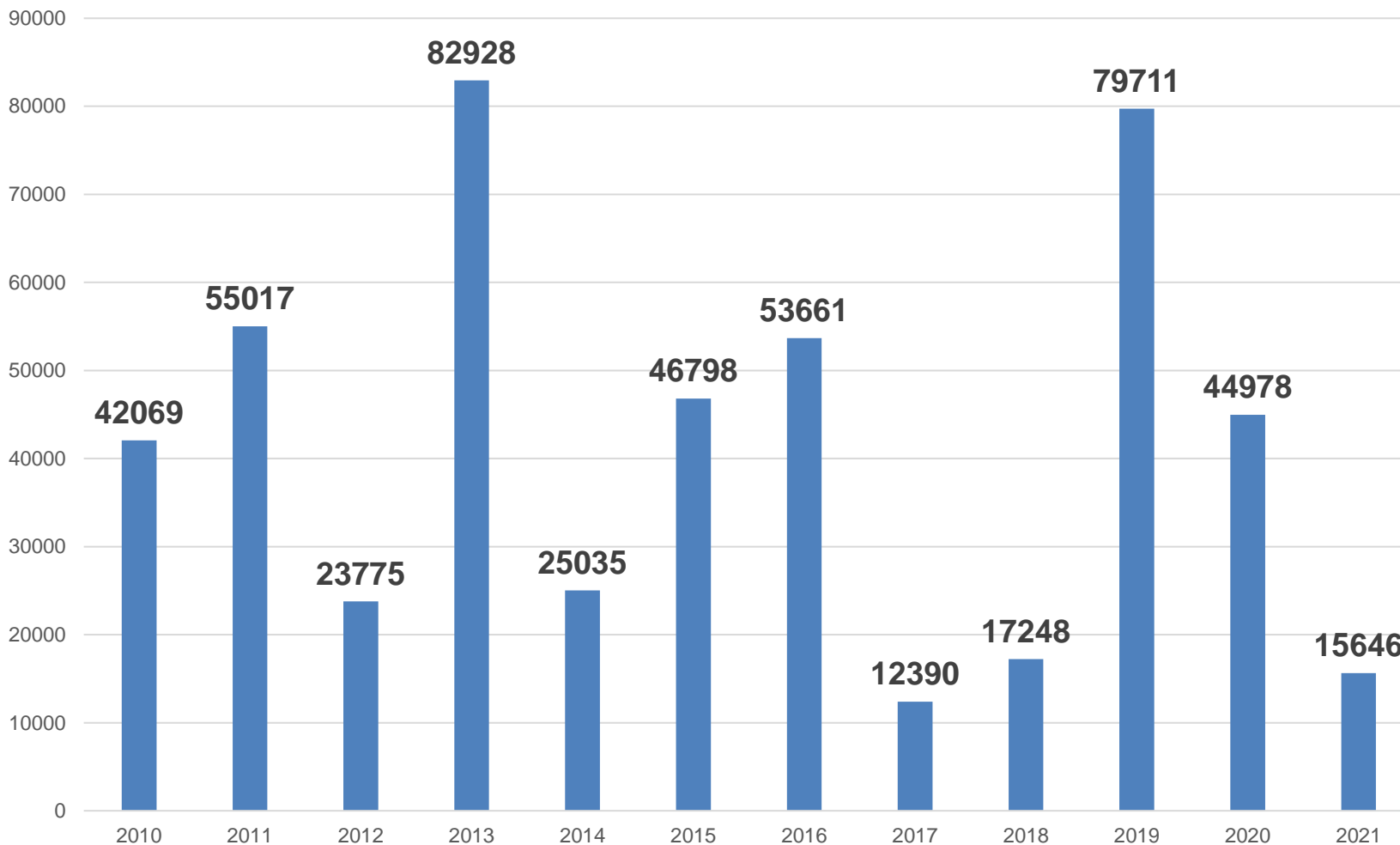
## Região Sudeste



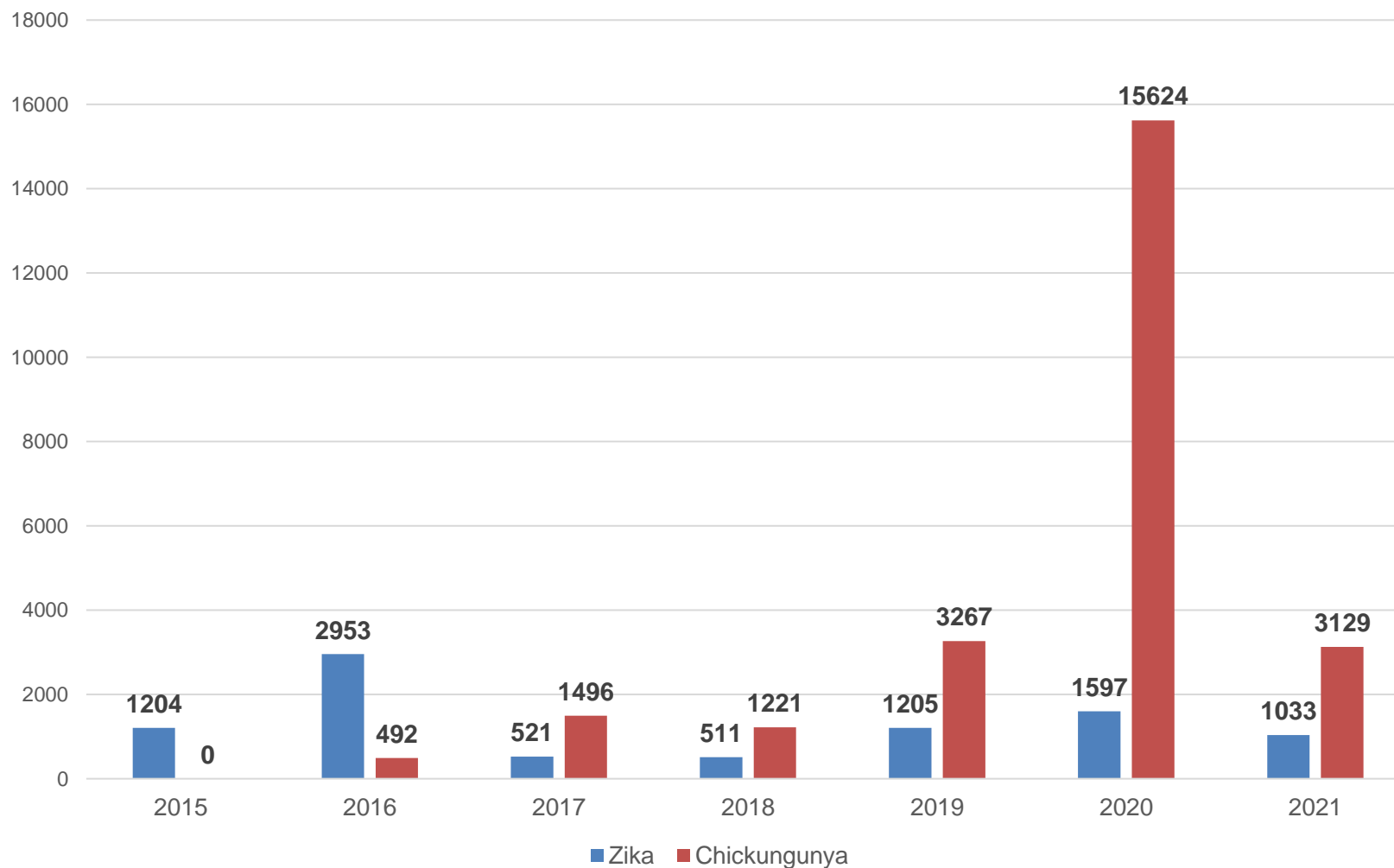
— Minas Gerais — Espírito Santo — Rio de Janeiro — São Paulo — Brasil

# Arboviroses

## Casos Notificados de Dengue, ES – Série Histórica

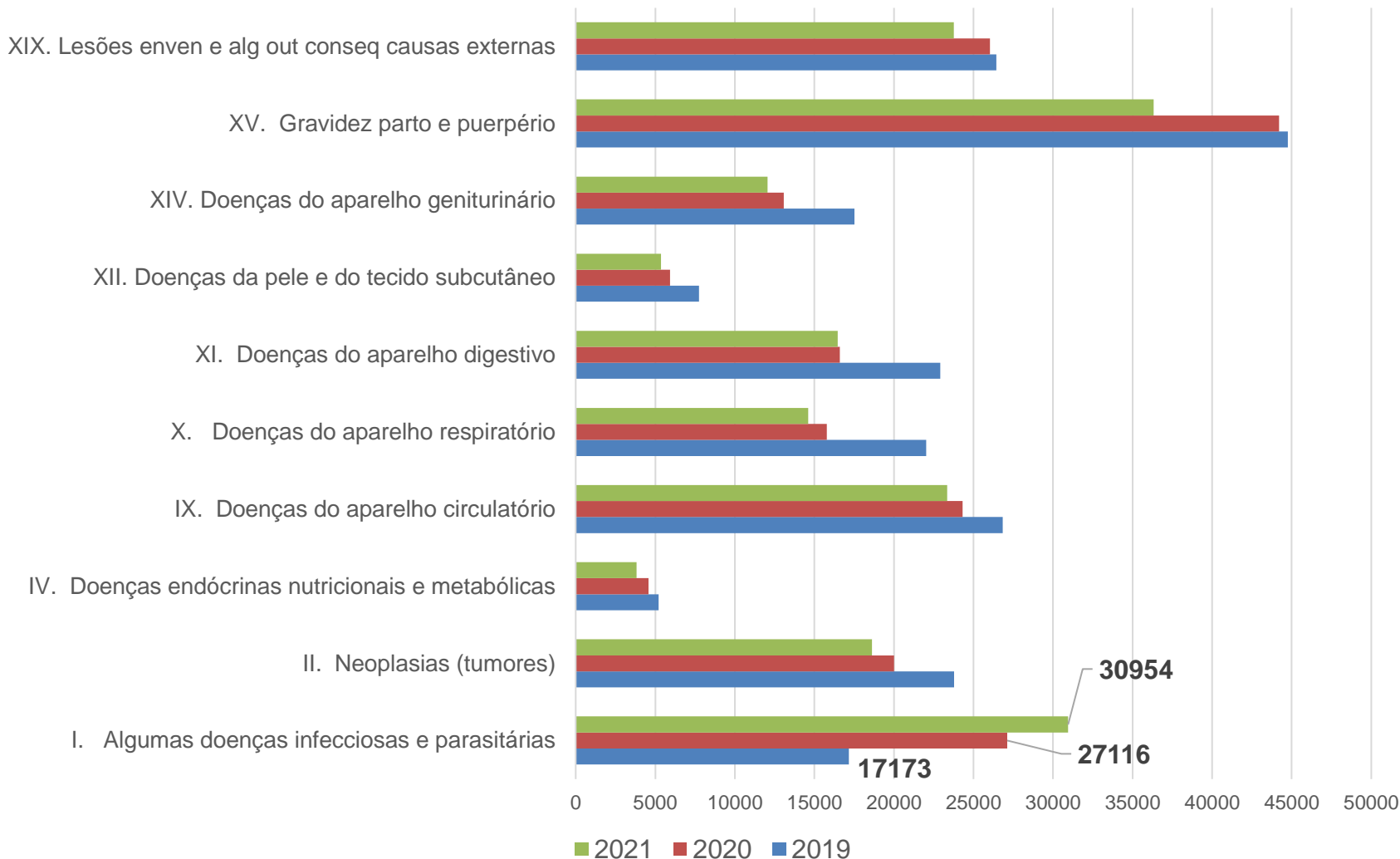


# Casos Notificados - Zika e Chikungunya



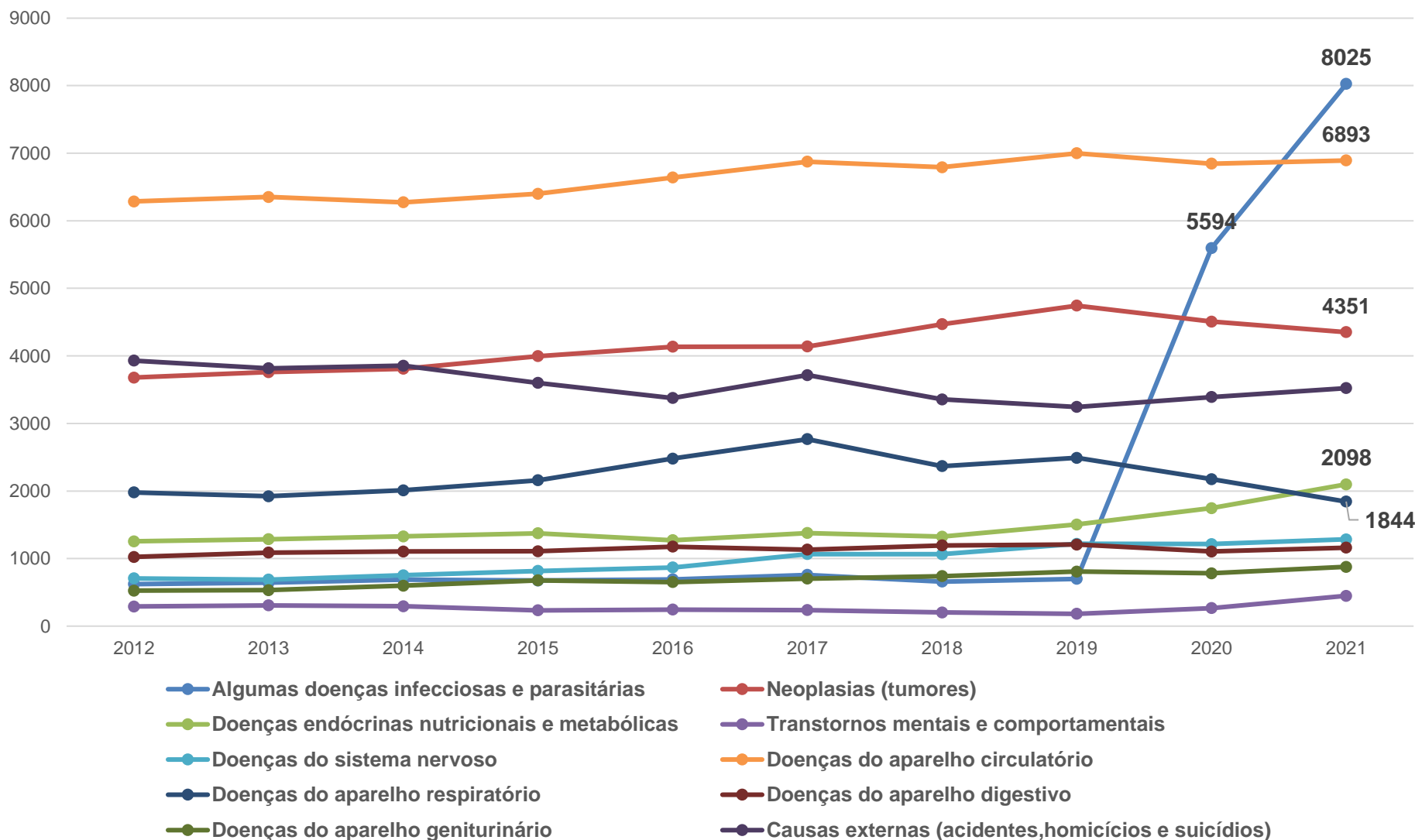
# Morbidade Hospitalar

## Série histórica



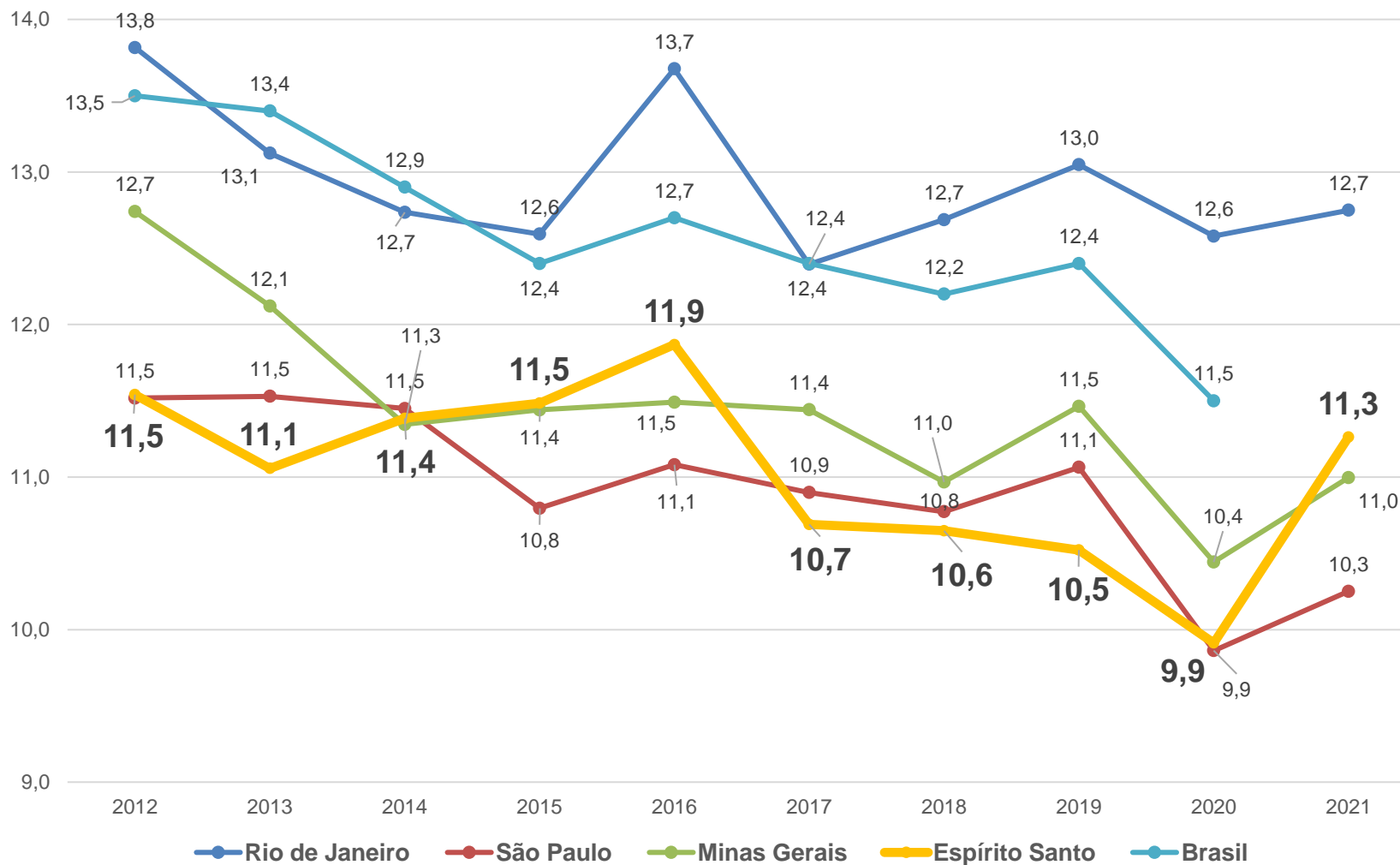
# Principais Causas de Óbito

Série histórica do nº absoluto de óbitos por grupo de causas



# Mortalidade Infantil – taxa

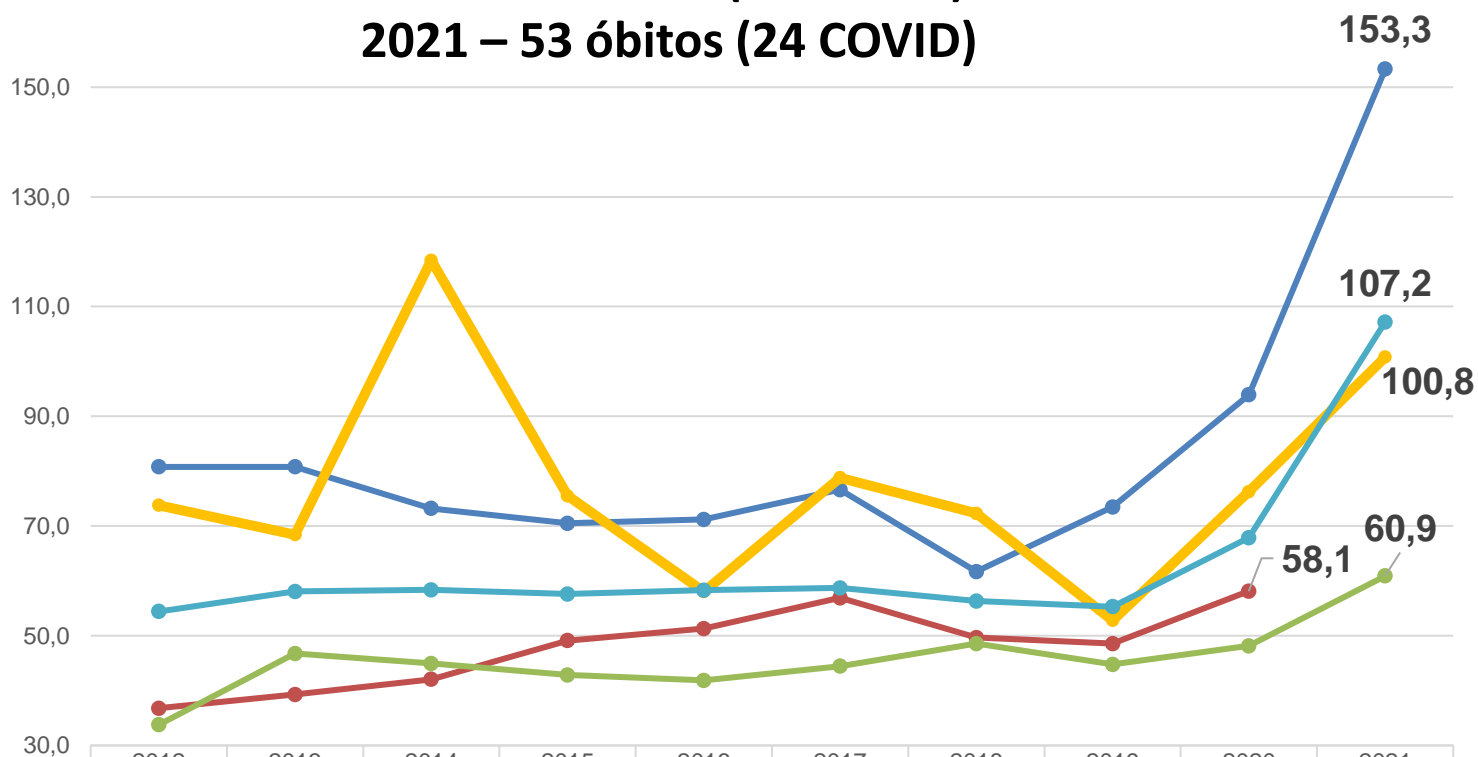
## 1.000 NV



# Mortalidade Materna - 100 Mil NV



**2019 - 29 óbitos**  
**2020 - 41 óbitos (12 COVID)**  
**2021 - 53 óbitos (24 COVID)**



	2012	2013	2014	2015	2016	2017	2018	2019	2020	2021
● Rio de Janeiro	80,8	80,8	73,2	70,5	71,2	76,6	61,7	73,5	93,9	153,3
● São Paulo	36,8	39,3	42,1	49,1	51,3	56,9	49,7	48,6	58,1	60,9
● Minas Gerais	33,7	46,7	44,9	42,8	41,8	44,4	48,5	44,8	48,2	60,9
● Espírito Santo	73,8	68,4	118,4	75,5	58,0	78,8	72,3	52,8	76,3	100,8
● Brasil	54,4	58,1	58,3	57,6	58,3	58,7	56,3	55,3	67,9	107,2

● Rio de Janeiro ● São Paulo ● Minas Gerais ● Espírito Santo ● Brasil

# Cobertura Vacinal



Menores de 1 ano / Tipo de vacina	3º Quadrimestre 2020	3º Quadrimestre 2021*
Pneumococo	<b>85,71</b>	<b>74,68</b>
Penta (DTP/Hib/HB)	<b>86,93</b>	<b>70,99</b>
Poliomielite	<b>81,12</b>	<b>70,68</b>
Tríplice Viral	<b>85,79</b>	<b>72,62</b>

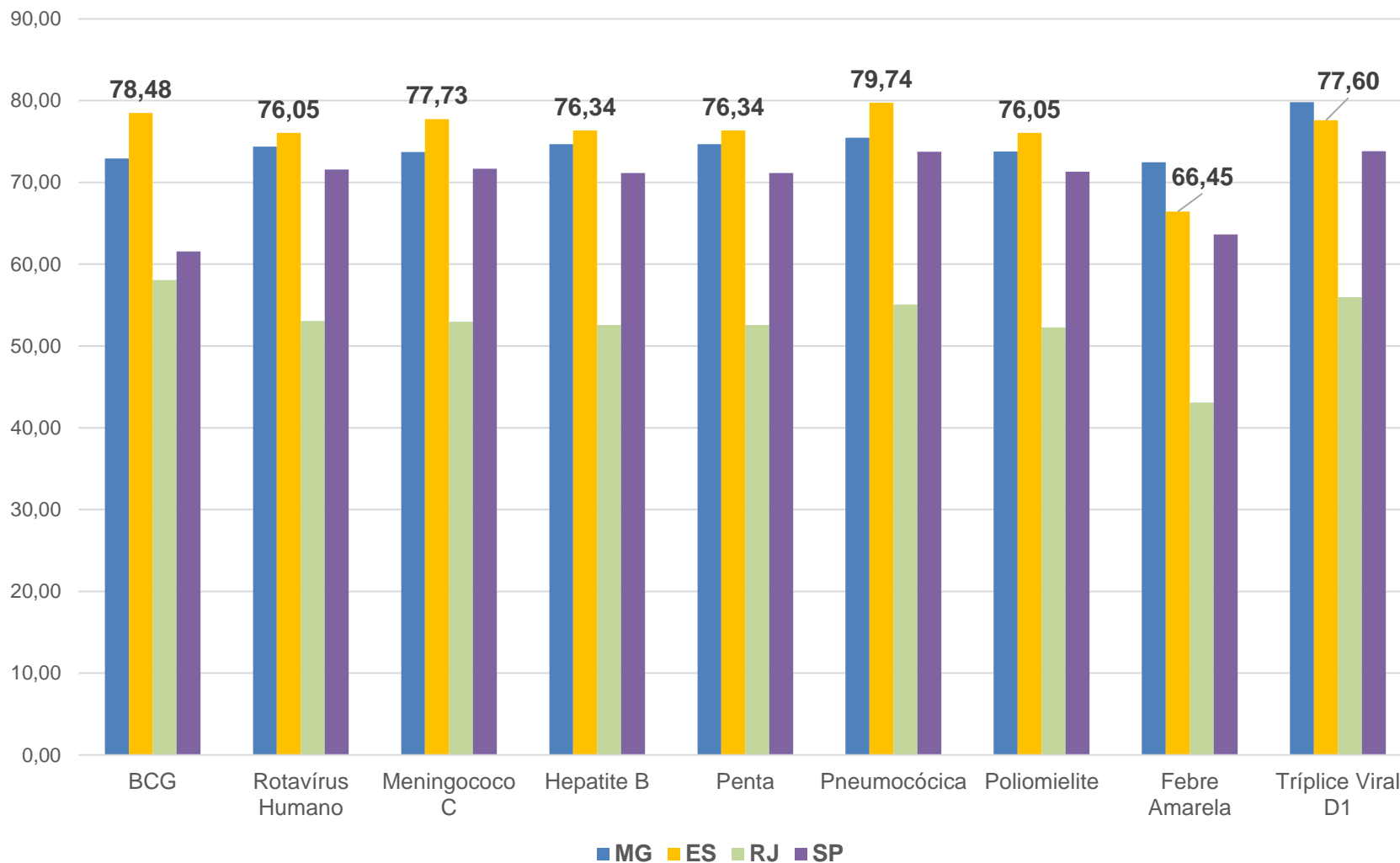
# Cobertura Vacinal - Influenza



Faixa Etária	% Cobertura
Crianças	95%
Gestantes	97%
Idoso	84%
Puérperas	90%
Trabalhadores de Saúde	79%

**Cobertura ES – 87%**

# Cobertura Vacinal – Sudeste 2021



GOVERNO DO ESTADO  
DO ESPÍRITO SANTO  
*Secretaria da Saúde*



# Auditorias

# Auditorias Realizadas



Status	3º Quadrimestre 2020
Auditorias em Andamento	<b>09</b>
Auditorias Concluídas	<b>23</b>
Notas Técnicas	<b>01*</b>

\* ANÁLISE E AVALIAÇÃO DE DOCUMENTOS CONSTANTES EM PROCESSOS DA CORREGEDORIA DA SESA

# Principais Auditorias Concluídas

## Resumo



Serviço Auditado	Conclusões/Recomendações
<b>Santa Casa Guaçuí - TRS</b>	<p>A realização dos exames no tipo e periodicidade estabelecidos na legislação vigente são realizados como rotina . Na maioria dos prontuários não foram encontrados os resultados de Ultrassonografia de vias urinárias, eletrocardiograma (ECG), Raio X tórax PA e Perfil em decorrência às dificuldades de agendamento por causa da Pandemia pelo vírus Sars-Cov 2. Conclui-se que o prestador corrigiu as não conformidades anteriormente identificadas.</p>
<b>Unidade de TRS São Mateus</b>	<p>O serviço está em conformidade com a legislação vigente em grande parte dos itens auditados; A SRSSM deverá que acompanhar os itens inconformes apontados no Relatório Final 0012021 através de seu serviço fiscalização.</p> <p>A Vig. Sanitária/SRSSM deverá monitorar o funcionamento da CCCIH na UTRS São Mateus. A GERAS/SESA deverá criar mecanismos para garantir os exames de imagem ao paciente em tratamento de hemodiálise.</p>
<b>IDR – Linhares - TRS</b>	<p>Foi recomendado à Vigilância Municipal de Linhares que acompanhe os itens inconformes apontados no relatório final 0022021 e o processo de implantação da CCIH.</p> <p>A GERAS deverá criar mecanismos para garantir os exames de imagem ao paciente em tratamento de hemodiálise.</p>

# Principais Auditorias Concluídas

## Resumo



Serviço Auditado	Conclusões/Recomendações
<b>Clínica Nefrológica Colatina - TRS</b>	<p>Foi verificado que todos os itens auditados estavam em conformidade com a legislação vigente e foi recomendado a apresentação de carteira de vacinação dos pacientes; confecção de Protocolo de Fluxograma das Medidas a serem tomadas após detectada a inconformidade da água; inserção em todos os prontuários da demonstração do procedimento cirúrgico, identificando local e data do mesmo, para confecção de fístula arteriovenosa, quando já realizada.</p>
<b>Casa de Saúde Sta. Maria Colatina - TRS</b>	<p>Foi verificado que todos os itens auditados estavam em conformidade com a legislação vigente e foi recomendado a apresentação de carteira de vacinação dos pacientes; confecção de Protocolo de Fluxograma das Medidas a serem tomadas após detectada a inconformidade da água; atualização da certidão de direção técnica junto ao Conselho Regional de Medicina (CRM).</p>
<b>HUCAM</b>	<p>Foi verificado que todos os itens auditados estavam em conformidade com a legislação vigente e o relatório foi encaminhado ao prestador e à Gerência Estadual de Regulação da Atenção à Saúde (GERAS) para providências/encaminhamentos que julgarem pertinentes, à luz das portarias específicas e do Manual de Diretrizes clínicas para o cuidado ao paciente com doença renal crônica – DRC.</p>

# Principais Auditorias Concluídas

## Resumo



Serviço Auditado	Conclusões/Recomendações
<b>Sta. Rita/ AFECC - TRS</b>	As constatações do relatório devem ser ajustadas junto ao serviço, nos itens nos quais foram verificadas inconformidades, a saber: escala dos técnicos e auxiliares de enfermagem; equipe multidisciplinar: não foi apresentado comprovante/escala de serviço atual dos profissionais: nutricionista, psicólogo e assistente social; não consta especialização do segundo profissional enfermeiro.
<b>MEDIRIM - TRS</b>	As constatações do relatório devem ser ajustadas com o objetivo de cumprir às solicitações das portarias específicas e do Manual de Diretrizes clínicas para o cuidado ao paciente com doença renal crônica – DRC.
<b>GEAF/SESA Farmácias Cidadãs</b>	O relatório foi encaminhado à Gerência Estadual de Assistência Farmacêutica no sentido de atender às inconformidades verificadas, a saber: Fragilidade no registro de entradas e saídas; Sistema não integrado impossibilitando o controle dos fármacos, por parte da GEAF, após dispensação para as Farmácias Regionais; Caixas de medicamentos encostadas na parede; Materiais sobrepostos no chão; Infiltrações nas paredes, próximo ao padrão de energia; Apenas uma porta para entrada e saída dos fármacos; Câmeras de monitoramento insuficientes.

GOVERNO DO ESTADO  
DO ESPÍRITO SANTO  
*Secretaria da Saúde*



# Gestão de Pessoas

# Trabalhadores do SUS – SESA



Vínculo	Dez 2020	%	Dez 2021	%
Efetivos	<b>4.453</b>	42,9	<b>4.233</b>	<b>40,3</b>
Contratação Temporária	<b>5.252*</b>	50,6	<b>5.598*</b>	<b>53,4</b>
Outros	<b>669</b>	6,5	<b>663</b>	<b>6,3</b>
<b>Total</b>	<b>10.374</b>	100,0	<b>10.494</b>	<b>100,0</b>

*\*Manutenção das 2.923 vagas criadas para enfrentamento da calamidade pública, decorrente do Novo Coronavírus-COVID-19, que permanecerão até março/2022.*

## Em execução:

- ✓ Diagnóstico das demandas de formação dos trabalhadores de nível médio da saúde junto aos municípios e áreas técnicas da SESA.

GOVERNO DO ESTADO  
DO ESPÍRITO SANTO  
*Secretaria da Saúde*



# Judicialização da Saúde



### Decreto Nº 4974 – R, de 29/09/21 Criação da nova estrutura organizacional da SESA Gerência de Demandas Judiciais em Saúde - GEDEJ

Protocolo 724869

DECRETO Nº 4974-R, DE 29 DE SETEMBRO DE 2021.

*Altera a estrutura organizacional básica da Secretaria de Estado da Saúde - SESA, e transforma cargos de provimento em comissão, sem elevação da despesa fixada.*

O GOVERNADOR DO ESTADO DO ESPÍRITO SANTO, no exercício das atribuições previstas no art. 91, inciso V, da Constituição Estadual, e em conformidade com as informações constantes no processo E-DOCs 2021-0FR4S;

DECRETA:

**Art. 1º** Fica criada e incluída na estrutura organizacional básica da Secretaria de Estado da Saúde - SESA, em nível de execução programática, a Gerência de Demandas Judiciais em Saúde - GEDEJ, subordinada hierarquicamente ao Secretário de Estado da Saúde.

**Art. 2º** Fica inserida a alínea "a" no inciso XII do artigo 3º do Decreto nº 4.588-R, de 10 de março de 2020, com a seguinte redação:

"Art. 3º (...)

(...)

XII. Gabinete do Secretário:

a) Gerência de Demandas Judiciais em Saúde

(...)"

**Art. 3º** Compete à Gerência de Demandas Judiciais em Saúde - GEDEJ, dentre outras atividades correlatas e complementares na sua área de atuação:

**I.** promover, no âmbito da SESA, o atendimento de demandas judiciais e extrajudiciais que tenham por objeto a assistência à saúde;

**II.** receber intimações e notificações judiciais dirigidas à SESA;

**III.** oferecer subsídios para a defesa judicial do SUS;

**IV.** prestar apoio técnico para auxiliar o Poder Judiciário nos julgamentos em matéria de direito à saúde;

**V.** realizar o monitoramento e a gestão da informação sobre a judicialização da saúde;

**VI.** estruturar as rotinas para a detecção tempestiva de indícios de fraude em processos judiciais na saúde;

**VII.** desenvolver mecanismos de transparência e de resolução de litígios de saúde;

**VIII.** acompanhar e supervisionar o cumprimento de ordens judiciais incumbidas a outras unidades da SESA e a rede de serviços próprios e complementares;

**IX.** expedir declaração de cumprimento de decisões judiciais;

**X.** propor, executar e supervisionar acordos, convênios e termos de colaboração com instituições do Sistema de Justiça ou com entidades da sociedade civil sem fins lucrativos para dar consecução a políticas e programas voltados à prevenção de conflitos judiciais e a desjudicialização do acesso à Saúde.

**Art. 4º** Visando atender as necessidades da Secretaria de Estado da Saúde - SESA, sem implicar aumento de despesa, fica transformado o cargo de provimento em comissão constante do Anexo I que integra este Decreto.

**Art. 5º** A representação gráfica da Unidade Central da Secretaria de Estado da Saúde - SESA, constante do ANEXO IV do Decreto nº 4.588-R, de 10 de março de 2020, passa a vigorar conforme Anexo II que integra este Decreto.

**Art. 6º** Este Decreto entra em vigor na data de sua publicação.

Palácio Anchieta, em Vitória, aos 29 dias do mês de setembro de 2021, 200º da Independência, 133º da República e 487º do Início da Colonização do Solo Espírito-santense.

JOSÉ RENATO CASAGRANDE  
Governador do Estado

Assinado digitalmente pelo DIO - DEPARTAMENTO DE IMPRESSA OFICIAL DO ESTADO DO ESPÍRITO SANTO Data: Quinta-feira, 30 de Setembro de 2021 às 14:11:13 Código de Autenticação: 4670758



Portaria Conjunta SESA/PGE Nº 003 – R, de 23/09/21

Institui o **Programa Estadual para a Desjudicialização do Acesso ao Sistema Único de Saúde**

# SUS + Justiça

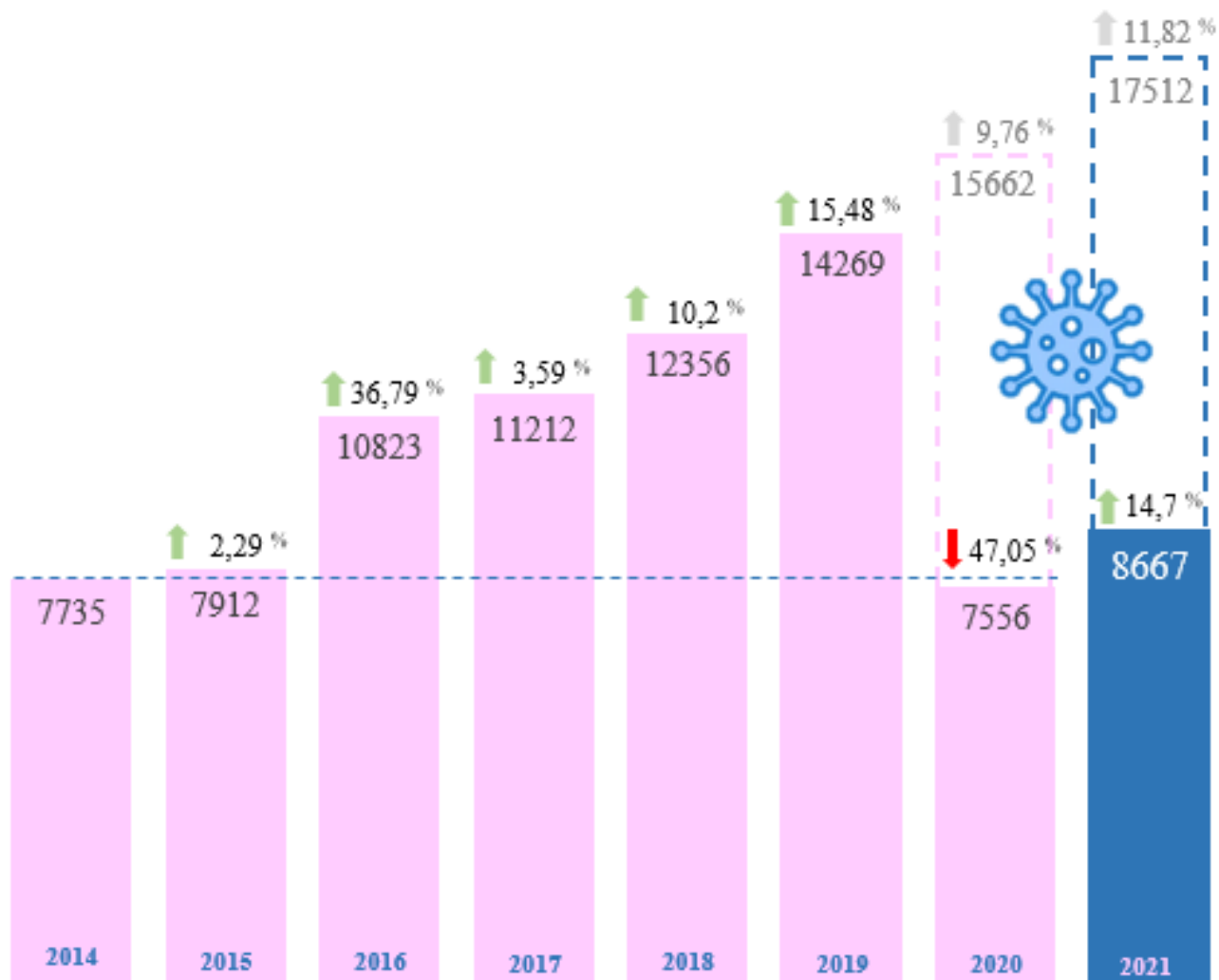
**(\*) PORTARIA CONJUNTA SESA/PGE Nº 003-R DE 23 DE SETEMBRO DE 2021**

Institui o Programa Estadual para a Desjudicialização do Acesso ao Sistema Único de Saúde, Programa SUS+Justiça, no âmbito do Estado do Espírito Santo, e dá outras providências.

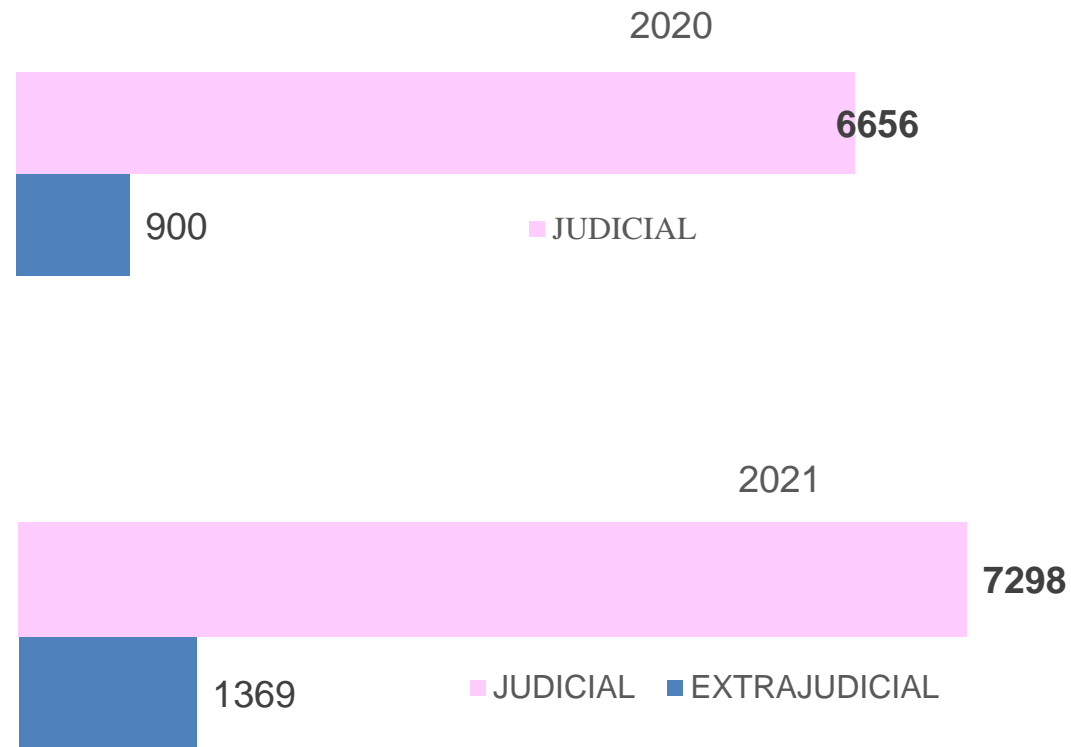
O **SECRETÁRIO DE ESTADO DA SAÚDE** e o **PROCURADOR GERAL DO ESTADO**, no uso das atribuições que lhes são conferidas pelos artigos 16 e 46, alínea "o" da Lei nº 3043, de 31 de dezembro de 1975, e,

# Judicialização

## Evolução no ES

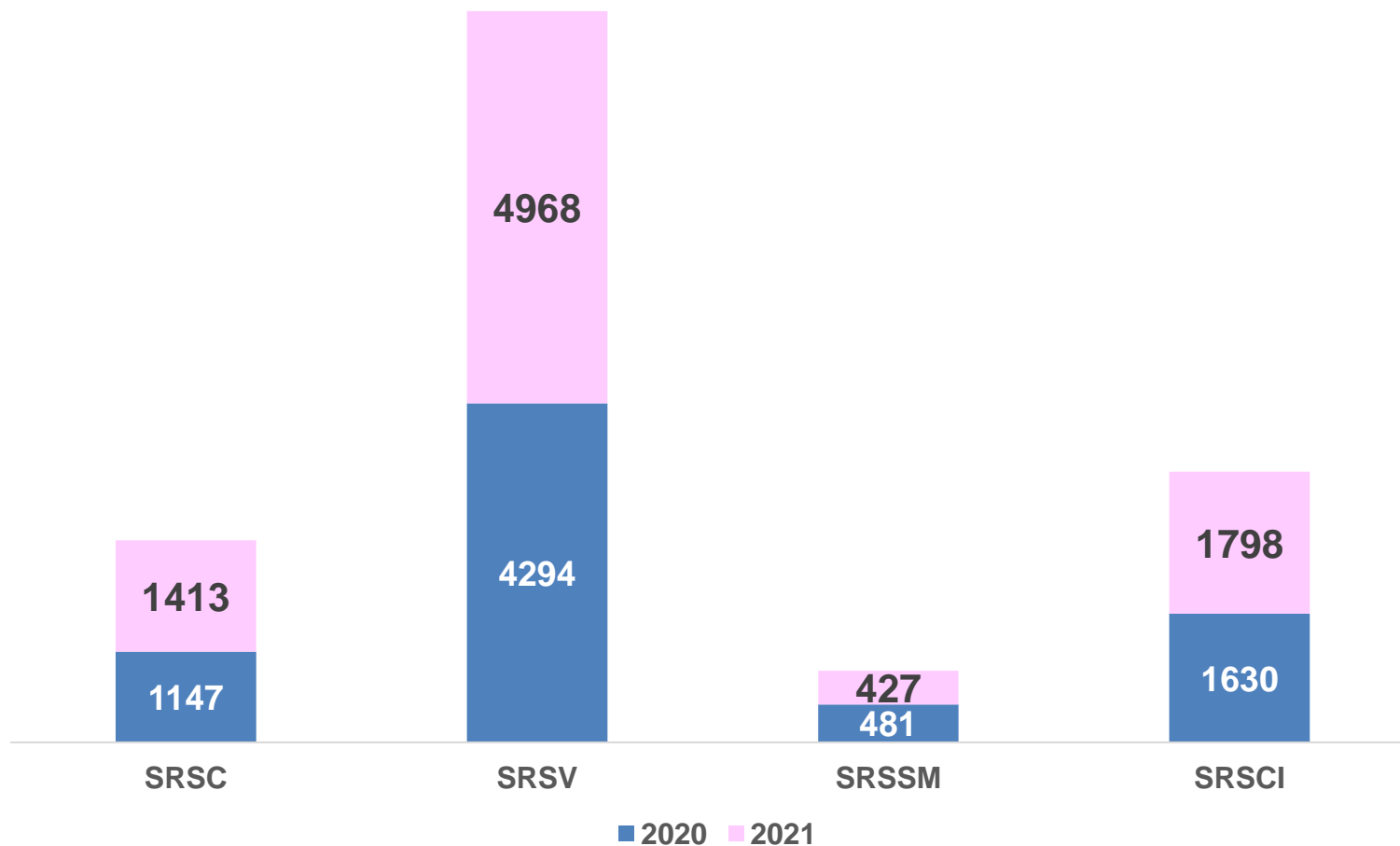


# Judicialização



# Judicialização

## Dados Região de Saúde



# Judicialização

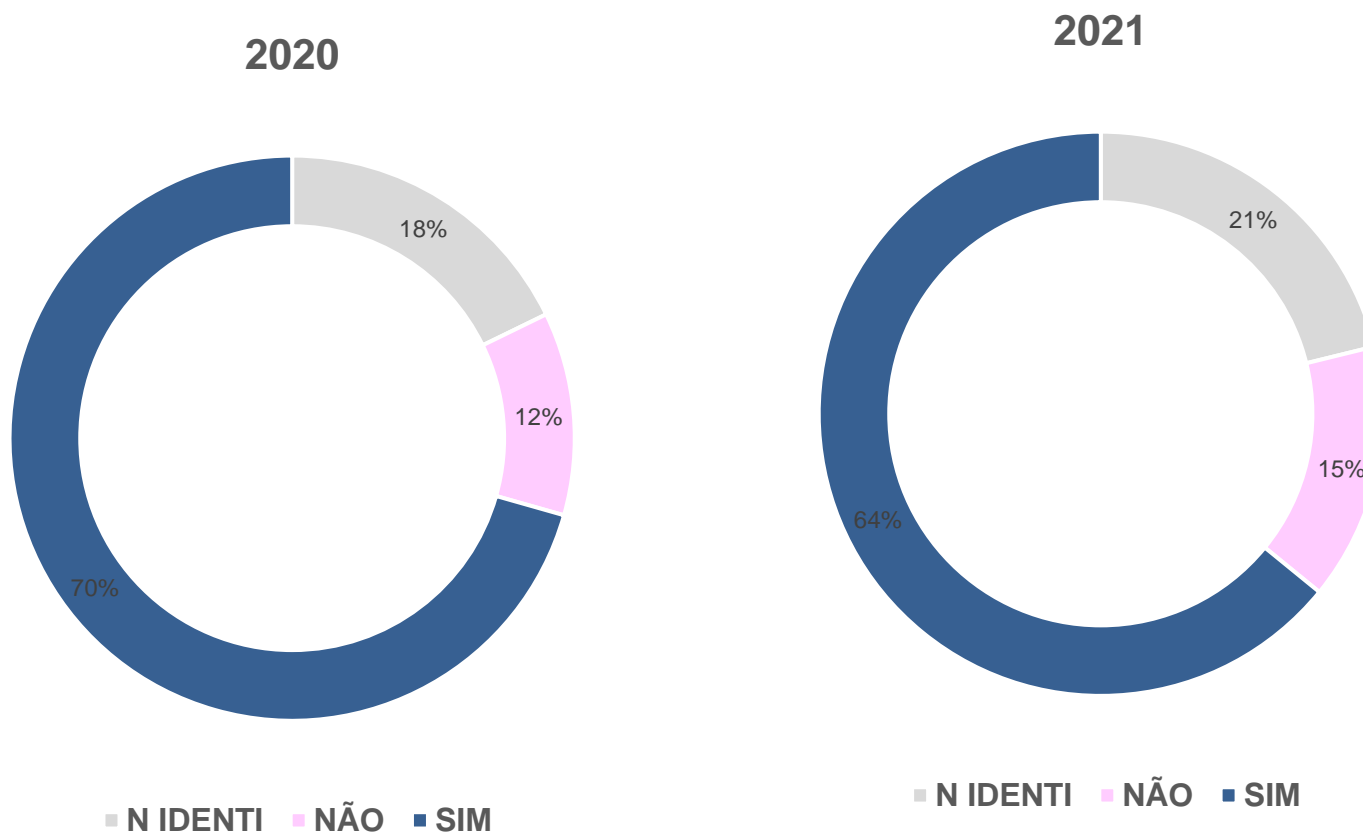
## Municípios com maior nº de Mandados 2020/2021



2020		2021	
1 Vitória	1595	1 Vitória	1547
2 Vila Velha	990	2 Vila Velha	1320
3 Linhares	478	3 Linhares	799
4 Cariacica	473	4 Cariacica	476
5 Serra	452	5 Serra	439
6 Cachoeiro de Itapemirim	364	6 Cachoeiro de Itapemirim	370
7 Guarapari	299	7 Guarapari	341
8 Alegre	236	8 Colatina	309
9 Aracruz	228	9 Aracruz	294
10 Nova Venécia	179	10 Alegre	240

# Judicialização

## Por Tipo de Prescrição Médica (SUS e não-SUS)



# Judicialização

## Gastos Judicialização por Tipo de Mandado 2020-2021



2020			2021		
Gasto total em saúde (R\$)	Gasto com Judicialização (R\$)	%	Gasto total em saúde (R\$)	Gasto com Judicialização (R\$)	%
3.319.400.947,56	107.379.403,58	3,23	3.795.782.977,01	85.705.522,50	2,3

Elemento	2020		2021	
	Valor (R\$)	%	Valor (R\$)	%
Medicamento	64.334.509,30	59,9	46.229.768,17	53,9
Leitos – S. Mental	18.947.839,89	17,6	16.763.393,88	19,6
Cirurgias	4.527.677,54	4,2	6.351.145,73	7,4
Serv. médicos, odontol. e laborat.	6.085.551,33	5,7	5.895.592,87	6,9
Materiais Hospitalares	4.779.704,42	4,5	3.744.474,85	4,4
Materiais ASO*	5.096.963,39	4,7	4.806.000,41	5,6
<b>Leitos – UTI/UTIN/Enf.</b>	<b>2.576.403,02</b>	<b>2,4</b>	<b>848.313,82</b>	1,0
Outros	1.030.754,69	1,0	1.066.832,77	1,2
<b>TOTAL</b>	<b>107.379.403,58</b>	<b>100,0</b>	<b>85.705.522,50</b>	<b>100,00</b>

GOVERNO DO ESTADO  
DO ESPÍRITO SANTO  
*Secretaria da Saúde*



# Participação e Controle Social

# Conselho Estadual de Saúde – CES



Conselho Estadual de Saúde	3º Quad. 2020	3º Quad. 2021
Reuniões Ordinárias		<b>04</b>
Reuniões Extraordinárias		<b>02</b>
Reuniões de Comissões e Comitês		<b>33</b>
Resoluções		<b>26</b>
Recomendações/Moções		<b>03</b>
Reuniões da Mesa Diretora		<b>07</b>
Eventos		<b>14</b>



## ✓ RESOLUÇÃO Nº. 1185/2020

Art. 1º - **Convocar a 10ª Conferência Estadual de Saúde** com o seguinte calendário:

- Etapas Municipais: de 01 de abril a 30 de junho de 2021
- Etapas Regionais: de 01 a 31 de julho de 2021
- Conferência Estadual de Saúde: 24 a 26 de agosto de 2021.

## ✓ RESOLUÇÃO Nº. 1189/2020

Art. 1º - **Aprovar o Regimento da 10ª Conferência Estadual de Saúde...**

**Tema: “O PAPEL DO SUS NO CONTEXTO DA PANDEMIA DO COVID-19 - Desafios e Perspectivas”**



## ✓ RESOLUÇÃO Nº. 1197/2021

Art. 1º - **Aprovar o adiamento das etapas da 10ª Conferência Estadual de Saúde para o ano de 2022**

## ✓ RESOLUÇÃO Nº. 1221/2021

Art. 1º - **Reconvocar a 10ª Conferência Estadual de Saúde** conforme calendário a seguir:


- Etapas Municipais – de 01/01/2022 a 31/03/2022
- Etapas Regionais – de 01 a 30/04/2022
- Etapa Estadual – 26 a 28/05/2022

## ✓ RESOLUÇÃO Nº. 1241/2022

Art. 1º - **A 10ª Conferência Estadual de Saúde**, reconvocada pela Resolução CES 1221/2021, **passa a ser considerada Etapa Estadual da 17ª Conferência Nacional de Saúde** e seguirá o calendário de realização conforme estabelecido pelo Conselho Nacional de Saúde;



Ouvidoria	Ano 2020	Ano 2021
Total Manifestações	6.561	11.224

  
**71,1%**

Classificação da Demanda no 3º Quad. 2021	Quantidade	%
Reclamações	4.354	38,8
Solicitações	3.226	28,7
Denúncias	2.083	18,6
Informações	1.346	12,0
Sugestões	120	1,1
Elogios	95	0,8
<b>Total</b>	<b>11.224</b>	<b>100,0</b>

GOVERNO DO ESTADO  
DO ESPÍRITO SANTO  
*Secretaria da Saúde*



# Atenção Primária à Saúde



# Fortalecimento da Atenção Primária

## Decreto 5010 - R /2021

Institui o Plano SUS APS +10, com objetivo de ampliar o acesso da população aos serviços de saúde mais humanizados, acolhedores e resolutivos

✓ ações e programas para a qualificação da APS no Estado

### Decretos

#### DECRETO Nº 5010-R, DE 16 DE NOVEMBRO DE 2021.

Institui o Plano Decenal de Atenção Primária à Saúde - Plano SUS APS +10 e dá outras providências.

O GOVERNADOR DO ESTADO DO ESPÍRITO SANTO, no uso da atribuição que lhe confere o art. 91, V, "a", da Constituição Estadual e art. 162 da Constituição Estadual, em conformidade com as informações constantes do processo nº 2021-XD3X4.

#### DECRETA:

**Art. 1º** Fica estabelecido o Plano Decenal de Atenção Primária à Saúde - Plano SUS APS +10, vigente para o exercício de 2022 a 2032, o qual definirá as diretrizes, metas e estratégias de atuação governamental no Estado do Espírito Santo.

§ 1º Para fins do Plano SUS APS +10 entende-se por Atenção Primária à Saúde o conjunto de ações de saúde individuais, familiares e coletivas que envolvem promoção, prevenção, proteção, diagnóstico, tratamento, reabilitação, redução de danos, cuidados paliativos e vigilância em saúde, desenvolvida por meio de práticas de cuidado integrado e gestão qualificada, realizada com equipe multiprofissional e dirigida à população em território definido, sobre as quais as equipes assumem responsabilidade sanitária.

§ 2º O Plano SUS APS +10 deverá ser incorporado e compatibilizado ao Plano Plurianual, aos Planos Estaduais de Saúde e aos demais instrumentos de planejamento do Sistema Único de Saúde em nível municipal, estadual e nacional.

**Art. 2º** São diretrizes do Plano SUS APS +10:

**I** - garantia da universalidade do cuidado cobertura plena da estratégia da saúde da família no Estado do Espírito Santo;

**II** - plena integração da vigilância em saúde às competências transversais da atenção primária, visando a ampliação do escopo de promoção da saúde, da redução de risco de agravos e o aperfeiçoamento das metodologias e instrumentos de diagnóstico e intervenção na situação de saúde dos serviços de saúde e seus territórios de abrangência;

**III** - integração com os mecanismos regulatórios por meio da incorporação tecnológica de alta

**V** - apropriação pela atenção primária em saúde de metodologias clínicas centradas na pessoa e na comunidade, baseadas em evidências científicas capazes de garantir a integralidade do cuidado e evitar danos associados às intervenções médicas e de outros profissionais da saúde como excesso de medicação ou cirurgias desnecessárias;

**VI** - transformação dos serviços de saúde e seus territórios de abrangência em campo de prática para a formação profissional contextualizada e a pesquisa e inovação aplicadas ao SUS; e

**VII** - transparência nos dados epidemiológicos e indicadores de desempenho por meio da reestruturação e ampliação do escopo da rede de centros de informações estratégicas para a vigilância em saúde visando constituir uma rede integrada de vigilância, assistência e de laboratório para identificação, monitoramento e controle de eventos que ameacem a saúde da população no Estado e de disponibilização dos indicadores de produção e desempenho da rede SUS.

**Art. 3º** As metas do Plano SUS APS +10 serão aprovadas, acompanhadas e divulgadas pela Secretaria de Estado da Saúde, devendo envolver indicadores de:

**I** - cobertura populacional da estratégia de saúde da família;

**II** - mortalidade materna e infantil;

**III** - integração entre a vigilância em saúde e a atenção primária;

**IV** - coordenação do cuidado, pela atenção primária, e ordenação da Rede de Atenção à Saúde;

**V** - participação da comunidade;

**VI** - longitudinalidade do cuidado; e

**VII** - informatização das unidades básicas de saúde e o uso intensivo tecnologias de informação e comunicação no processo de cuidado.

**Art. 4º** Para dar consecução ao Plano SUS APS +10 serão instituídas políticas e programas nas seguintes áreas:

**I** - Infraestrutura da rede de Atenção Primária à Saúde;

**II** - Tecnologia da Informação e Informática em saúde;

# Estratégia Saúde da Família

ES e Regiões – N<sup>o</sup> de equipes de ESF (2017-2021)



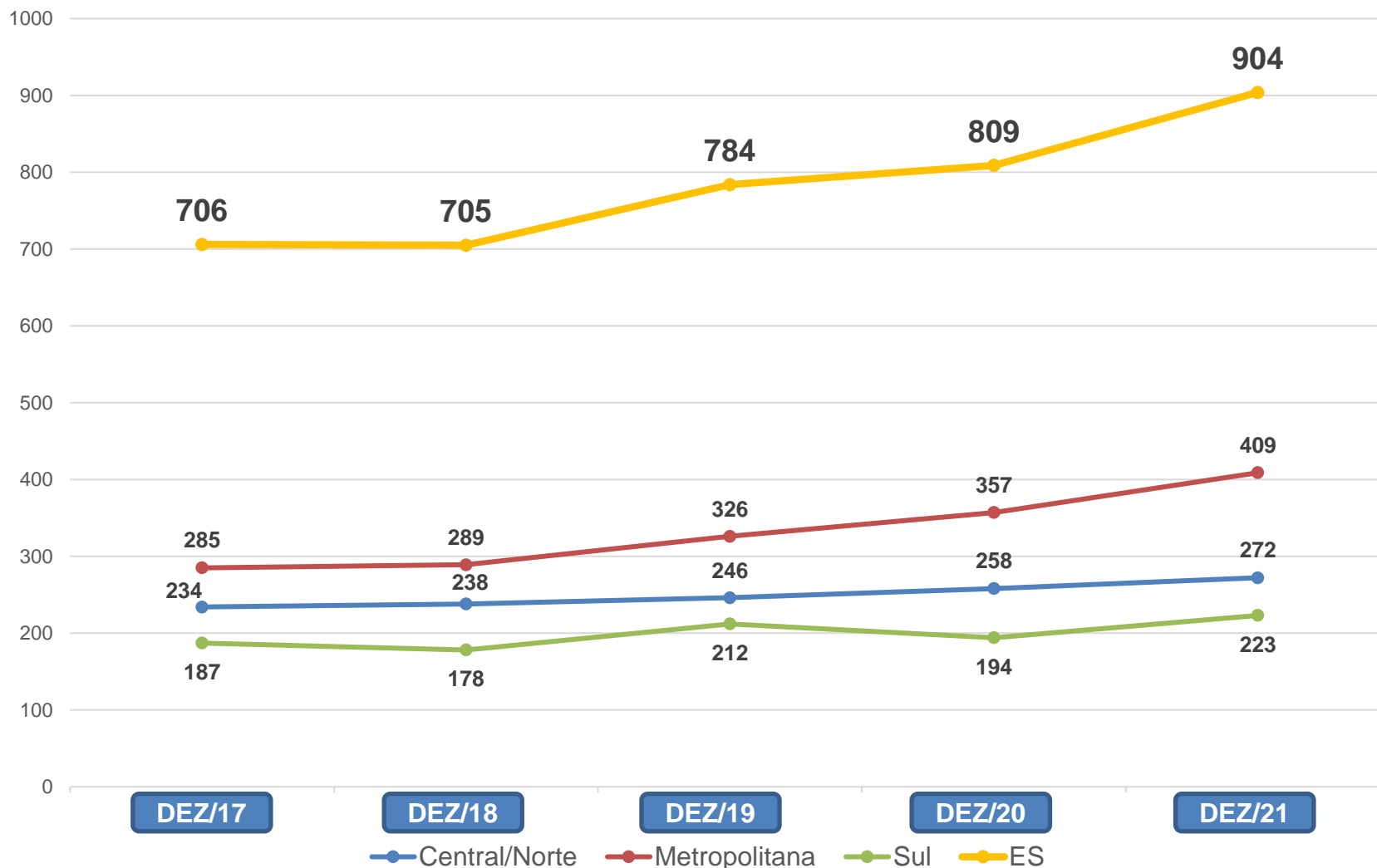
Região	Dezembro 2017	Dezembro 2018	Dezembro 2019	Dezembro 2020	Dezembro 2021
Central/Norte	234	238	246	258	272
Sul	187	178	212	194	223
Metropolitana	285	289	326	357	409
<b>ES</b>	<b>706</b>	<b>705</b>	<b>784</b>	<b>809</b>	<b>904</b>



**199 equipes – 28,2%**

# Estratégia Saúde da Família

## ES e Regiões – N<sup>o</sup> de equipes de ESF (2017-2021)



# Estratégia Saúde da Família

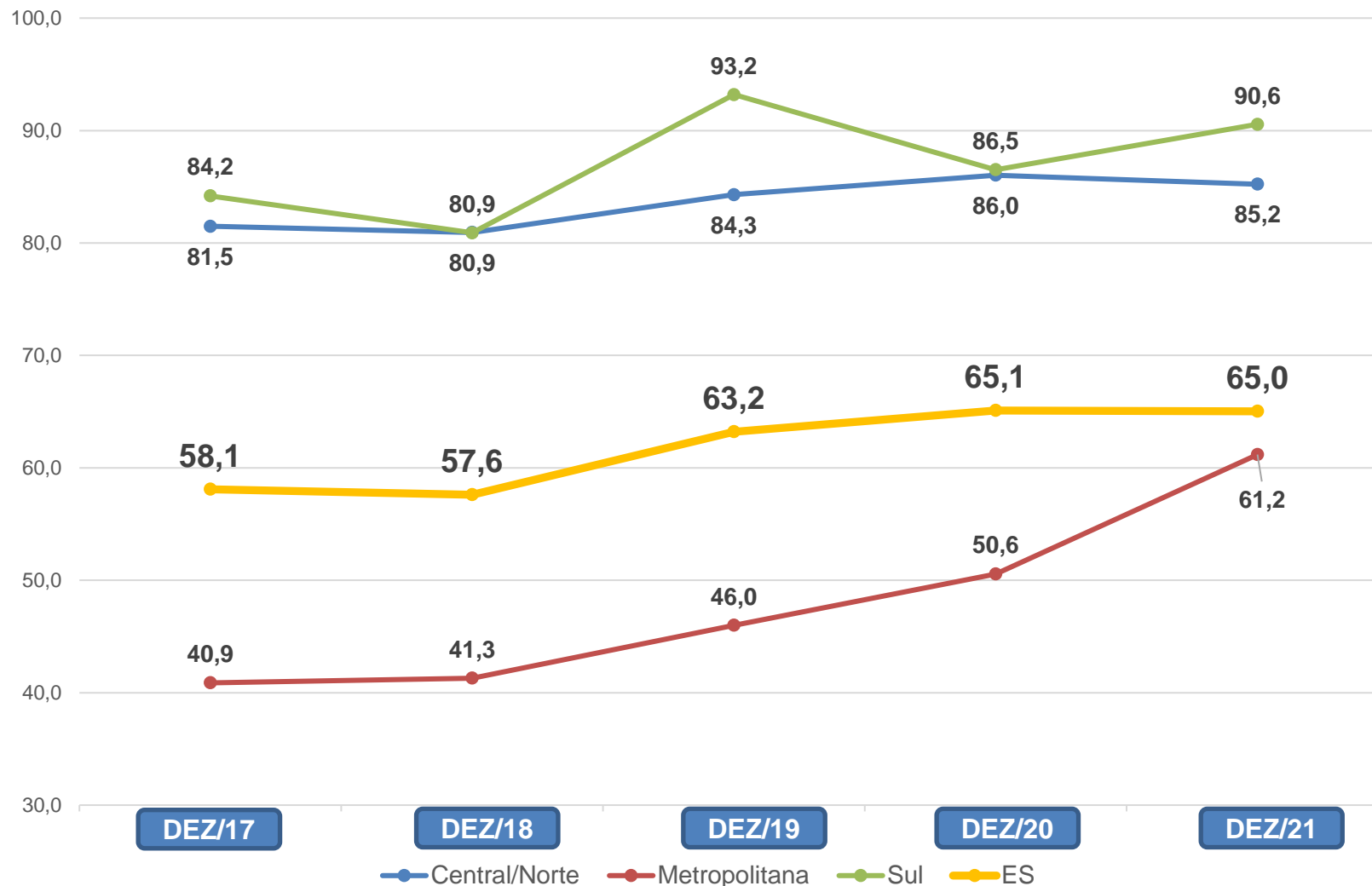
## ES e Regiões – Histórico de cobertura de ESF (2017-2021)



Região	Dezembro 2017	Dezembro 2018	Dezembro 2019	Dezembro 2020	Dezembro 2021
Central/Norte	81,5	80,9	84,3	86,0	85,2
Sul	84,2	80,9	93,2	86,5	90,6
Metropolitana	40,9	41,3	46	50,6	61,2
<b>ES</b>	<b>58,1</b>	<b>57,6</b>	<b>63,2</b>	<b>65,1</b>	<b>65,0</b>

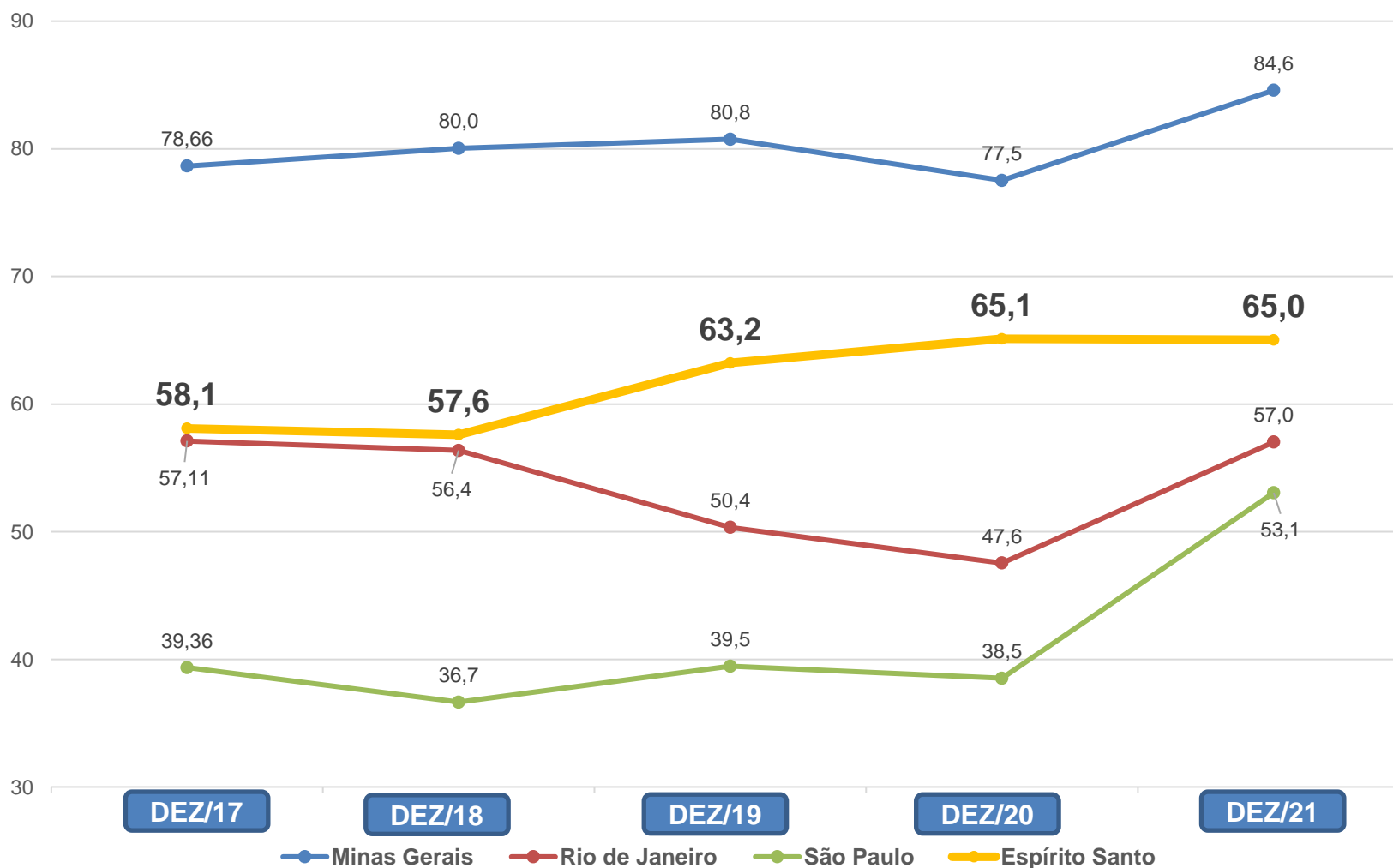
# Estratégia Saúde da Família

## ES e Regiões de Saúde – Histórico de Cobertura - 2017-2021



# Estratégia Saúde da Família

## Histórico de Cobertura Região Sudeste - 2017-2021



# Saúde Bucal

## Número de equipes de SB na ESF – ES e Regiões



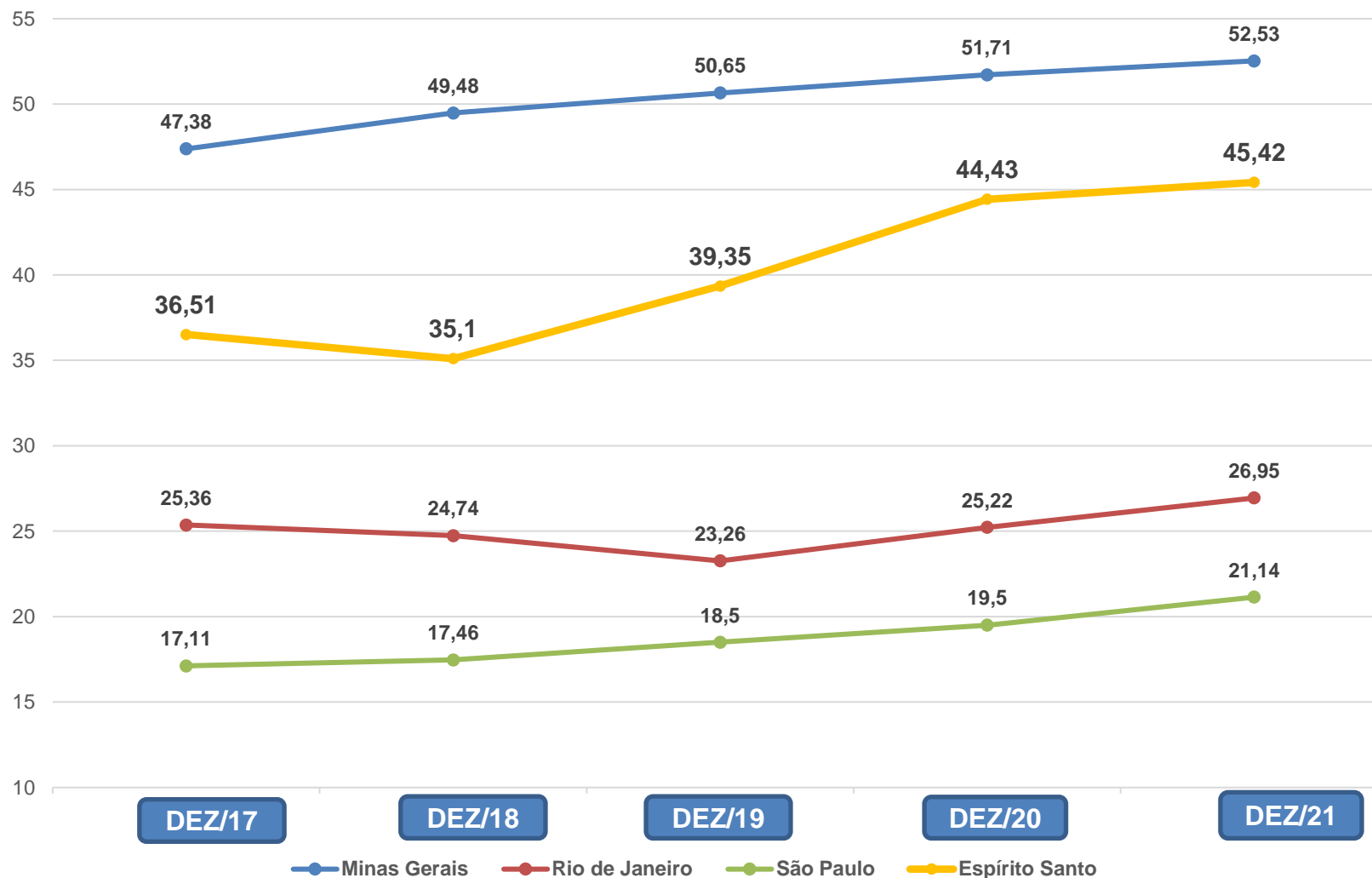
Região	Dez. 2018	Dez. 2019	Dez. 2020	Dez. 2021
Central Norte	135	159	189	187
Sul	111	126	138	137
Metropolitana	13	204	237	258
ES	429	489	564	582



**153 equipes – 36%**

# Saúde Bucal

## Comparativo do Histórico de Cobertura Região Sudeste (2017-2021)



GOVERNO DO ESTADO  
DO ESPÍRITO SANTO  
*Secretaria da Saúde*



# SAMU 192



**SAMU 192 em 73 municípios do ES\***  
**Em todas as Regiões de Saúde**

\*05 municípios restantes

(Alfredo Chaves, Rio Novo do Sul,  
Itapemirim, Bom Jesus do Norte e Itarana)

**98% de cobertura populacional (4 milhões de hab)\* – fev/22**

**Frota operacional: 86 USB e 20 USA\*\***

**VALOR TOTAL COFINANCIAMENTO - 39 milhões**

**Recursos Estaduais - 23,4 milhões**

**Participação dos municípios – 15,6 milhões**

\*\*USB: Unidade de Suporte Básico  
USA: Unidade de Suporte Avançado

GOVERNO DO ESTADO  
DO ESPÍRITO SANTO  
*Secretaria da Saúde*



# Atenção Hospitalar



# Ampliação de Leitos SUS

Tipo	Janeiro 2019	Dezembro 2021	Diferença
Cirúrgico	<b>1.616</b>	<b>1.396</b>	- 220
Clínico	<b>1.973</b>	<b>2.499</b>	<b>+ 526</b>
Complementar	<b>631</b>	<b>1.230</b>	<b>+ 599</b>
Obstétrico	<b>671</b>	<b>698</b>	<b>+ 27</b>
Pediátrico	<b>610</b>	<b>594</b>	- 16
Outras Especialidades	<b>204</b>	<b>192</b>	- 12
Hospital/DIA	<b>86</b>	<b>77</b>	- 09
<b>TOTAL</b>	<b>5.791</b>	<b>6.686</b>	<b>+ 895</b>

# Ampliação de Cirurgias Eletivas



## MUTIRÃO CIRURGIAS ELETIVAS

Serviço	2021
Rede Própria	<b>15.761</b>
Rede Contratualizada	<b>29.306</b>
Rede Credenciada	<b>9.948</b>
<b>TOTAL GERAL</b>	<b>55.015</b>

**Especialidades:** Oftalmologia, ginecologia, oncologia, cirurgia geral e pediátrica, ortopedia, bucomaxilo facial, torácica, plástica, mastologia, cardiologia, urologia, neurologia, otorrinolaringologia, odontologia, proctologia, aparelho digestivo, vascular, cabeça e pescoço e pequena cirurgia

- **13 hospitais próprios**
- **14 hospitais contratualizados**
- **04 hospitais credenciados**

# Rede Hospitalar Própria - indicadores



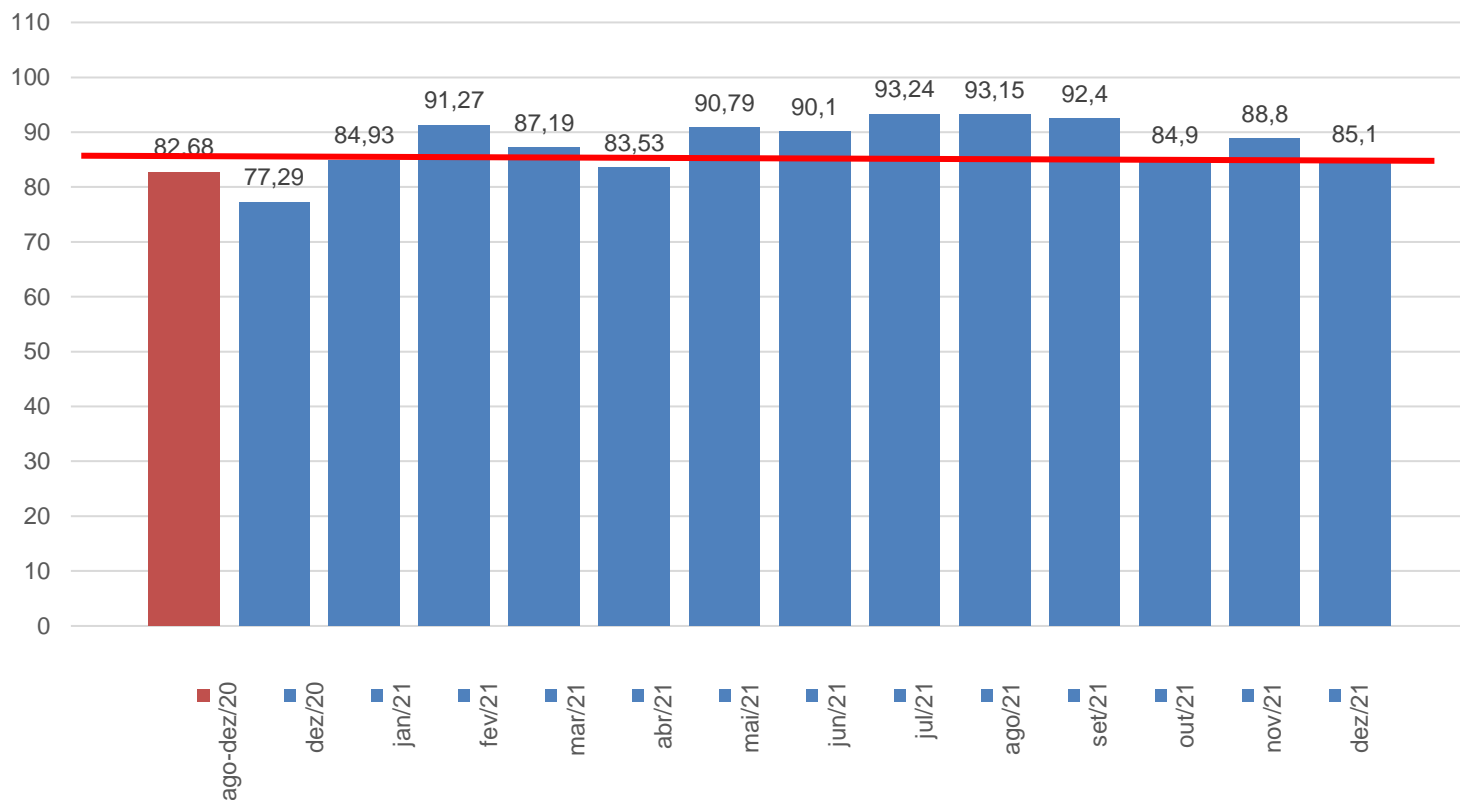
Indicador	Fevereiro 2021	Fevereiro 2022
Total de internações no hospital no período (n)	<b>8.133</b>	<b>9.875</b>
Internações novas (n)	<b>5.191</b>	<b>6.337</b>
Saídas hospitalares (n)	<b>5.136</b>	<b>6.276</b>
Número de Paciente-Dia (n)	<b>47.981</b>	<b>61.437</b>
Taxa de ocupação hospitalar	<b>89,29</b>	<b>95,41</b>
Duração média da internação (dias)	<b>9,34</b>	<b>9,79</b>
Índice de renovação ou giro de rotatividade	<b>2,68</b>	<b>2,73</b>
Índice do intervalo de substituição	<b>1,12</b>	<b>0,47</b>
<b>Desfecho no hospital (n)</b>		
Alta (n)	<b>4.655</b>	<b>5.684</b>
Óbito (n)	<b>481</b>	<b>592</b>
Taxa de mortalidade (%)	<b>9,37%</b>	<b>9,43%</b>



# Atenção Hospitalar

## Fundação INOVA - HEC

### Taxa de Ocupação Hospitalar

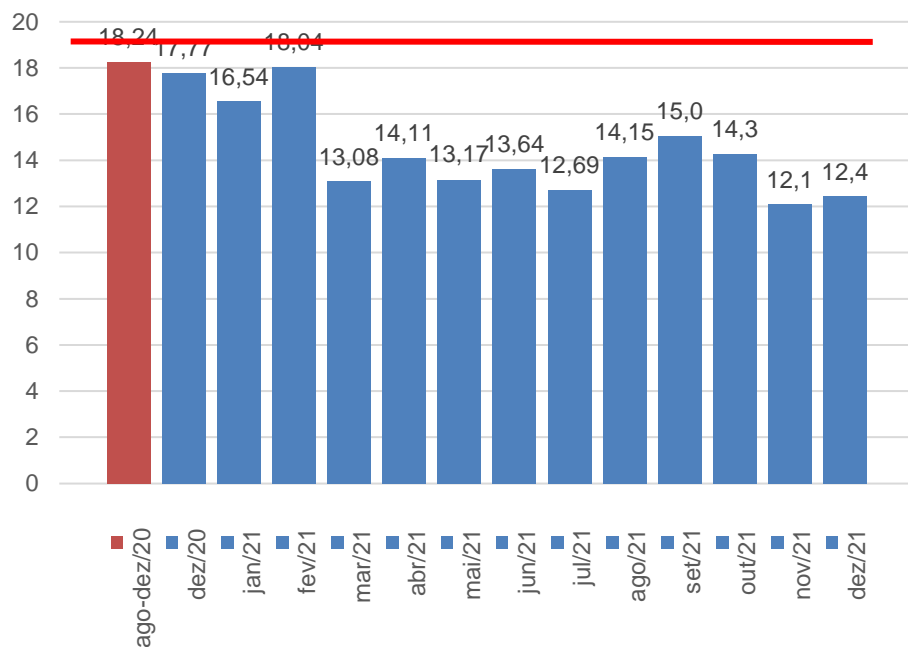




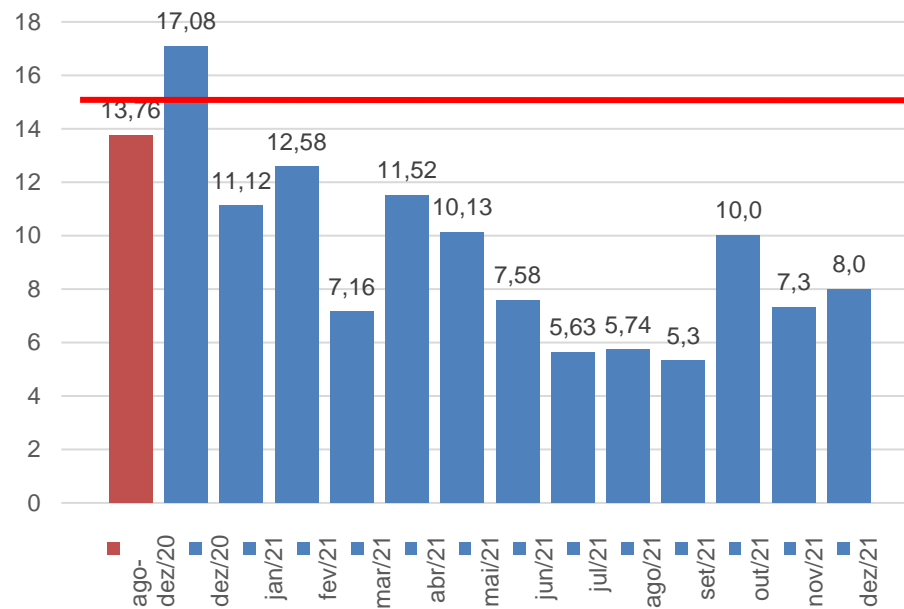
# Atenção Hospitalar

## Fundação INOVA - HEC Média de Permanência

### Média de Permanência Neurocirurgia



### Média de Permanência - Cirurgia Vascular



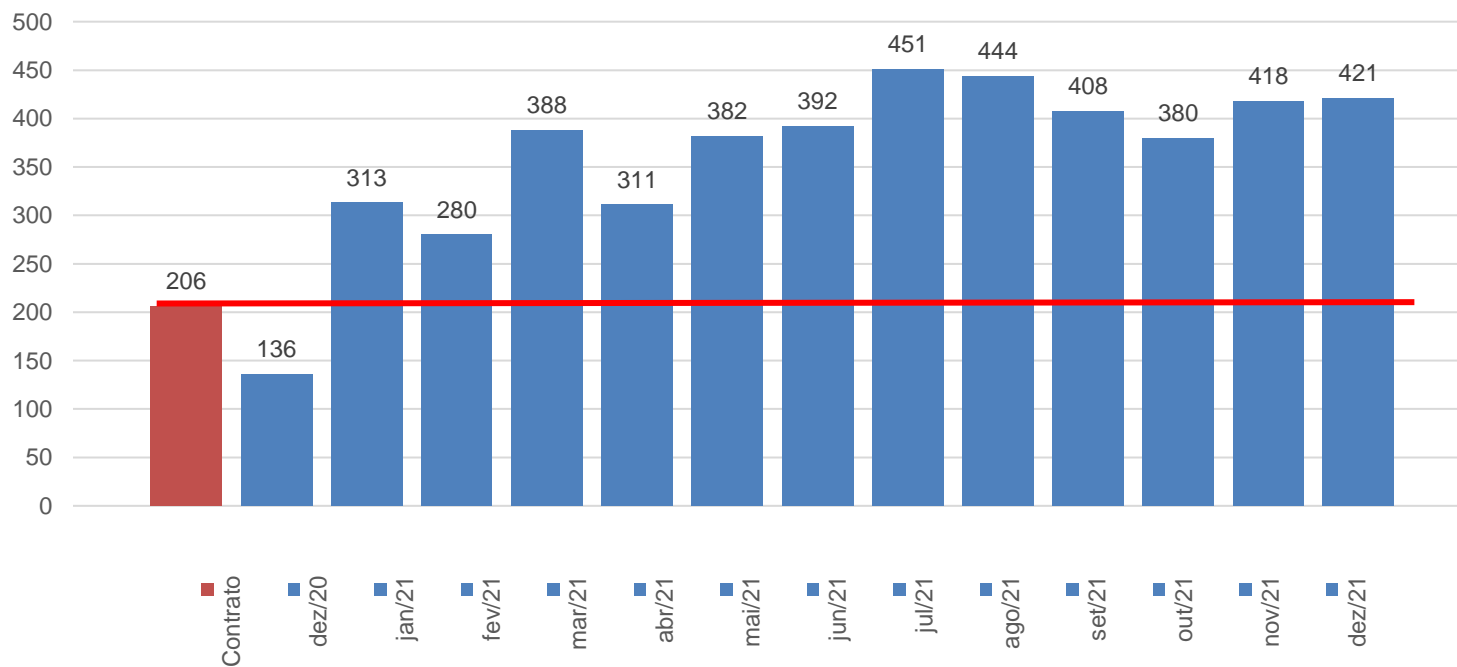


# Atenção Hospitalar

## Fundação INOVA - HEC

### Total de Saídas Hospitalares

Total de Saídas Hospitalares

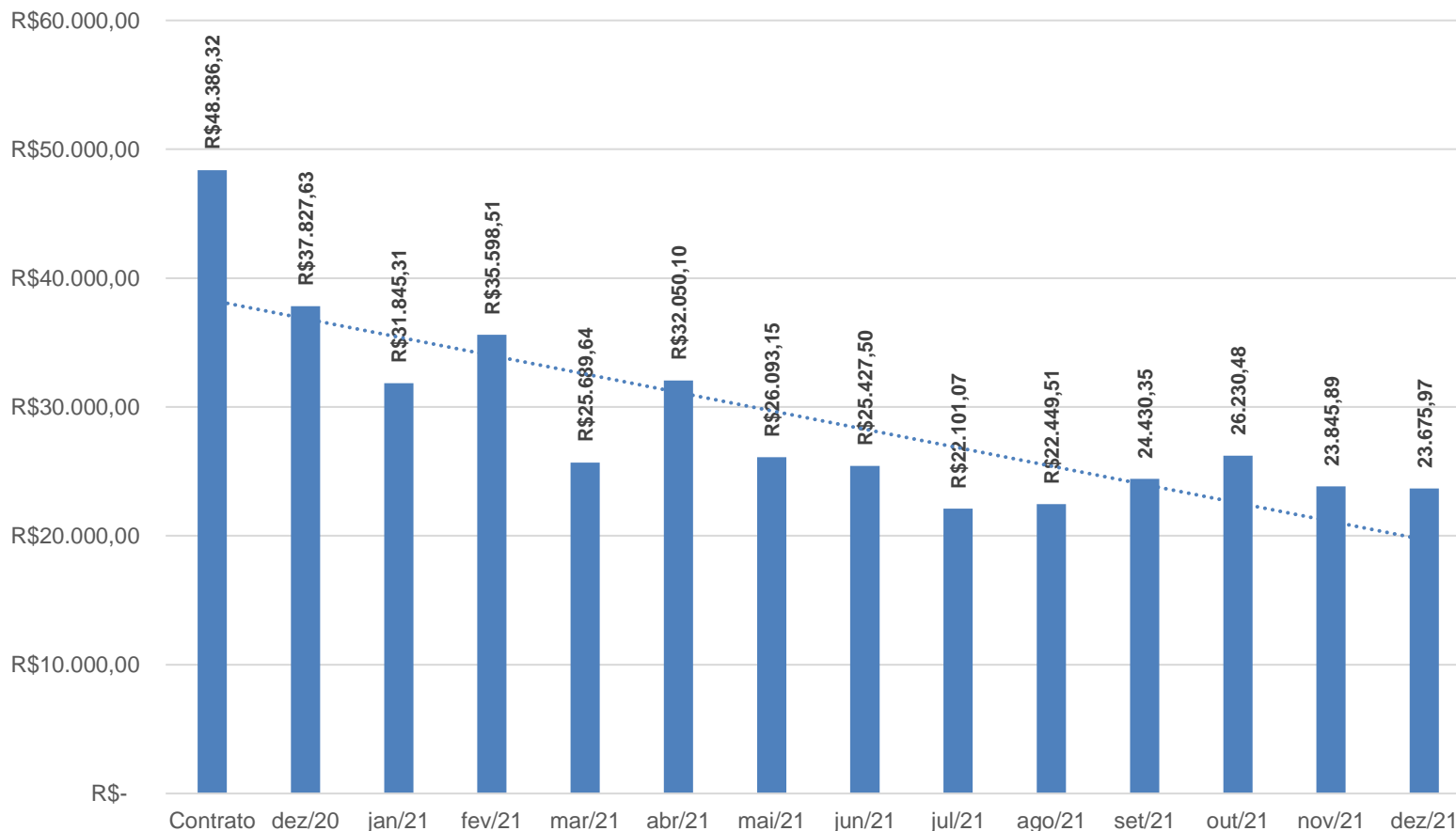




# Atenção Hospitalar

## Fundação INOVA - HEC

### Custo por Saída Hospitalar



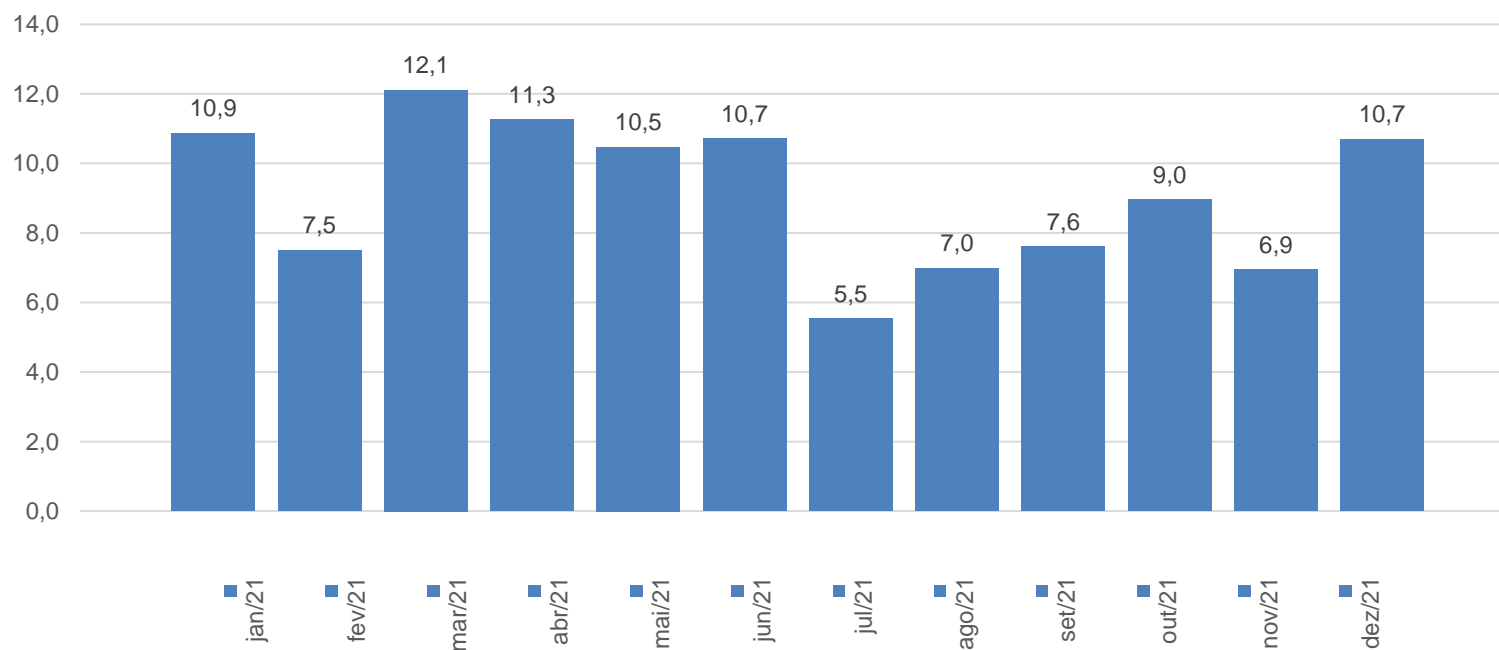


# Atenção Hospitalar

## Fundação INOVA – HEC

### Taxa de Mortalidade

Taxa de Mortalidade

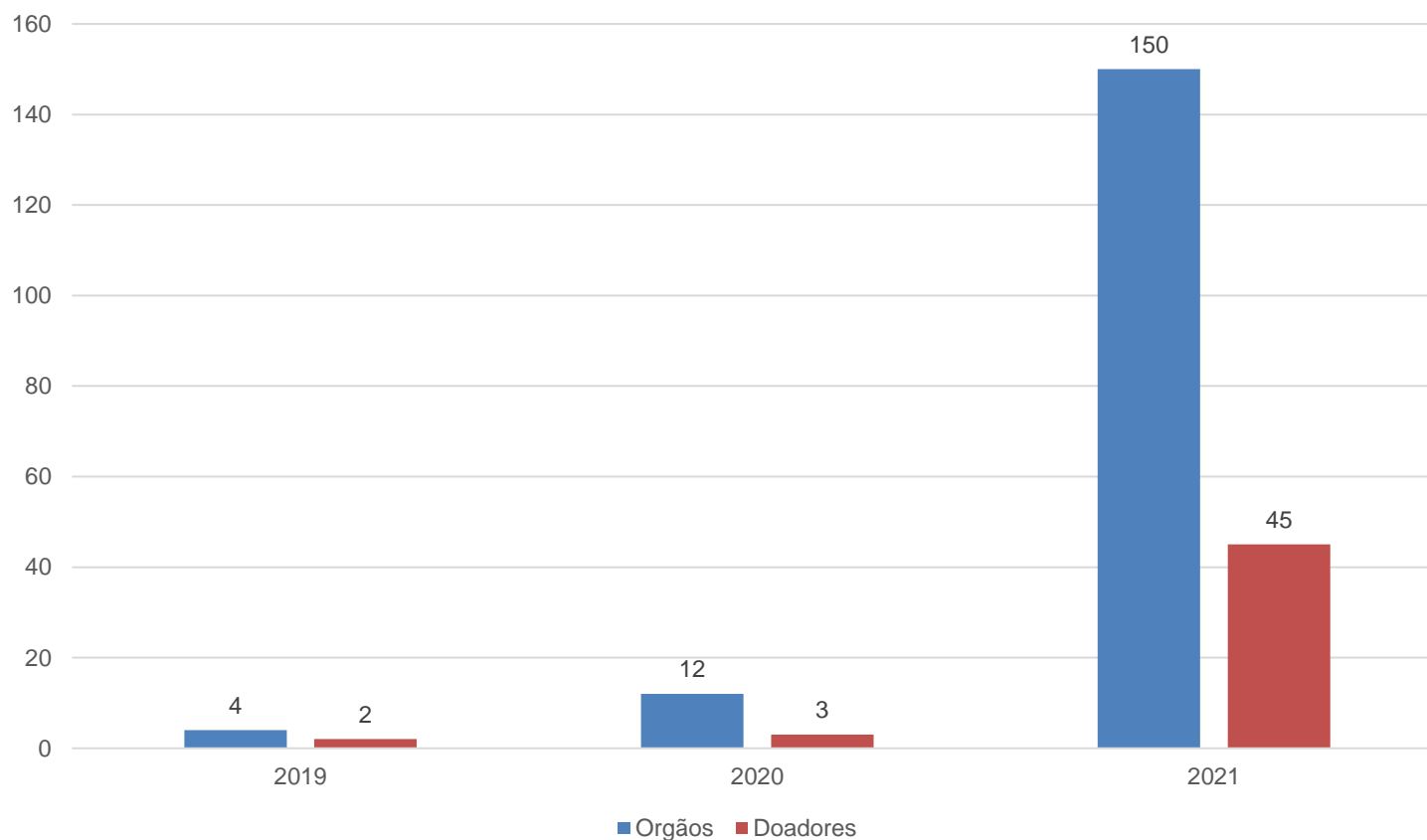


# Atenção Hospitalar

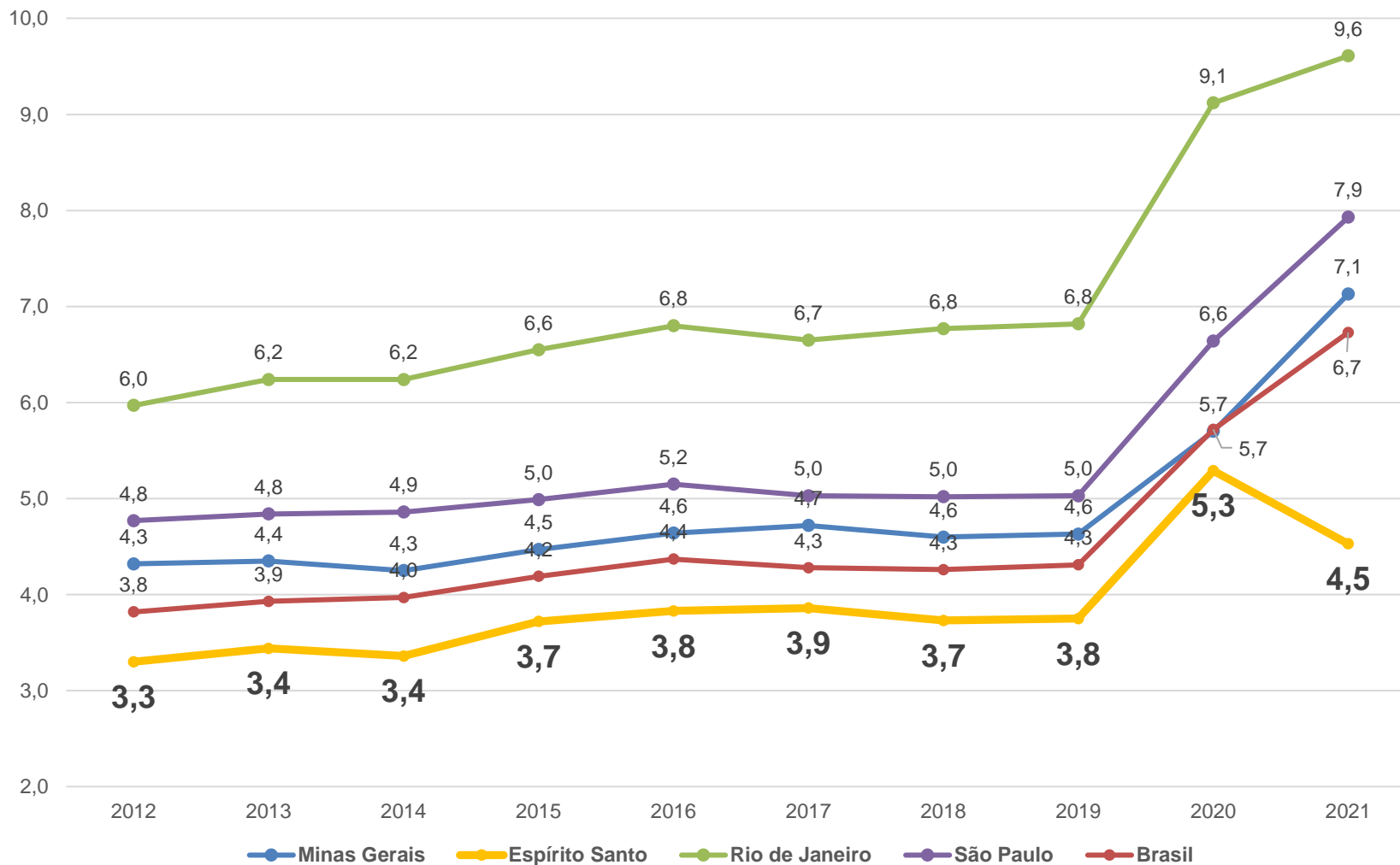


## Fundação INOVA – HEC

### Captação de Órgãos

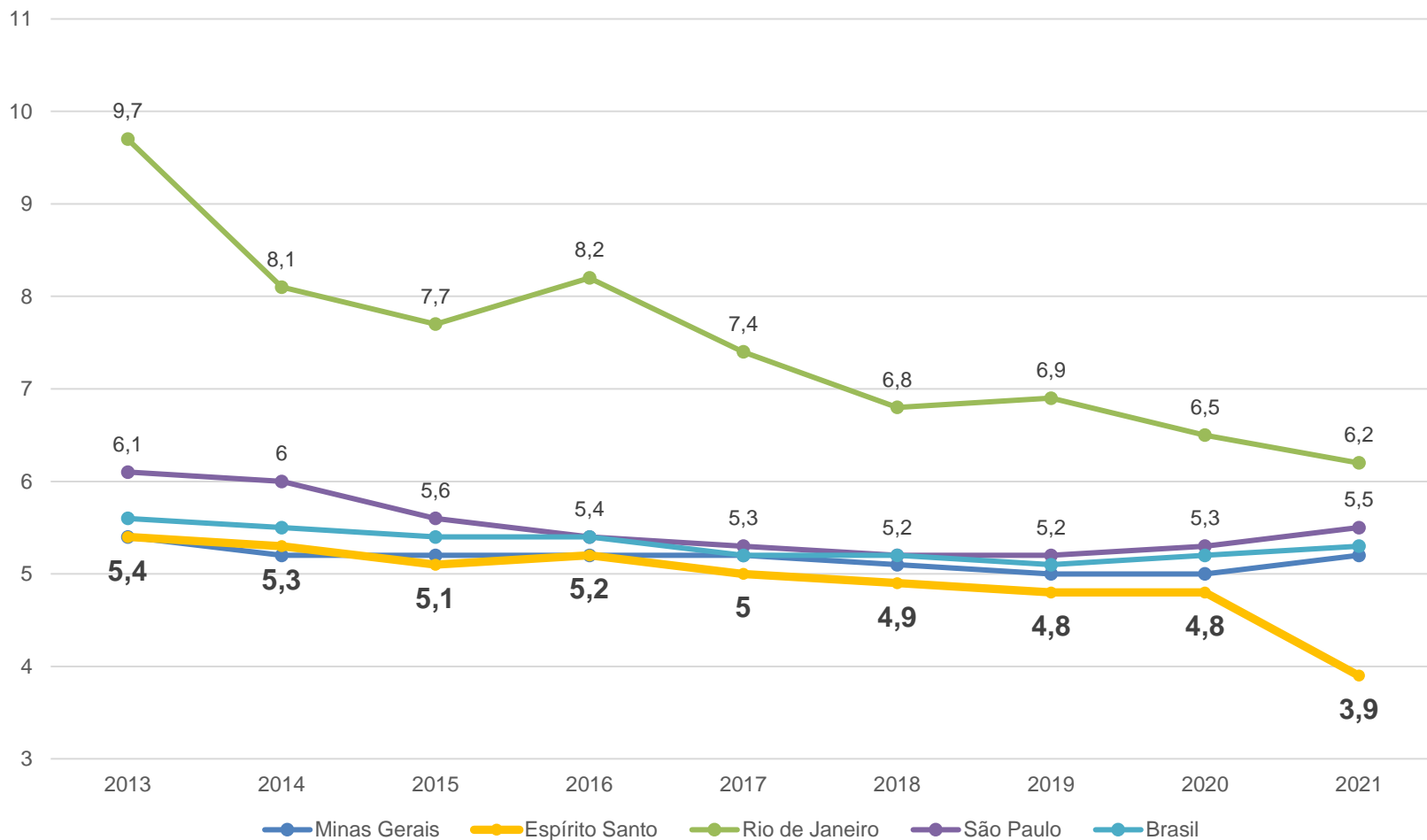


# Taxa de Mortalidade Hospitalar Brasil e Região Sudeste



# Tempo médio de permanência

## Brasil e Região Sudeste



GOVERNO DO ESTADO  
DO ESPÍRITO SANTO  
*Secretaria da Saúde*



# Infra Estrutura

## Ampliação



Entrega	Status	Valor Detalhado
Ampliação do Hospital Maternidade São Mateus	Em execução	R\$ 4.500.000,00 (Obra) R\$ 6.600.000,00 (Equipamentos)

**Previsto - 11.100.000,00**

**Situação Atual:** 33 novos leitos para Materno Infantil, 94 % de obra concluída.

**5.ª Etapa:** Telhado e 14 leitos de alto risco em execução. Conclusão prevista para abril de 2022



## Hospital Geral de Cariacica

### Construção

O hospital contará com: pronto-socorro clínico e cirúrgico, UTI, maternidade de alto risco e cuidados intensivos neonatais, ambulatório de especialidades - clínica médica, neurologia, nefrologia, cardiologia, cirurgia geral e cirurgia de cabeça e pescoço.



Entrega	Status	Valor Detalhado
Construção e funcionamento do Hospital Geral de Cariacica <b>408 novos leitos</b>	Em execução	R\$ 9.494.000,00 (Gerenciadora) R\$ 8.404.544,45 (Terraplanagem) R\$16.978.183,00 (Fundação) R\$ 145.910.809,73 (Obra) R\$ 30.000.000,00 (Equipamentos)  <b>Previsto - R\$ 210.787.537,18</b>

**Situação atual** - Obra em execução, iniciada em Junho de 2021, com prazo de conclusão para o 2ª semestre/2024



# Hospital Geral de Cariacica



# Complexo de Saúde para o Norte do ES



Entrega	Status
Construção e funcionamento do Complexo de Saúde para o Norte do Estado	Edital em elaboração

**Previsto - R\$ 299.738.604,52**

Hospital Geral com 260 leitos, novo Centro Regional de Especialidade, nova Farmácia Cidadã Estadual, novo Hemocentro Regional e nova sede da Superintendência Regional de Saúde

**Situação atual:** Construção na modalidade RDC. Em fase de captação de recurso junto a CAF.

# Terreno

---

Área total do terreno: **560.500 m<sup>2</sup>**

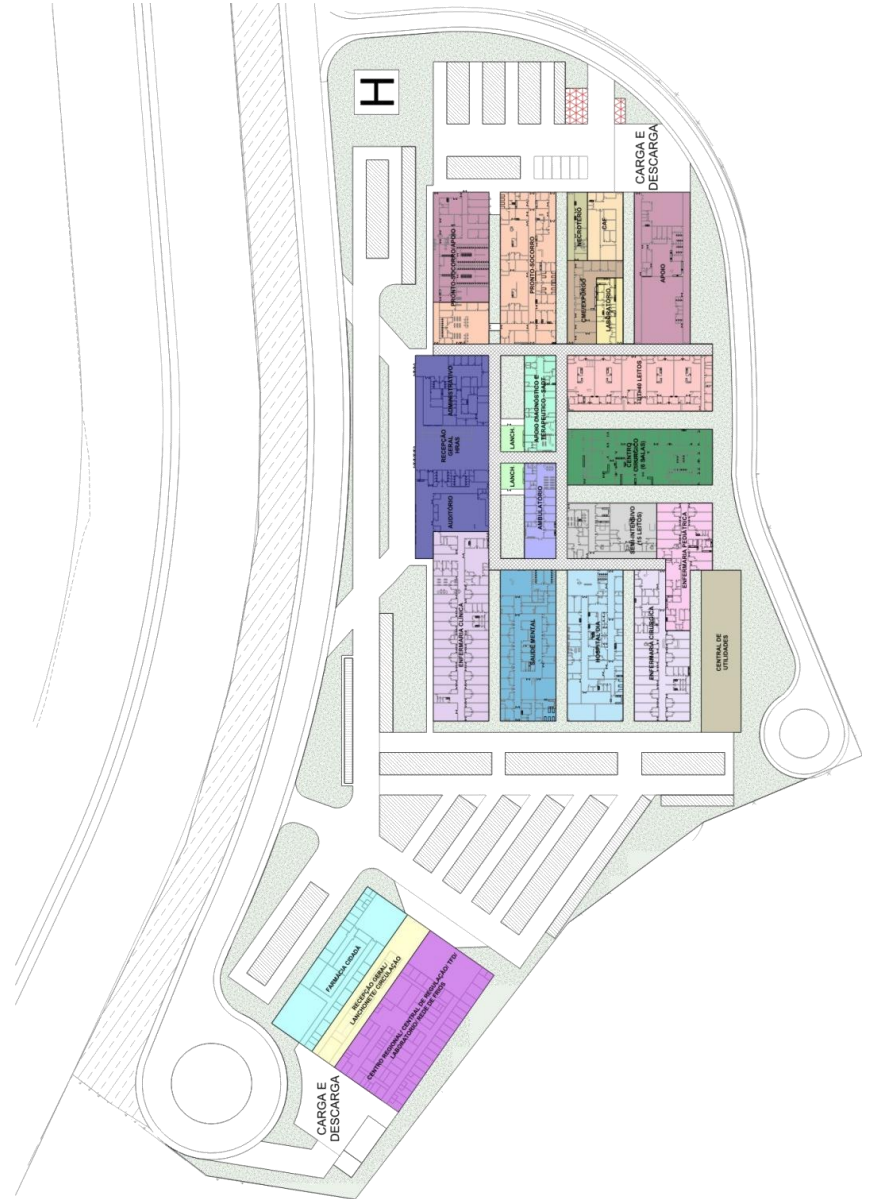
Área total do complexo: **216.683 m<sup>2</sup>**

Área que será construída: **39.095 m<sup>2</sup>**



# Área do Terreno do Complexo

- Hospital
- Farmácia
- CRE
- Superintendência
- HEMOES



GOVERNO DO ESTADO  
DO ESPÍRITO SANTO  
*Secretaria da Saúde*

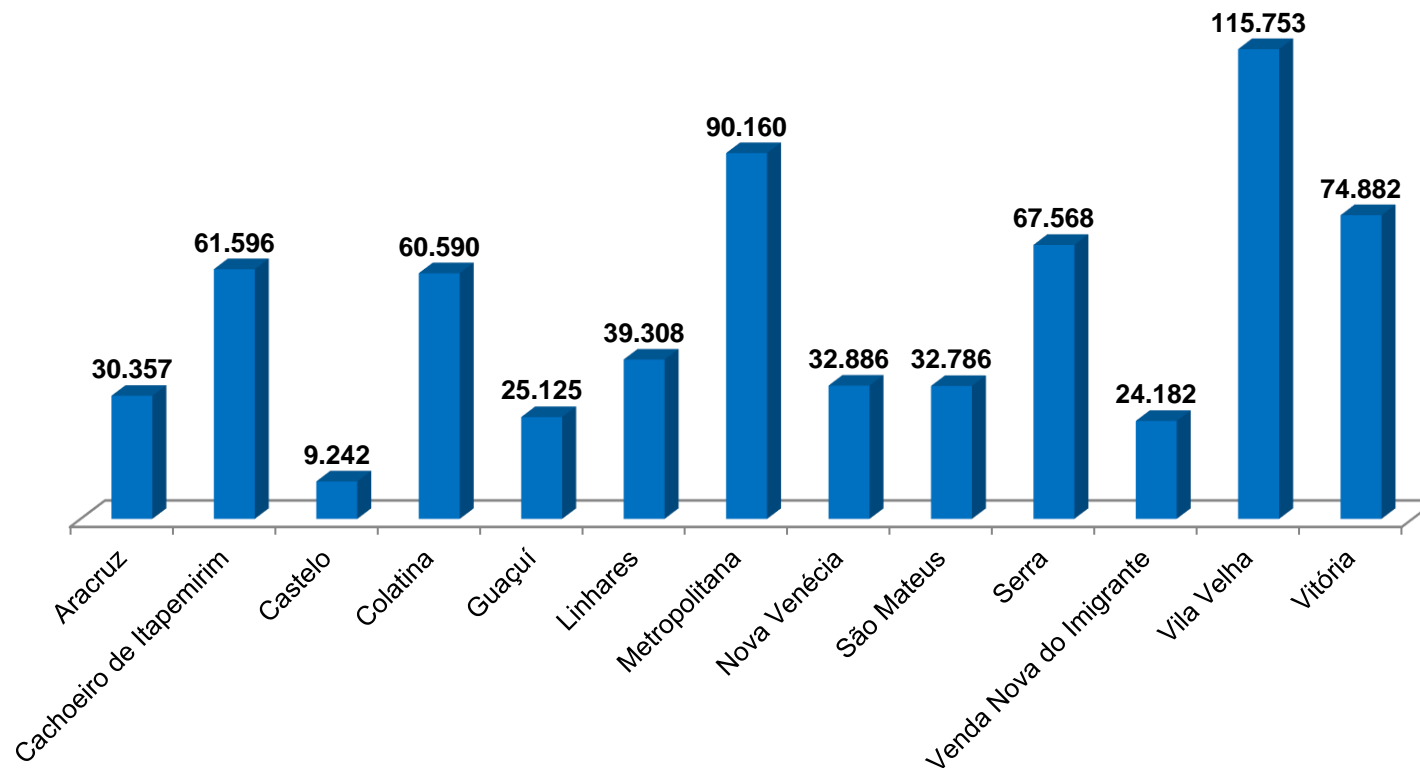


# Assistência Farmacêutica

# Farmácia Cidadã – atendimentos



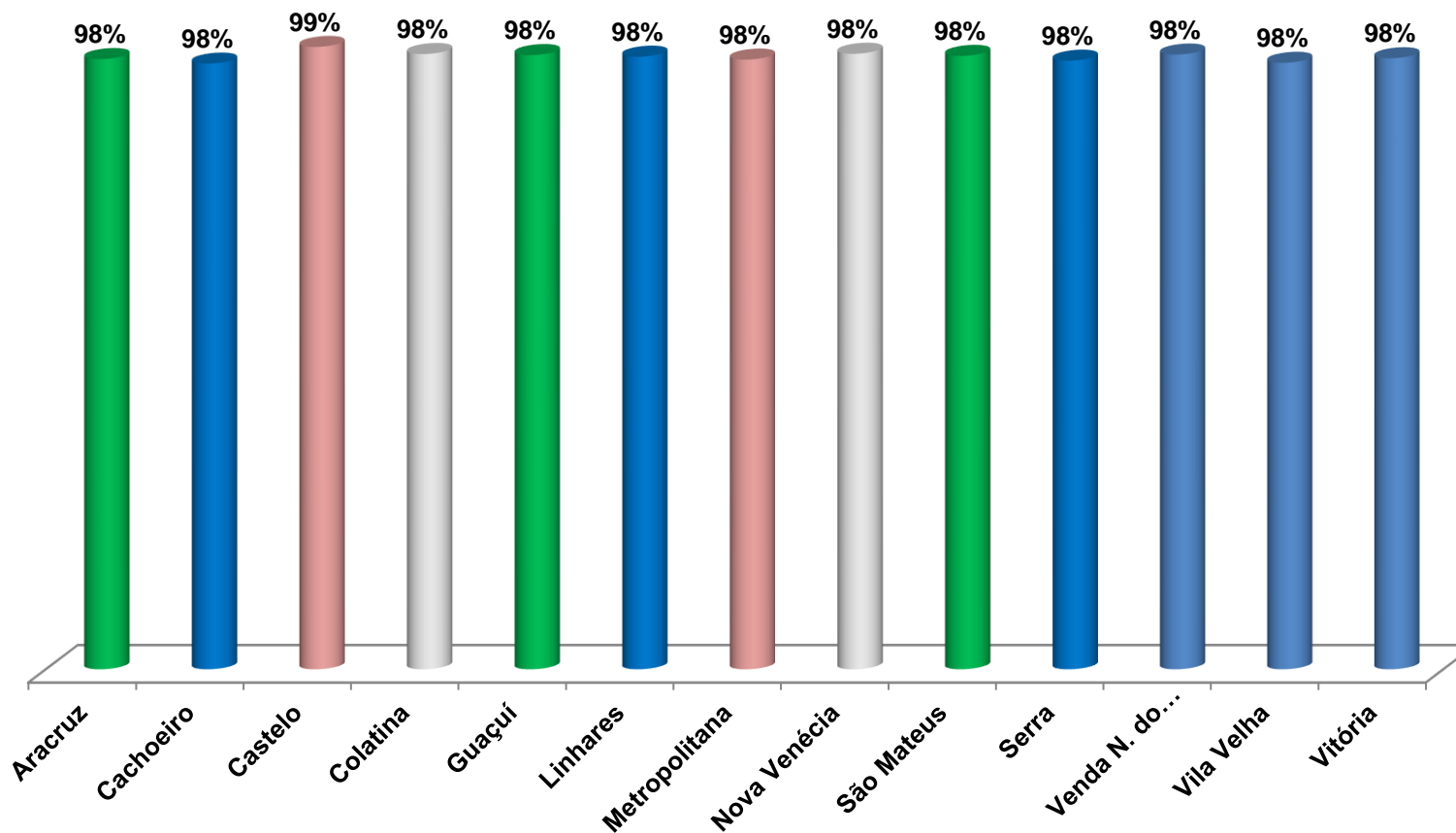
- ✓ **664.435 mil** pacientes no ano (13 farmácias)
- ✓ **23.056 mil** novos processos cadastrados





# Farmácia Cidadã – índice cobertura

✓ Média no período de 98%





- ✓ **Medicamento em casa** – implantado na Região Sul (Cachoeiro e Guaçuí) realizou em média 734 atendimentos/mês em 2021.
- ✓ Implantação de **Teste de Provocação Oral – TPO** no HIMABA. Padrão ouro para diagnóstico de alergia à proteína do leite, parte do **novo Protocolo para fornecimento de fórmulas nutricionais** (equipe multiprofissional – gastroenterologista, neonatologista e alergista pediátrico). Em 2021, 404 testes foram disponibilizados.

GOVERNO DO ESTADO  
DO ESPÍRITO SANTO  
*Secretaria da Saúde*



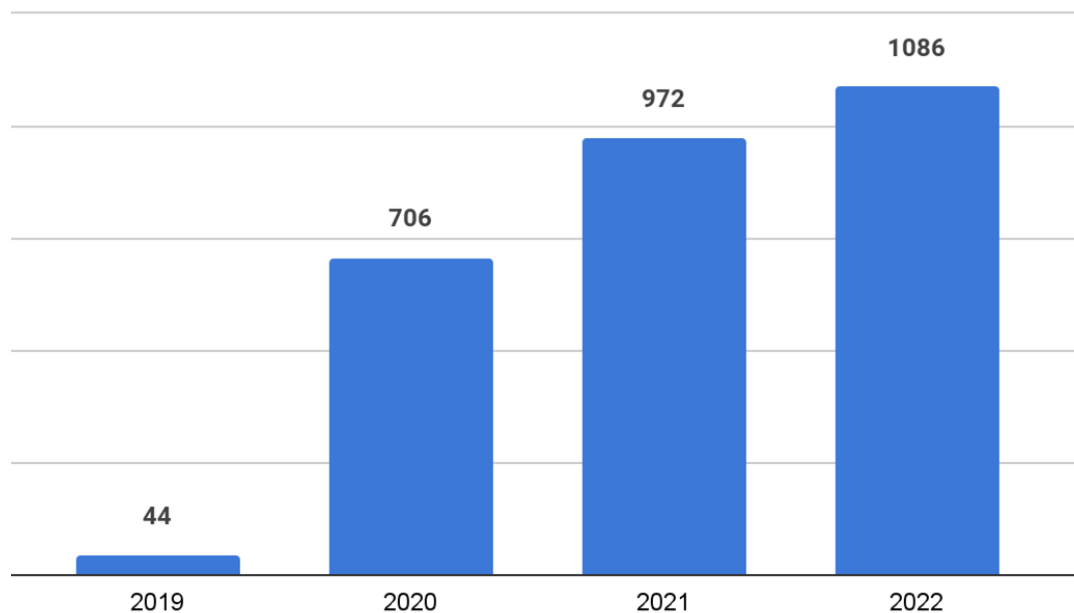
# Ensino, Pesquisa e Inovação ICEPi



# Qualifica APS – Provimento

- **69** municípios
- **52** docentes assistenciais

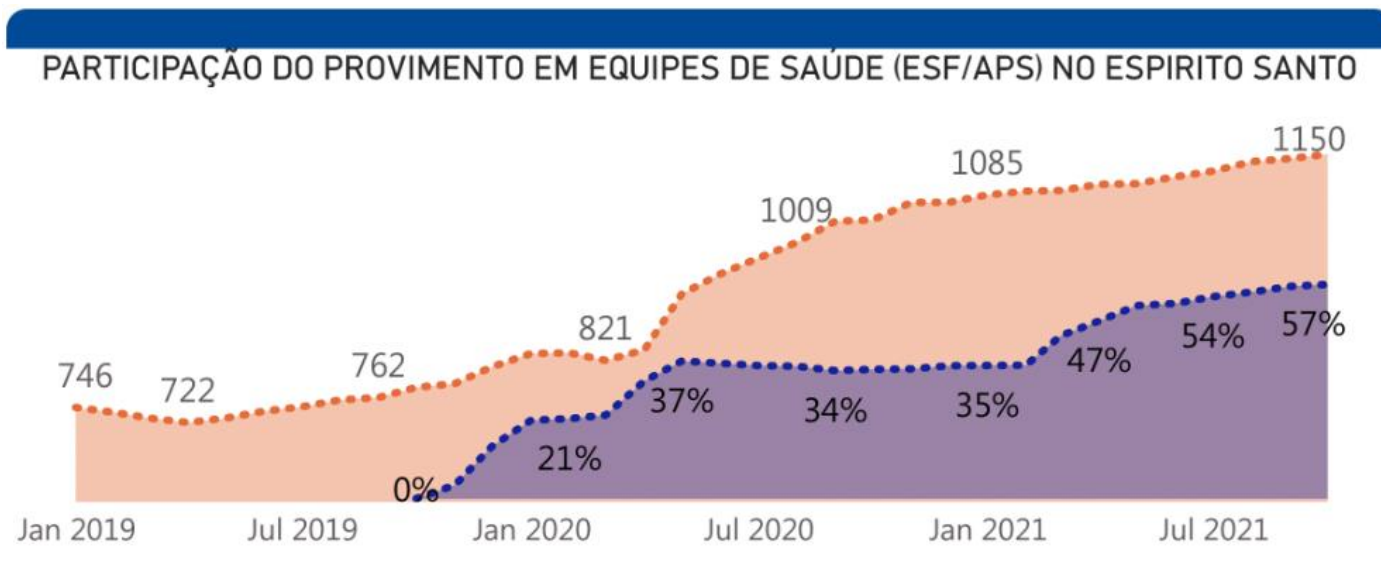
Profissionais em formação





# Qualifica APS – Provimento

- **704** equipes de saúde (ESF/eAP)
- **58%** das equipes do ES
- **2.038.672** capixabas coberto por equipes compostas por profissionais do qualifica APS
- **18,9%** de aumento na cobertura da ESf de 2019 a 2022

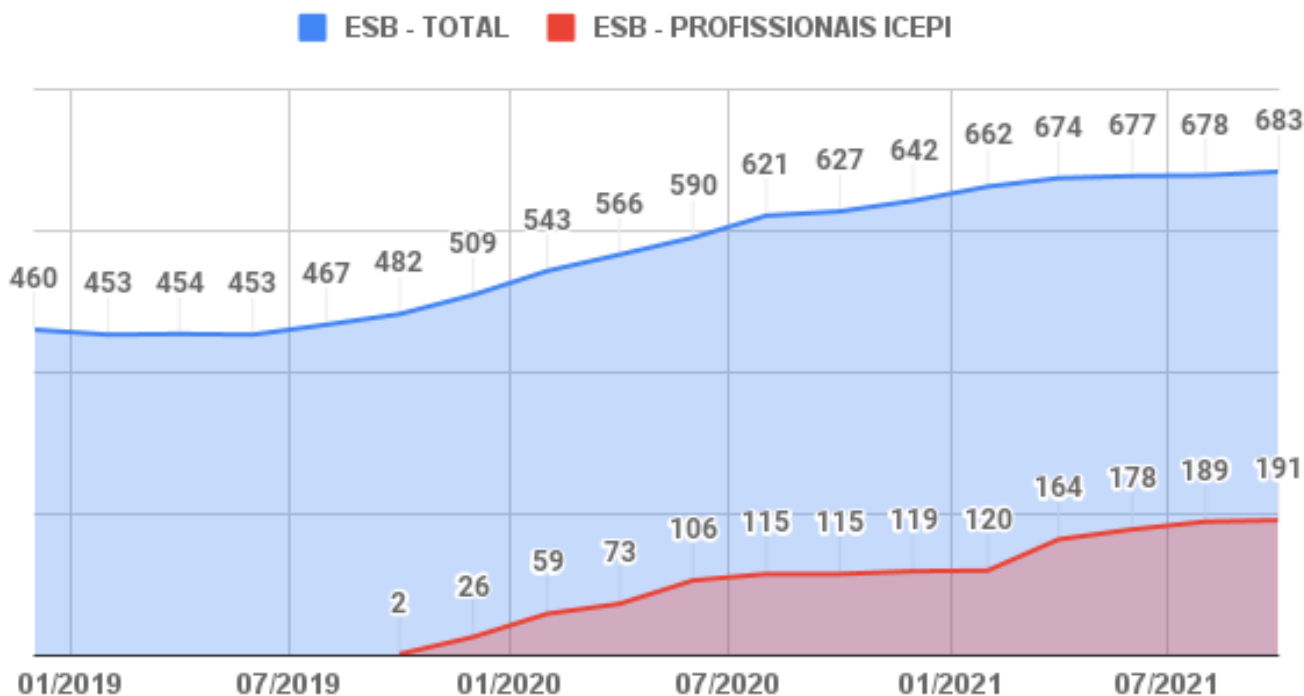


# Qualifica APS – Provimmento



- **191** equipes de Saúde Bucal (ESB)

## Impacto do ICEPI na Cobertura de Saúde Bucal do ES

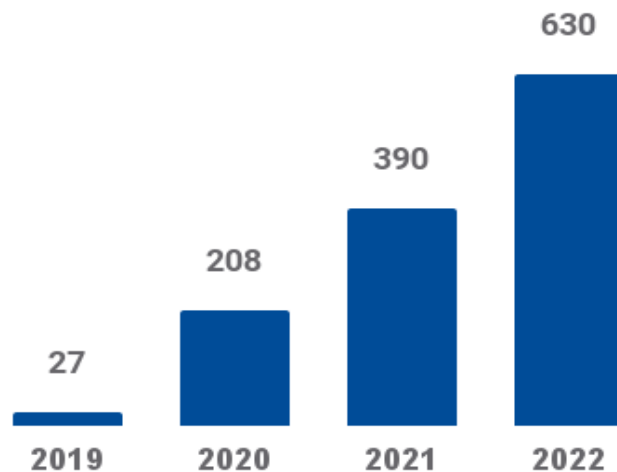


# Qualifica APS - Residências médicas e multiprofissionais

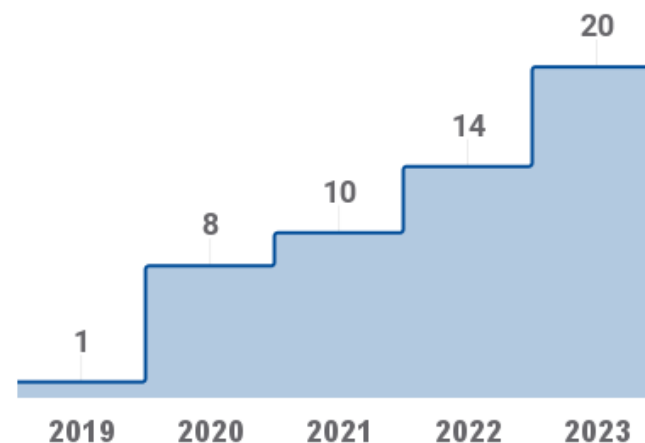


- **11 Programas**
- **9 Municípios atendidos** (Vitória, São Mateus, Colatina, Aracruz, Cariacica, Vila Velha, Serra, Cachoeiro de Itapemirim, Jerônimo Monteiro)
- 264 residentes
- 37 tutores, 140 preceptores, 13 docentes

Evolução da oferta de vagas de residência



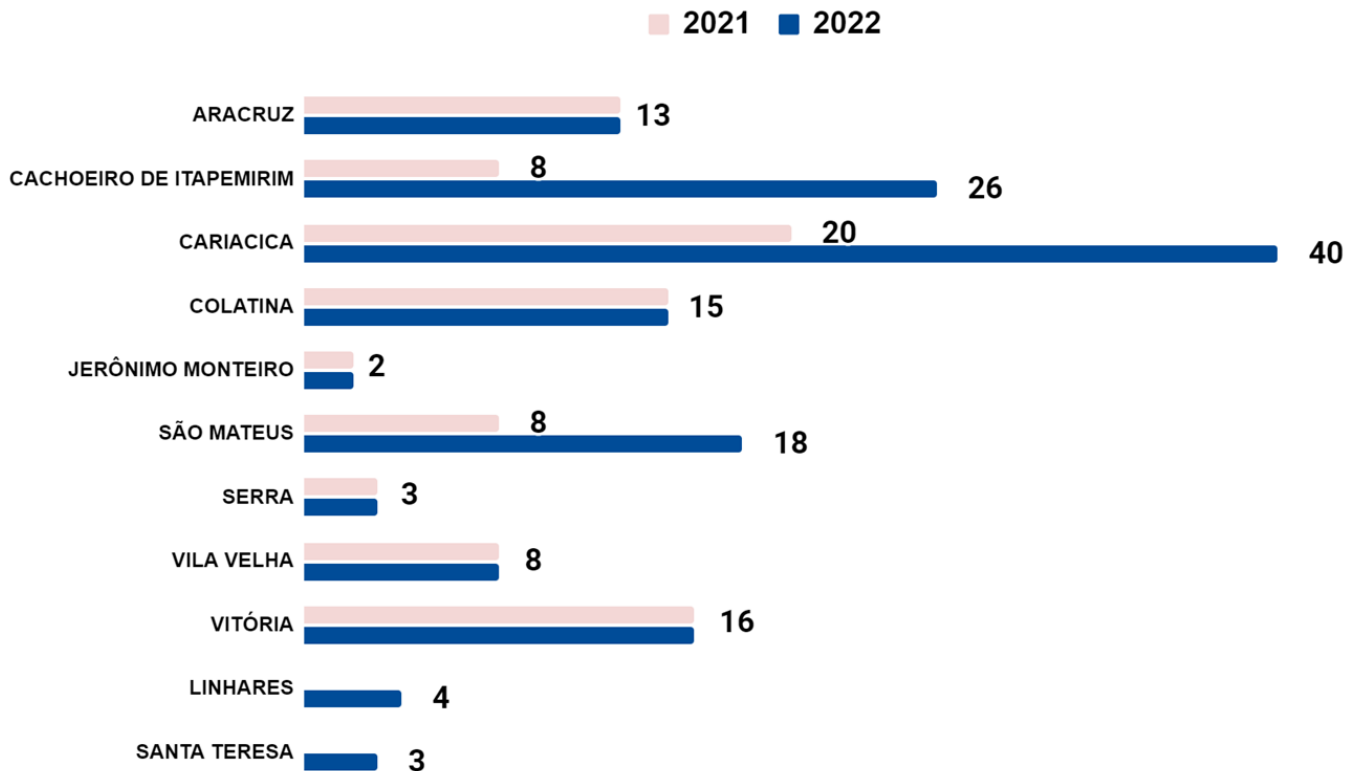
Evolução do número de programas de residência



# Qualifica APS - Residências médicas e multiprofissionais



## Cenários de Prática de Residências em Saúde por Município



# Qualifica APS - Residências médicas e multiprofissionais

---



## Residências Médicas

- No ES: 114 programas com 363 vagas/ano
- ICEPi oferta 15% das vagas

## Residências Multiprofissionais

- No ES: 10 programas com 200 vagas/ano e 8 categorias profissionais
- ICEPi oferta 72% das vagas em 12 categorias profissionais



## Transformação e qualificação da rede

- 54% do aumento no número de consultas
- 65 mil atendimentos da Equipe Multiprofissional em 2 anos
- 4.992 orientações por ano em assistência domiciliar da Equipe Multi
- Mais de 30 mil atendimentos em saúde mental
- Mais de 2 mil atendimentos em saúde mental realizados em domicílio

# Pós-graduação

---



## Especialização em Saúde

**Gestão em Saúde Pública com Ênfase em Interprofissionalidade** - 40 vagas ofertadas

**Enfermagem com Ênfase na ESF e Comunidade** - 422 vagas ofertadas

**Medicina de Família e Comunidade** - 437 vagas ofertadas

**Odontologia com Ênfase na ESF** - 220 vagas ofertadas

**Especialização em Planejamento e Gestão** – 120 alunos de 78 municípios



## **Pesquisa no Âmbito da SESA**

- 180 servidores credenciados
- 60 projetos de pesquisa em andamento
- 15 grupos de pesquisa

## **Projeto Viana Vacinada**

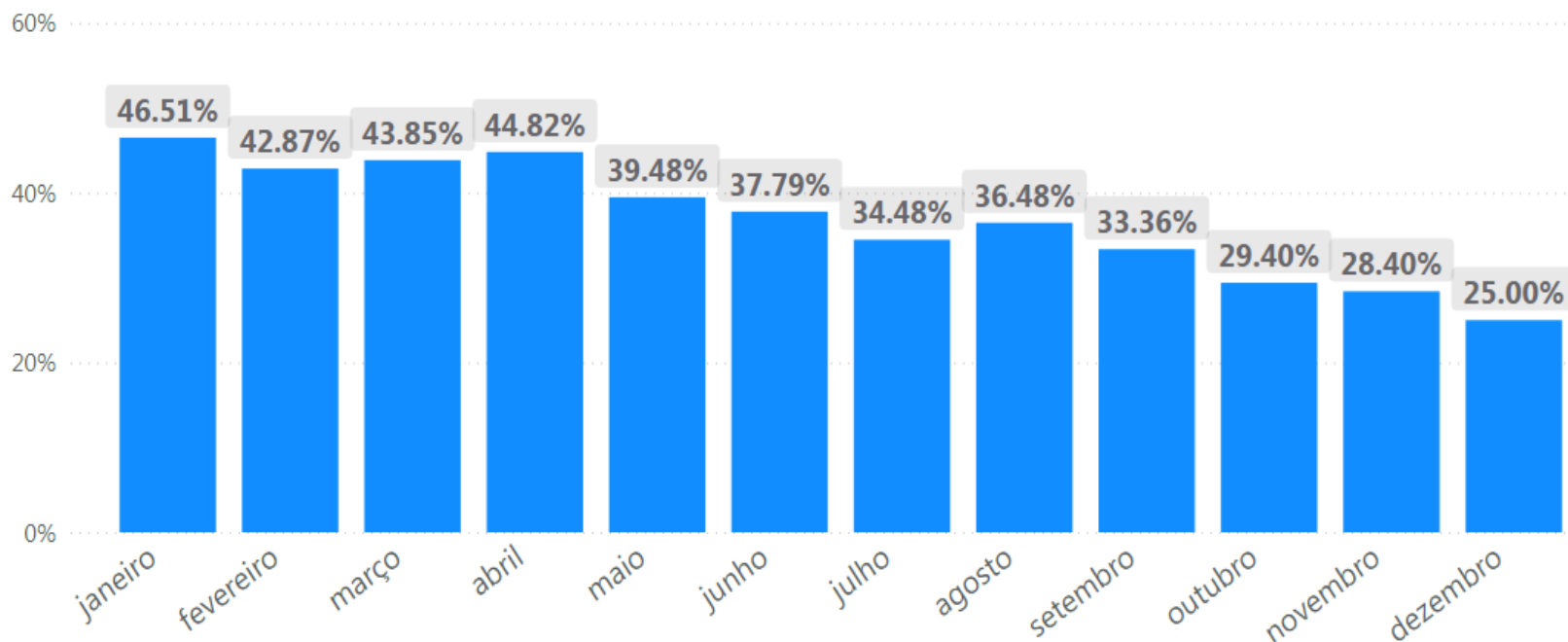
- 26 pesquisadores e aquisição de insumos

# Gestão do Acesso e da Qualidade da Assistência nas Redes de Atenção à Saúde



- **Núcleo Interno de Regulação:** 13 hospitais - CAPAAC, CREFES, HABF, HDAMF, HDDS, HEAC, HESVV, HINSG, HJSN, HMSA, HRAS, HSJC, UIJM

## Taxa de Reservas Rejeitadas em 2021

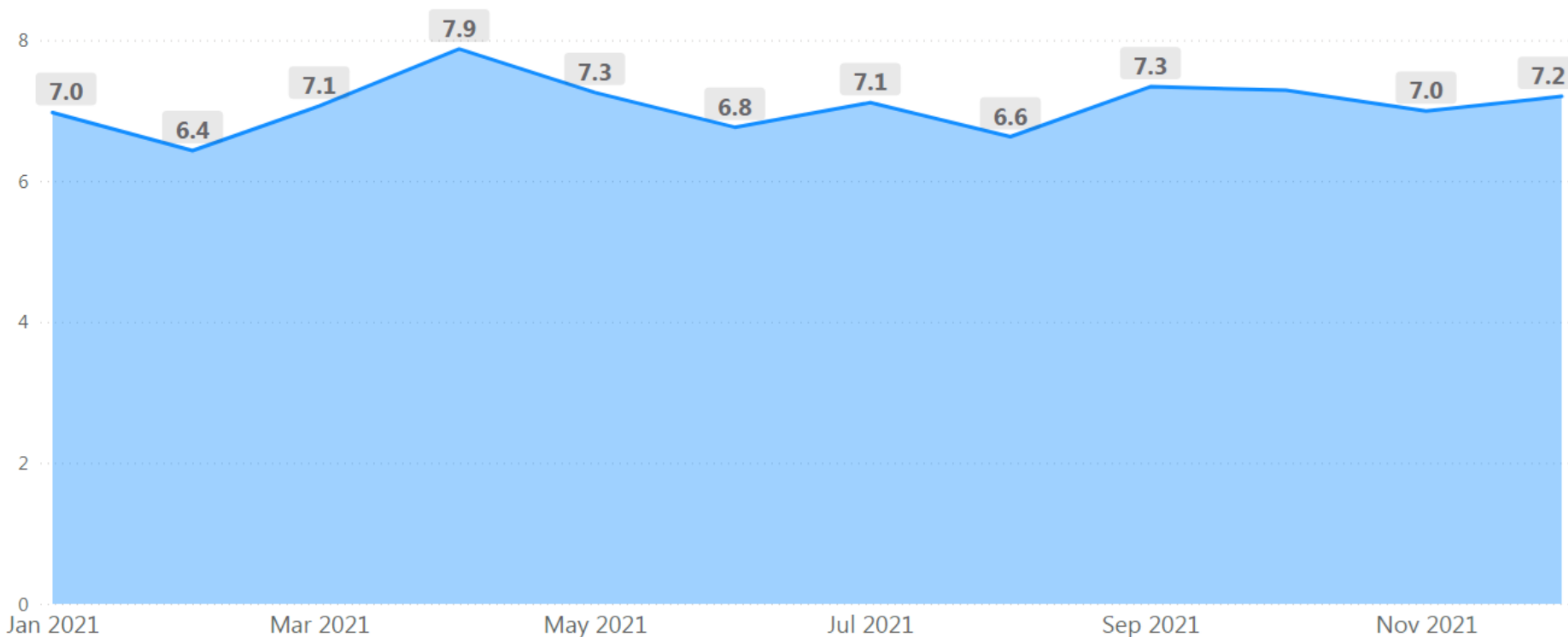


# Gestão do Acesso e da Qualidade da Assistência nas Redes de Atenção à Saúde



- **Medicina Hospitalar e Escritório de Gestão de Alta:** 7 hospitais abrangidos pelo projeto - HDS, HESVV, HINSG, HMSA, HEAC, HSJC, HRAS

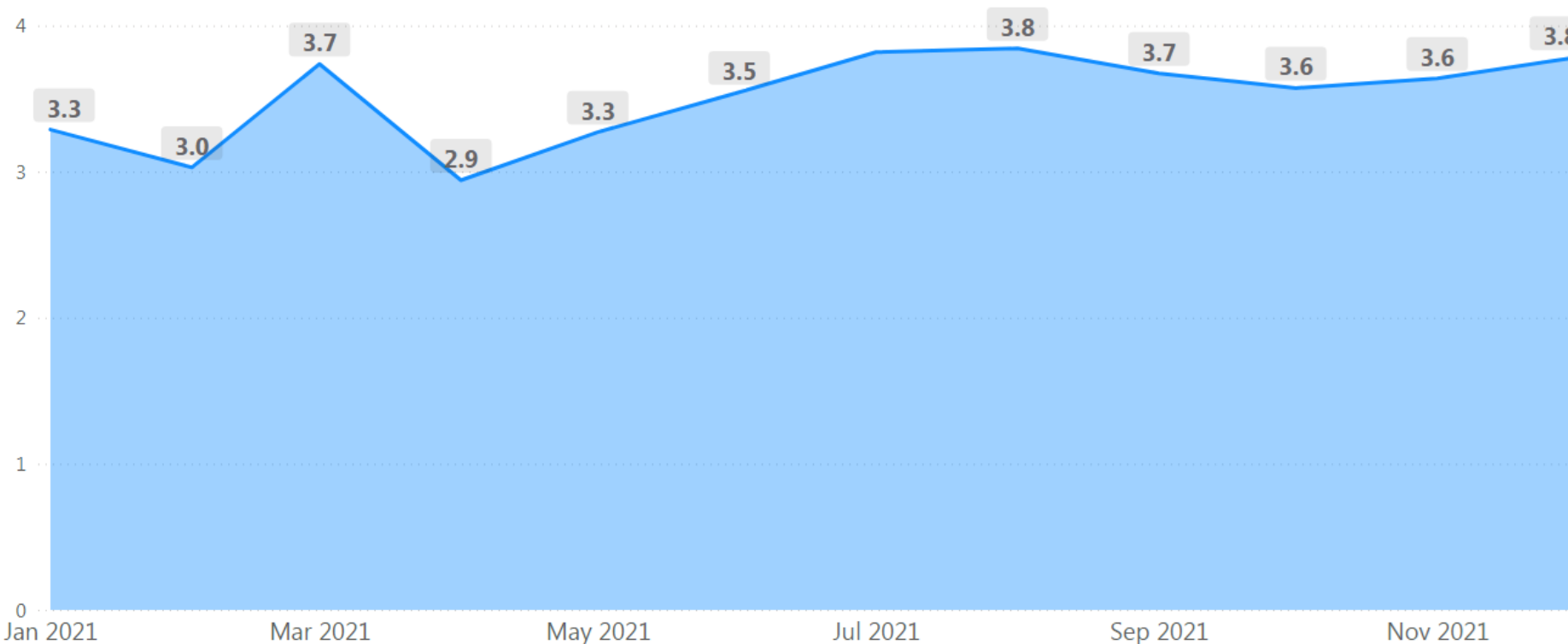
## Tempo Médio de Permanência 2021\*



# Gestão do Acesso e da Qualidade da Assistência nas Redes de Atenção à Saúde



## Giro de Leitos 2021

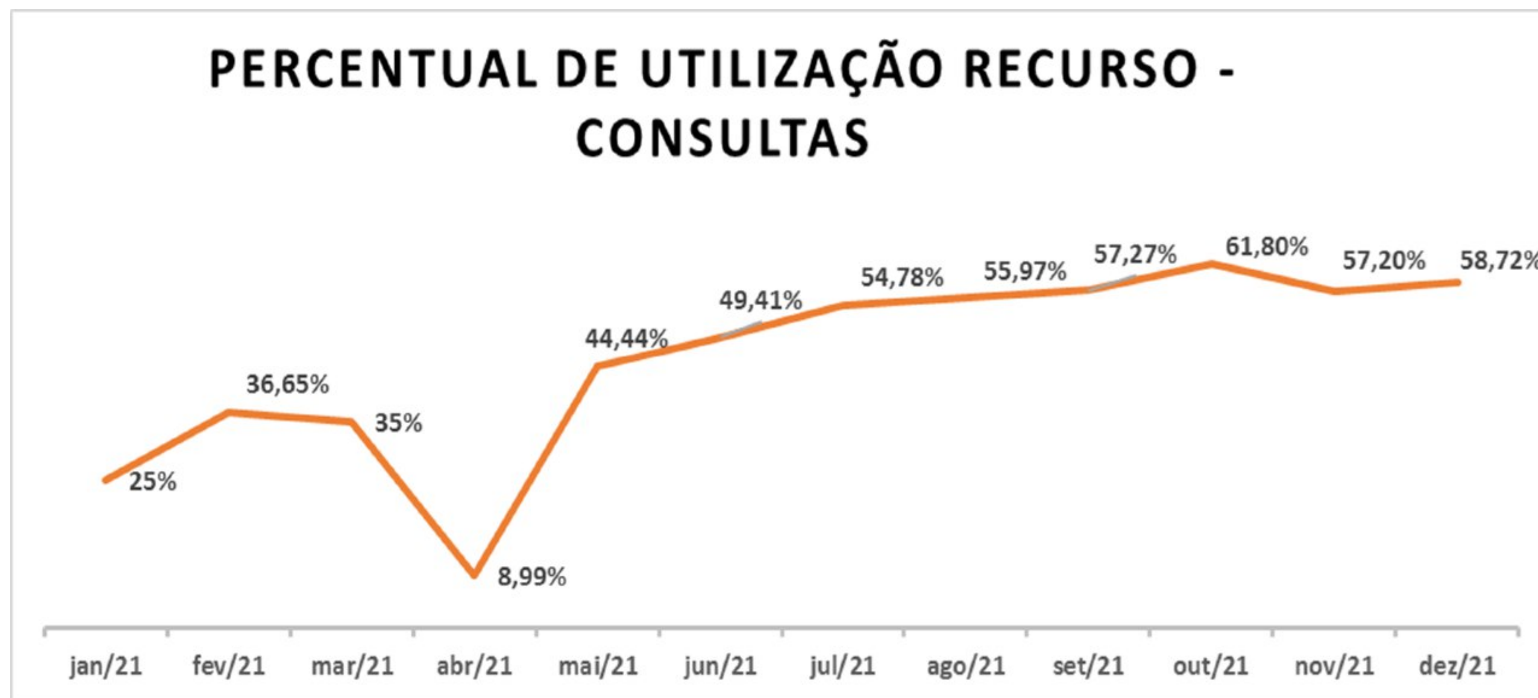


# Gestão do Acesso e da Qualidade da Assistência nas Redes de Atenção à Saúde



## Auto Regulação Formativa Territorial

- 100% dos municípios utilizando a ferramenta de regulação
- 9.413 profissionais capacitados
- 483.369 solicitações
- 1002 unidades solicitantes



# Gestão do Acesso e da Qualidade da Assistência nas Redes de Atenção à Saúde



## Auto Regulação Formativa Territorial





# PROTICSUS

## Implantação do Sistema de Gestão Acadêmica (SGA) - concluído



SISTEMA DE GESTÃO  
ACADÊMICO

O Sistema de Gestão Acadêmica do Instituto Capixaba de Ensino, Pesquisa e Inovação (ICEPI) tem como objetivos gerenciar e controlar as ações acadêmicas para otimizar fluxos, rotinas e automatizar processos de ensino.

O cadastro único por meio da plataforma Sablá permite um login com performance mais ágil, organizada e maior segurança da informação enquanto você acessa o ambiente do Sistema de Gestão Acadêmico. Experimental



Validação de documentos



## Sistema de Gestão de Estágio Obrigatório - Concluído

GOVERNO DO ESTADO  
DO ESPÍRITO SANTO  
Secretaria de Estado da Saúde  
do Espírito Santo



Bem Vindo Denis Marchiori Rodrigues

Sair do Acesso Cidadão

### ICEPI - Coordenação de Estágios Portal de Serviços Digitais

Clique no serviço digital desejado

SOLICITAR ESTÁGIO OPTATIVO

ATENDER PENDÊNCIAS

ACOMPANHAR PROCESSO



# PROTICSUS

## Implantação do EAD - Em andamento



Entrar


Cadastrar

### CURSOS EAD

ESTUDE DE ONDE ESTIVER

Cursos para melhorar o seu desempenho acadêmico como profissional da Saúde

ESTUDAR AGORA >



### FÁCIL E RÁPIDO. ESTUDE DO SEU JEITO!

Faça suas aulas de onde estiver.

Contamos com uma plataforma EaD completa para você obter seu certificado com facilidade.

Methore a sua qualificação!

Não é necessário pagar nada, todos os nossos cursos

# PROTICSUS

## Agendamento em massa de testagem RT/PCR/Antígeno - Concluído

**TESTAGEM EM MASSA COVID-19/ES**

TESTE CONTRA A COVID-19 E A FAVOR DA VIDA DOS CAPIXABAS.

**AGENDE SEU TESTE AGORA!**

AGENDAMENTO.SAUDE.ES.GOV.BR

TRABALHA. VACINA E CONFIA.

SUS

SECRETARIA DE SAÚDE DO ESPÍRITO SANTO

O agendamento online permite mais agilidade e facilidade de acesso ao exame em todas as regiões do estado do Espírito Santo. Basta apenas conectividade para acesso a plataforma.


## Site do HEMOES - Concluído



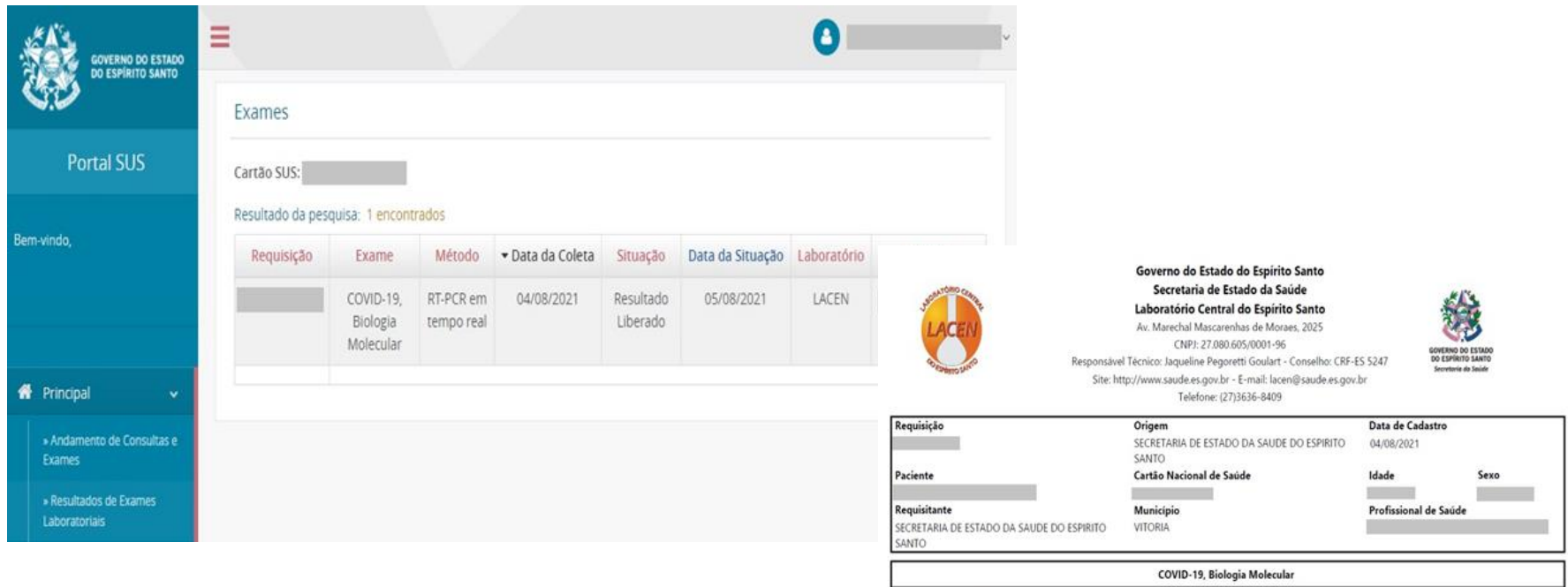
The screenshot displays the HEMOES website interface. At the top, the HEMOES logo is on the left, and a navigation menu includes 'SOBRE', 'SANGUE', 'AGENDE SUA DOAÇÃO', 'SERVIÇOS', 'CAPTAÇÃO', and 'HEMOCENTROS'. Below the navigation is a red banner for 'Estoque de SANGUE', updated on 03/03/2022. It features nine blood type categories with corresponding icons and status labels: A- (Crítico), A+ (Crítico), B- (Crítico), B+ (Alerta), AB- (Crítico), AB+ (Alerta), O- (Crítico), and O+ (Crítico). The main content area has a light green background with the HEMOES logo and the text 'Centro Estadual de Hemoterapia e Hematologia Marcos Daniel Santos'. A 'Planeje sua doação:' section offers four options: 'o mais rápido possível', 'para daqui a 2 dias', 'para daqui a 3 dias', and 'para daqui a 10 dias', each with a blood drop icon. At the bottom, a navigation bar contains four icons and labels: 'Quem pode doar', 'Onde doar e Horários', 'Agende sua doação', and 'Perguntas Frequentes'.

Com o "Estoque de Sangue" em tempo real e proposta de opção de agendamento para doação de sangue pelo cidadão.

## Site da Nova Atenção Primária - Concluído



## Resultado de Exames OnLine - Concluído



GOVERNO DO ESTADO DO ESPÍRITO SANTO

Portal SUS

Bem-vindo,

Principal

- » Andamento de Consultas e Exames
- » Resultados de Exames Laboratoriais

Exames

Cartão SUS: [REDACTED]

Resultado da pesquisa: 1 encontrados

Requisição	Exame	Método	Data da Coleta	Situação	Data da Situação	Laboratório
[REDACTED]	COVID-19, Biologia Molecular	RT-PCR em tempo real	04/08/2021	Resultado Liberado	05/08/2021	LACEN

**LACEN**  
LABORATÓRIO CENTRAL DO ESTADO DO ESPÍRITO SANTO

GOVERNO DO ESTADO DO ESPÍRITO SANTO  
Secretaria de Saúde

GOVERNO do Estado do Espírito Santo  
Secretaria de Estado da Saúde  
Laboratório Central do Espírito Santo  
Av. Marechal Mascarenhas de Moraes, 2025  
CNPJ: 27.080.605/0001-96  
Responsável Técnico: Jaqueline Pegoretti Goulart - Conselho: CRF-ES 5247  
Site: <http://www.saude.es.gov.br> - E-mail: [lacen@saude.es.gov.br](mailto:lacen@saude.es.gov.br)  
Telefone: (27)3636-8409

Requisição	Origem	Data de Cadastro
[REDACTED]	SECRETARIA DE ESTADO DA SAUDE DO ESPIRITO SANTO	04/08/2021

Paciente	Cartão Nacional de Saúde	Idade	Sexo
[REDACTED]	[REDACTED]	[REDACTED]	[REDACTED]

Requisitante	Município	Profissional de Saúde
SECRETARIA DE ESTADO DA SAUDE DO ESPIRITO SANTO	VITORIA	[REDACTED]

**COVID-19, Biologia Molecular**

COVID-19, Biologia Molecular

Método: RT-PCR em tempo real Registro Interno: [REDACTED]

Data da Coleta: 04/08/2021 Data do Recebimento: 05/08/2021

Material: Swab nasal 1ª amostra

Material Clínico: Em meio de Transporte Viral

Kit: TaqPath™ COVID 19 CE IVD RT PCR Kit (Thermo Fisher Scientific)

Resultado: Não Detectável

Nota Técnica:

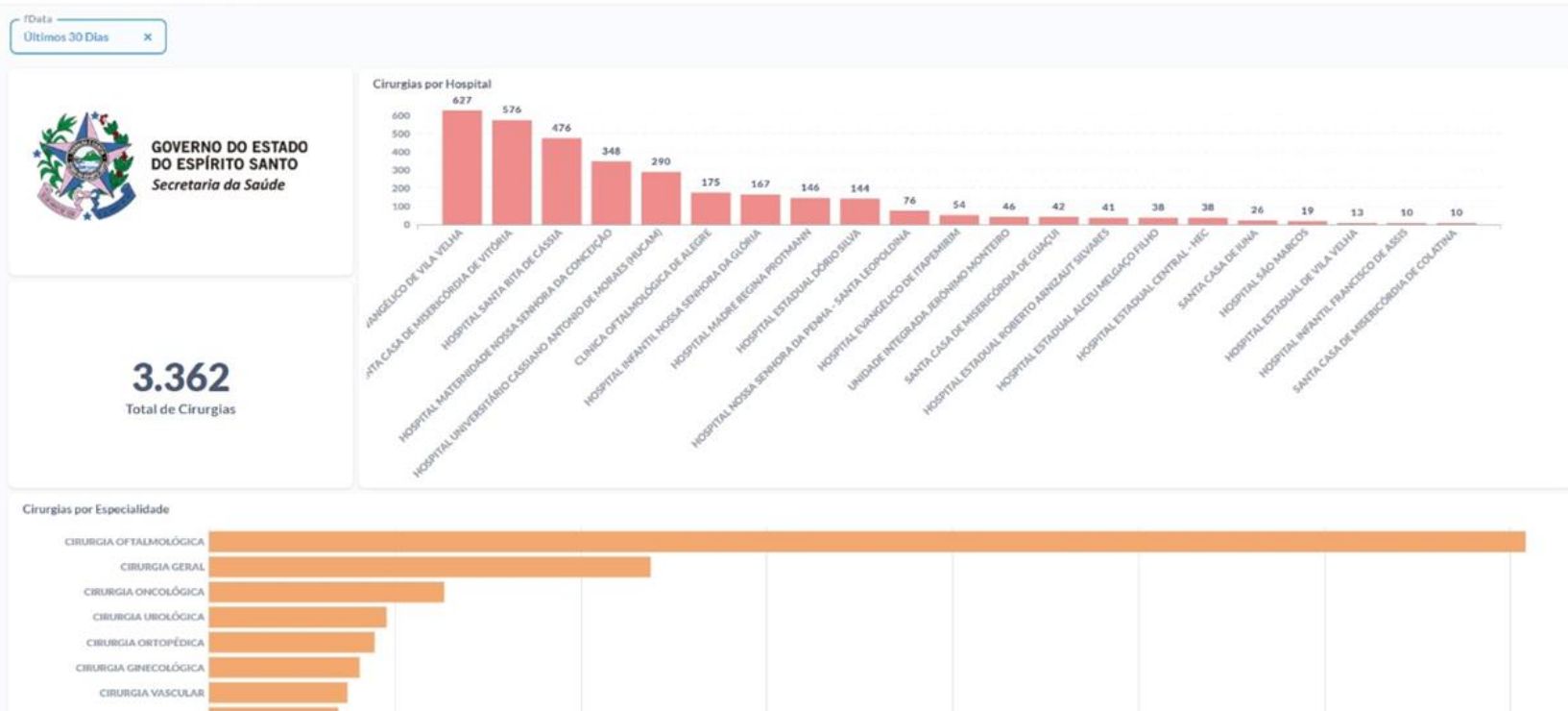
1. O Ministério da Saúde recomenda a coleta de amostras até o 7º dia após o início dos sintomas. Resultado NÃO DETECTÁVEL em amostras

Os resultados dos exames integrados ao LACEN disponibilizados para o cidadão. Ocorrem também notificações de resultado via SMS

## Painel de Mutirão de Cirurgias - Concluído

Mutirão de Cirurgias - Painel

■ Painéis • Editado a month ago por Rebeca G.



## Painel de Agendamento RTPCR/Antígeno - Concluído

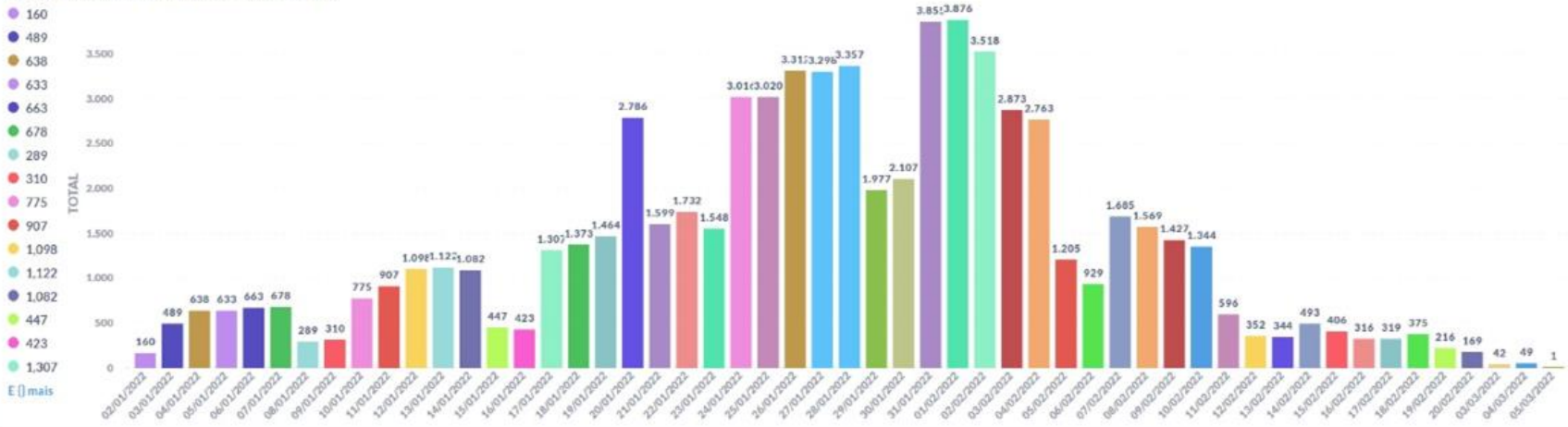
### Agendamentos RT/PCR

Panelis • Editado 3 months ago por Marcio M.

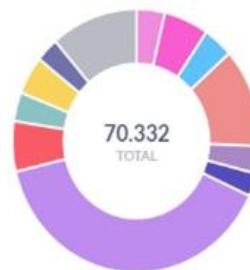
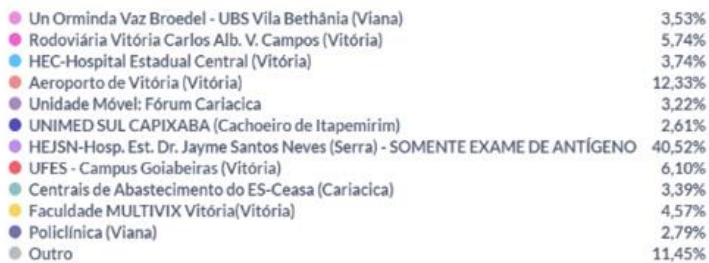


Aa Local de Atendimento

Agendamentos por Dia - últimos 60 dias e próximos 30 dias



Agendamentos por Hospital - últimos 60 dias e próximos 30 dias



Agendamentos por Situação - últimos 60 dias e próximos 30 dias



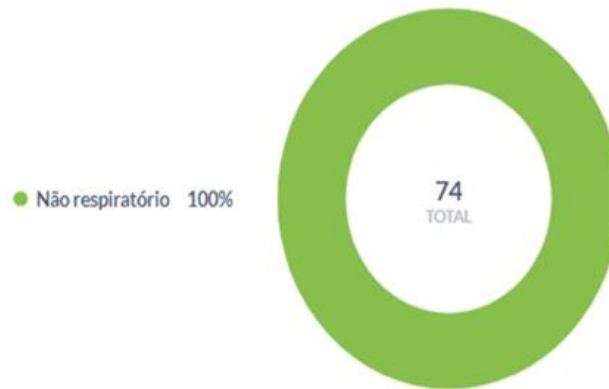
## Painel de Regulação de Leitos - Concluído

### Situação Geral Pacientes UPAs, PAs e Hospitais

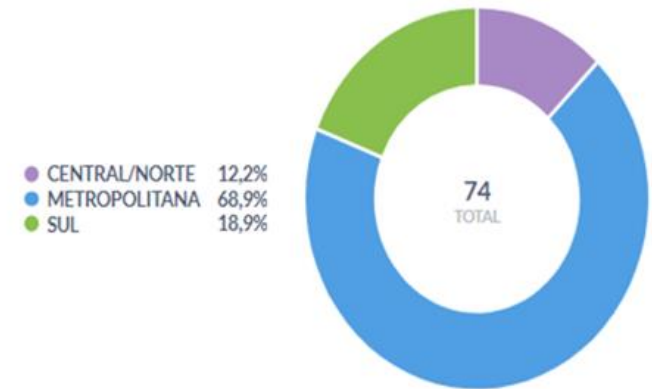


GOVERNO DO ESTADO DO ESPÍRITO SANTO  
Secretaria da Saúde

Respiratórios e Não Respiratórios



Solicitações por Região

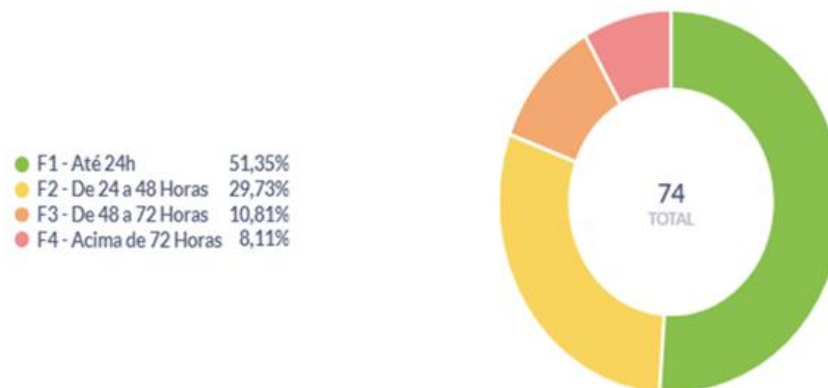


Solicitações por Município



● 1-2 ● 3 ● 5-6 ● 13 ● 21+

Solicitações por Faixa

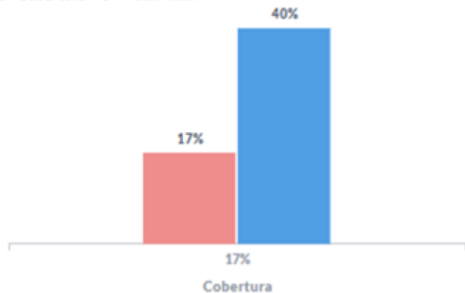


## Painel disponibilizado para municípios - Em Execução

### Indicadores de desempenho - eGestor

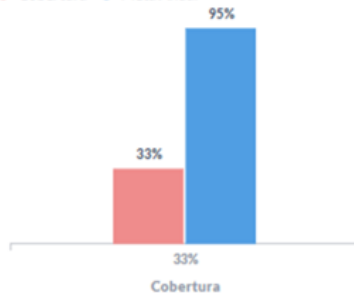
Cobertura Citopatológico

● Cobertura ● Meta Anual



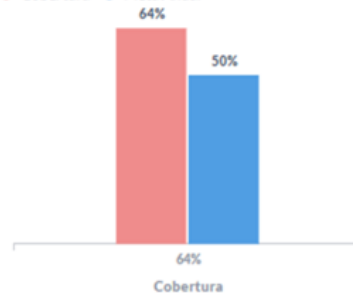
Cobertura Polio e Penta

● Cobertura ● Meta Anual



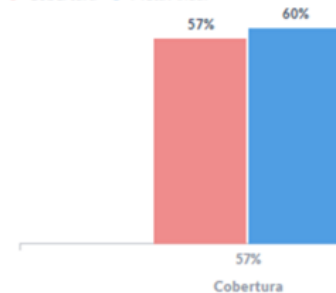
Diabetes (Hemoglobina Glicada)

● Cobertura ● Meta Anual



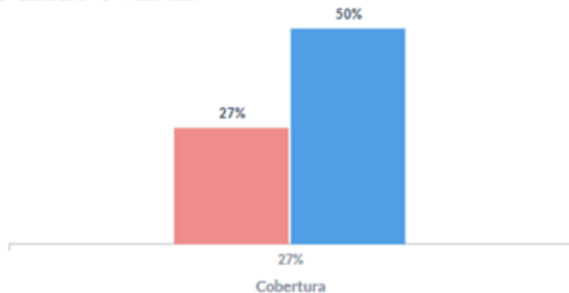
Gestantes Saúde Bucal

● Cobertura ● Meta Anual



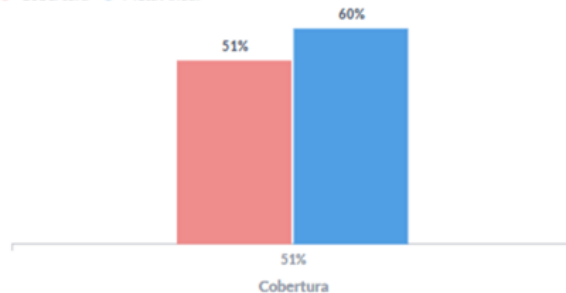
Hipertensão (PA Aferida)

● Cobertura ● Meta Anual



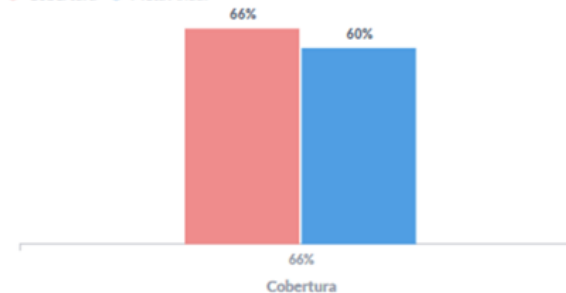
Pré-Natal (6 consultas)

● Cobertura ● Meta Anual

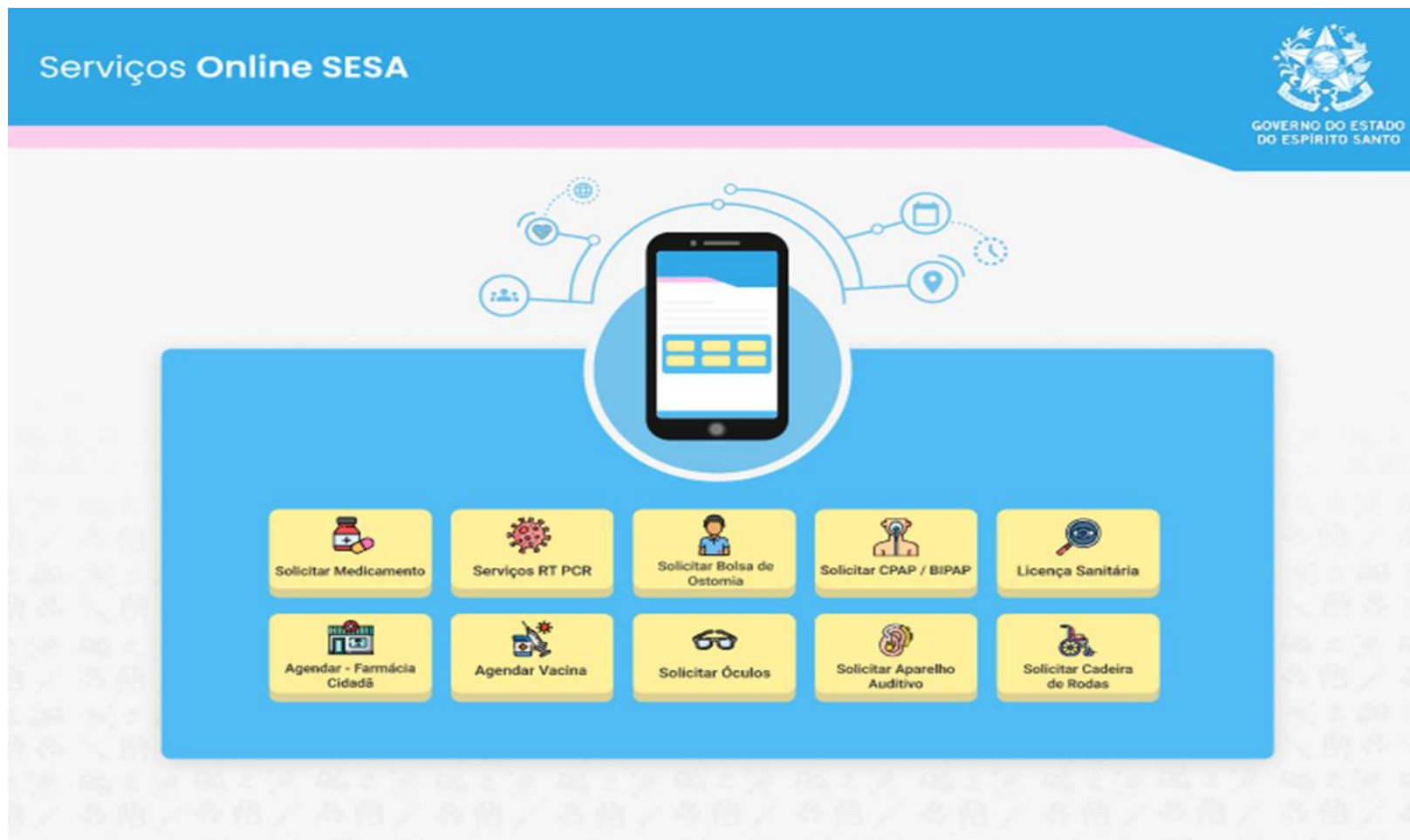


Pré-Natal (Sífilis e HIV)

● Cobertura ● Meta Anual



## Serviços Online - Ações Preparatórias



Serviços Online SESA

GOVERNO DO ESTADO DO ESPÍRITO SANTO

Solicitar Medicamento

Serviços RT PCR

Solicitar Bolsa de Ostomia

Solicitar CPAP / BIPAP

Licença Sanitária

Agendar - Farmácia Cidadã

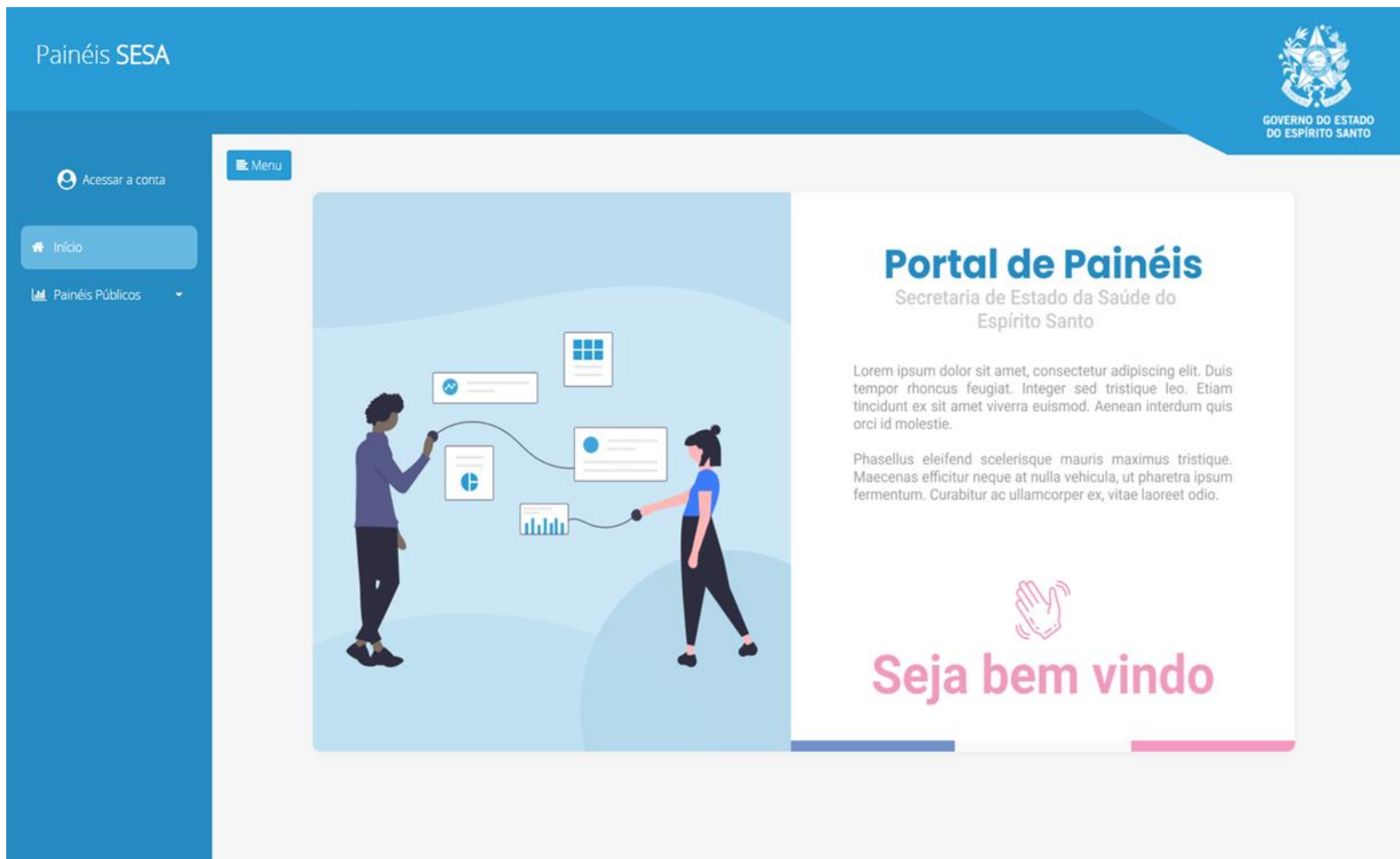
Agendar Vacina

Solicitar Óculos

Solicitar Aparelho Auditivo

Solicitar Cadeira de Rodas

## Resultados para a Sociedade - Ações Preparatórias



The image shows a screenshot of the 'Painéis SESA' web portal. The interface features a blue header with the title 'Painéis SESA' and the logo of the 'GOVERNO DO ESTADO DO ESPÍRITO SANTO'. A left sidebar contains navigation options: 'Acessar a conta', 'Início', and 'Painéis Públicos'. The main content area displays a large illustration of two people interacting with data dashboards, followed by a white box with the heading 'Portal de Painéis' and the text 'Secretaria de Estado da Saúde do Espírito Santo'. Below this, there are two paragraphs of placeholder text and a pink graphic of two hands with the text 'Seja bem vindo'.

Painéis SESA

GOVERNO DO ESTADO DO ESPÍRITO SANTO

Acessar a conta

Menu

Início

Painéis Públicos

### Portal de Painéis

Secretaria de Estado da Saúde do Espírito Santo

Lorem ipsum dolor sit amet, consectetur adipiscing elit. Duis tempor rhoncus feugiat. Integer sed tristique leo. Etiam tincidunt ex sit amet viverra euismod. Aenean interdum quis orci id molestie.

Phasellus eleifend scelerisque mauris maximus tristique. Maecenas efficitur neque at nulla vehicula, ut pharetra ipsum fermentum. Curabitur ac ullamcorper ex, vitae laoreet odio.

Seja bem vindo

GOVERNO DO ESTADO  
DO ESPÍRITO SANTO  
*Secretaria da Saúde*



# Vigilância em Saúde



- Implantado e em funcionamento desde 2020 – Portaria SESA 001-R/2020
- Adesão de 100% dos municípios
- **12.602** usuários e **9.117** estabelecimentos de saúde cadastrados
- 3.640.290 notificações de agravos registrados
- 3.445.469 notificações de Covid-19
- **14 painéis de monitoramento de agravos para gestores e técnicos do SUS ES.**



**GOVERNO DO ESTADO DO ESPÍRITO SANTO**  
*Secretaria de Saúde*

**Painel de Monitoramento da Sífilis Congênita**

Notificações segundo Data do Diagnóstico e Mun. de Residência

Notificações **1.082** | Vivos **983** | Aborto **24** | Natimorto **28** | Óbitos **5**

**OPAS** | **SUS**

14/03/2022 13:47:03  
Fonte: e-SUS/VS

**UF** ES | **Regional** Todos | **Município/UF** Todos | **Unid Saúde - Notificadora** Todos | **Diagnóstico Clínico** Todos | **Esquema Tratamento** Todos | **Evolução** Todos

**Data de Notificação**  
20/11/2019 | 14/03/2022

**Data Diagnóstico**  
24/06/2019 | 12/03/2022

**Idade da Mãe**  
0 | 46

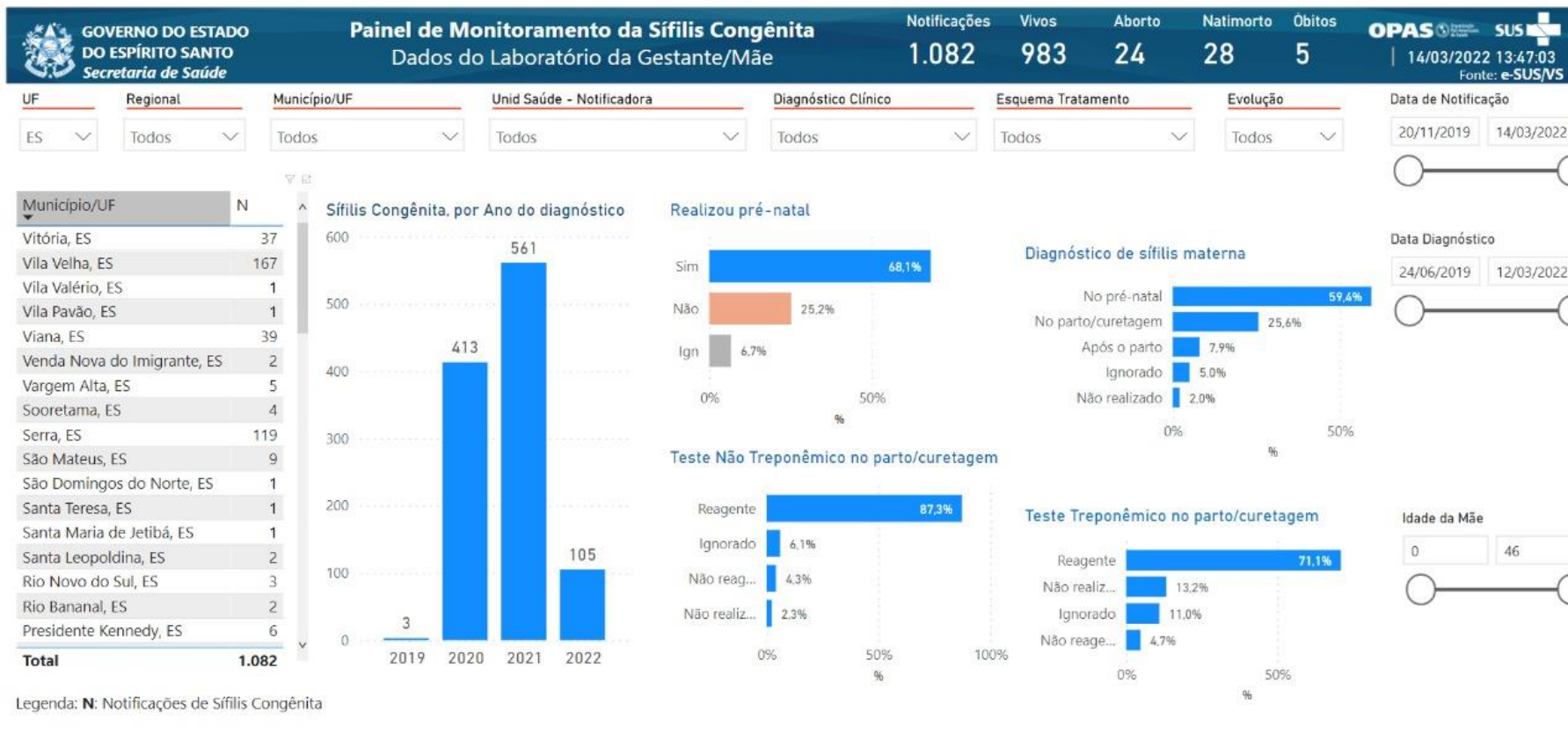
Município/UF	N
Vitória, ES	37
Vila Velha, ES	167
Vila Valério, ES	1
Vila Pavão, ES	1
Viana, ES	39
Venda Nova do Imigrante, ES	2
Vargem Alta, ES	5
Sooretama, ES	4
Serra, ES	119
São Mateus, ES	9
São Domingos do Norte, ES	1
Santa Teresa, ES	1
Santa Maria de Jetibá, ES	1
Santa Leopoldina, ES	2
Rio Novo do Sul, ES	3
Rio Bananal, ES	2
Presidente Kennedy, ES	6
<b>Total</b>	<b>1.082</b>

**Sífilis Congênita, por Ano do diagnóstico**

Ano	Casos
2019	3
2020	413
2021	561
2022	105

**Casos de Sífilis Congênita, segundo mês do diagnóstico**

Mês	2019	2020	2021	2022
Jan	23	32	35	35
Fev	15	15	44	60
Mar	12	12	46	12
Abr	30	30	35	30
Mai	44	44	59	44
Jun	1	37	64	37
Jul	62	55	55	62
Ago	42	42	60	42
Set	30	30	30	30
Out	33	33	48	33
Nov	53	39	39	53
Dez	32	32	48	32






Regional: Todos | Microrregião: Todos | Município Resid: Todos | Classificação Final: Todos | Forma Clínica: Todos | Class Etiológica: Todos | Fonte provável: Todos | sexo: Tod... | Casos: 12

Notificações: Hepatite A: 0 | Hepatite B: 9 | Hepatite C: 1 | Hepatite D: 0 | Hepatite E: 0 | Hep. A e B: 0 | Hep. A e C: 0 | Hep. B e C: 0 | Hep. B e D: 0

Idade: 0 a 88 | Data dos Sintomas: 10/06/2019 a 14/03/2022

### Notificações por município de residência

N_NOT	Município de Residência	sexo	Idade	Dt Sintomas	Dt Notific	Dias Sint-Not	HAV Sinan	HBV	HCV	HDV	HEV
3746115	Viana, ES	F	45	20/02/2022	02/03/2022	10	0	1	0	0	0
3762953	Viana, ES	F	88	10/02/2022	04/03/2022	22	0	1	0	0	0
3764500	Vitória, ES	F	54	08/11/2021	04/03/2022	116	0	0	1	0	0
3774525	Anchieta, ES	F	46	07/03/2022	07/03/2022	0	0	1	0	0	0
3785978	Jaguare, ES	M	44	19/01/2022	08/03/2022	48	0	1	0	0	0
3793433	Cariacica, ES	F	55	16/11/2021	09/03/2022	113	0	1	0	0	0
3792268	Colatina, ES	M	59	01/03/2020	09/03/2022	738	0	1	0	0	0
3798154	Rio Bananal, ES	M	56	12/02/2022	10/03/2022	26	0	1	0	0	0
3806451	Itapemirim, ES	F	34	14/02/2022	11/03/2022	25	0	1	0	0	0
3804561	Linhares, ES	M	39	16/02/2022	11/03/2022	23	0	1	0	0	0
3808520	Serra, ES	M	45	09/03/2022	11/03/2022	2	0	0	0	0	0
3814459	Vargem Alta, ES	F	53	08/03/2022	14/03/2022	6	0	0	0	0	0



### Notificações por município



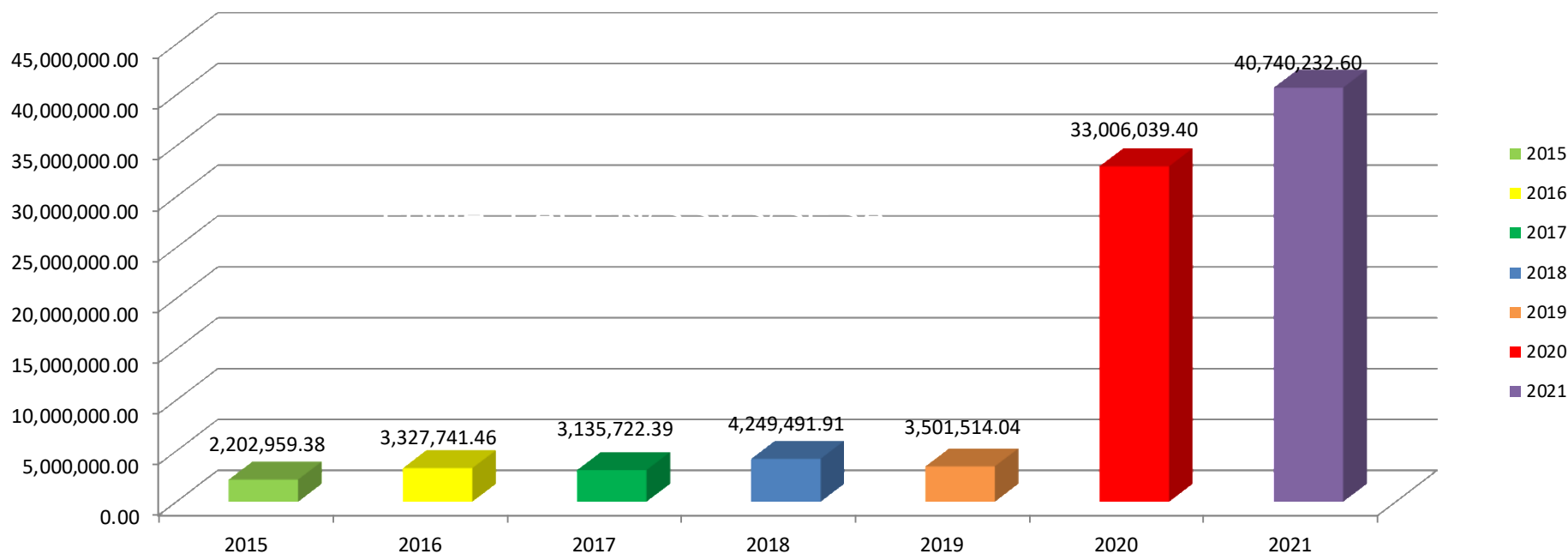
Fonte: SESA/e-SUS/VS Sistema de informação do SUS para Vigilância em Saúde

Notas: **Dif Sint Not\***: Dias entre o início dos sintomas e a notificação.

# LACEN - Execução Financeira



## EXECUÇÃO FINANCEIRA (R\$) - LACEN



## INVESTIMENTO EM PARQUE TECNOLÓGICO

Aquisição de equipamentos para melhorar capacidade de armazenamento de amostras (05 ultrafreezers -80°C)

Modernização e aumento na capacidade analítica de diagnóstico molecular, com ênfase nas análises de RT-PCR de COVID-19 e vírus respiratórios:

- ✓ 03 extratoras automatizadas de RNA
- ✓ 02 termocicladores em tempo real
- ✓ 02 sequenciadores com tecnologia NGS (Illumina e Ion Torrent).

Aquisição de 04 turbidímetros – 01/Lacen e 03/ Regionais (Cachoeiro, Colatina e São Mateus)

## INVESTIMENTOS EM NOVOS EXAMES E TECNOLOGIAS

Triagem de amostras e realização de análises ininterrupta (24/7)

Ampliação da capacidade analítica dos laboratórios em 527%

Diagnóstico molecular de 21 patógenos respiratórios\*

Ensaio para detecção de variantes do novo coronavírus\*

Diagnóstico molecular de meningites bacterianas\*

Retorno do diagnóstico molecular de dengue, zika e Chikungunya\*

Sequenciamento genético de COVID-19\*

**\* Por meio de técnica de RT-PCR em tempo real**

## CERTIFICAÇÕES

### **Acreditação no Inmetro**

Norma ABNT NBR ISO/IEC 17025:2017 - Requisitos gerais para a competência de laboratórios de ensaio e calibração (CRL: 1442) **em agosto de 2019 em 26 ensaios.**

### **Ratificação da acreditação**

alcançada em 2019 e ampliação do escopo para **42 ensaios em 2021.**

### **Laboratório brasileiro com maior escopo em saúde humana para ensaios biológicos**

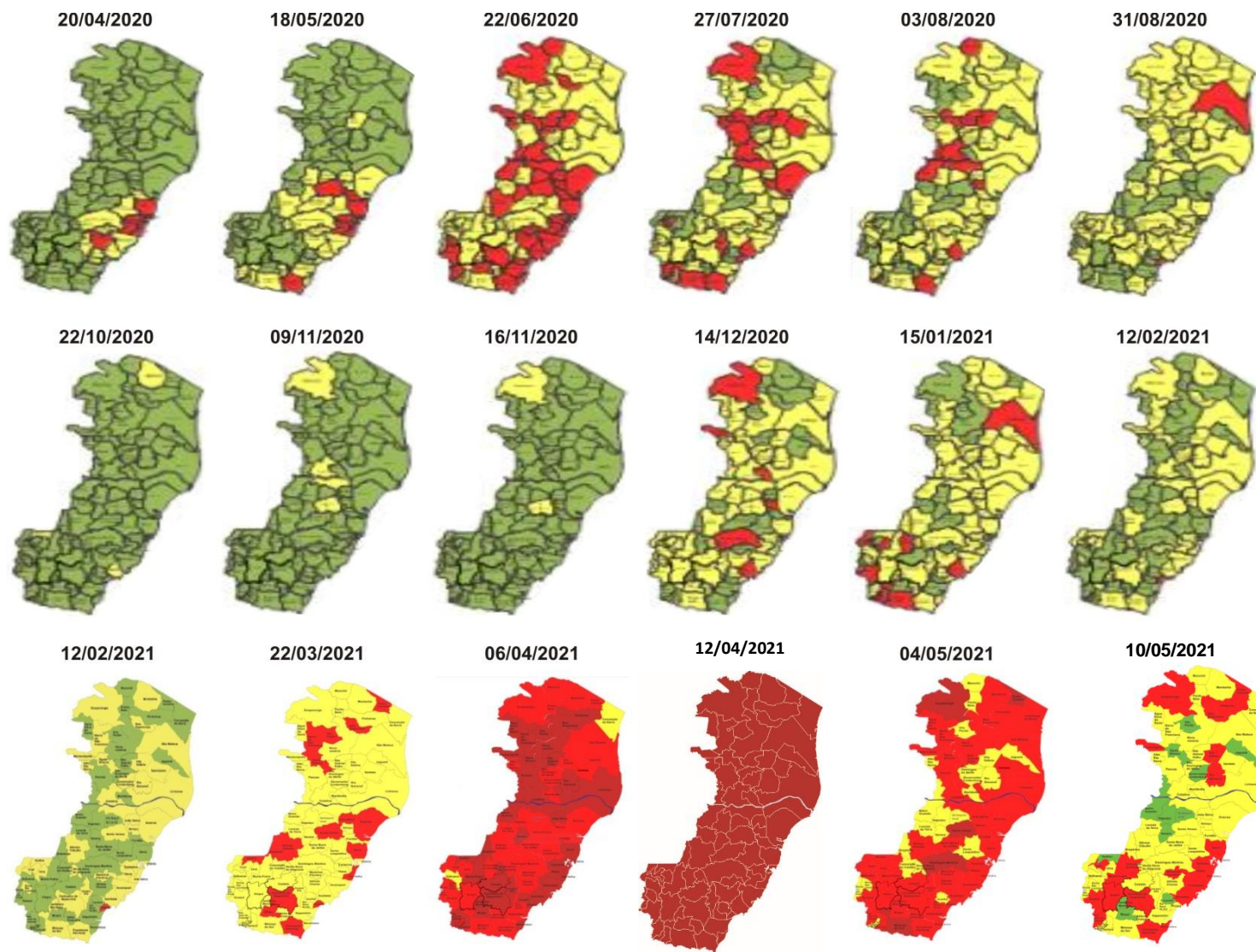
acreditados junto ao Inmetro na Norma ABNT NBR ISO/IEC 17025:2017

GOVERNO DO ESTADO  
DO ESPÍRITO SANTO  
*Secretaria da Saúde*



# Enfrentamento à Pandemia Covid-19

# Mapas de Gestão de Risco – ES



# Mapas de Gestão de Risco – ES

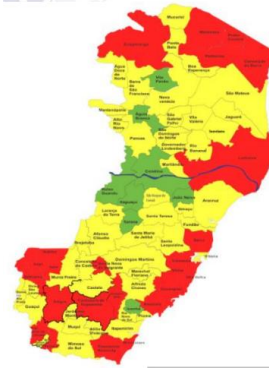


11/04/21

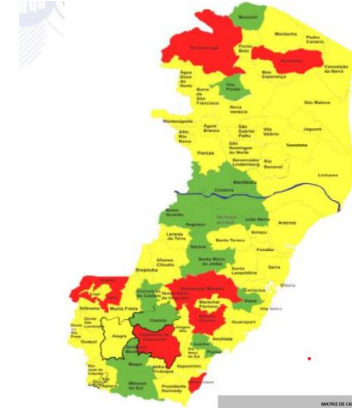
ANTO  
IA



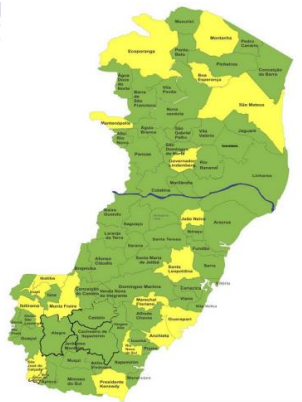
21/05/21



11/06/21



02/07/21



20/08/2021



17/09/2021







TRABALHA,  
VACINA  
E CONFIA.

GOVERNO DO ESTADO  
DO ESPÍRITO SANTO  
Secretaria da Saúde

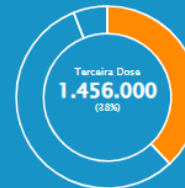
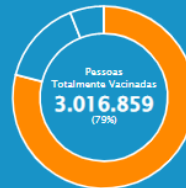


## Monitoramento de Vacinação

Geral
+60
18-59
  
12-17
5-11

Público Alvo - População Geral  
**3.776.607**

..... Meta de cobertura: 3.398.946  
 — Cadastrados: 3.575.875



PARCIALMENTE VACINADAS  
**3.337.122**  
Pessoas que receberam a primeira dose.

TOTALMENTE VACINADAS - D2  
**2.906.631**  
Pessoas que receberam a segunda dose.

TOTALMENTE VACINADAS - DU  
**110.228**  
Pessoas que receberam dose única.

3º DOSE - ADULTOS  
**857.678**  
Adultos que receberam a terceira dose.

3º DOSE - IDOSOS  
**519.965**  
Pessoas acima de 60 anos que receberam a terceira dose.

3º DOSE - TRABALHADORES DA SAÚDE  
**76.445**  
Profissionais da saúde que receberam a terceira dose.

3º DOSE - ADICIONAL  
**1.912**  
Pessoas imunossuprimidas que receberam a terceira dose.

DOSES APLICADAS  
**7.809.981**  
O total de doses administradas pelas salas de vacina.

2º DOSE EM ATRASO  
**350.767**  
Pessoas que excederam o prazo para receber a segunda dose.

3º DOSE EM ATRASO  
**1.085.462**  
Pessoas que excederam o prazo para receber a terceira dose.

VACINADOS HOJE NO ES  
**7.092**  
Total de pessoas com vacinações registradas hoje.

Atualizado em: 25/03/2022 às 10:21. Dados atualizados a cada 10min.

# Covid-19

## Vacinação



**População elegível para Vacinação: 3.776.607**

*Estimativa populacional dos grupos prioritários da Campanha de Vacinação Covid-19 elaborada pelo Ministério da Saúde.*

**9.053.640**

Doses recebidas

**8.489.232**

Doses distribuídas

**3.540.538**

1ª Dose

Percentual de  
cobertura da  
população alvo:

**93,75%**

**3.357.502**

2ª Dose

Percentual de  
cobertura da  
população alvo:

**88,90%**

**1.591.192**

Dose Reforço

Percentual de  
cobertura da  
população alvo:

**68%**

### **DOSES RECEBIDAS**

3.556.800 Pfizer/BioNtech

2.545.390 Fiocruz/Astrazênica

1.900.600 Sinovac/Butantan

318.000 Coronavac

497.150 Janssen

235.700 Pfizer Pediátrica/BioNtech

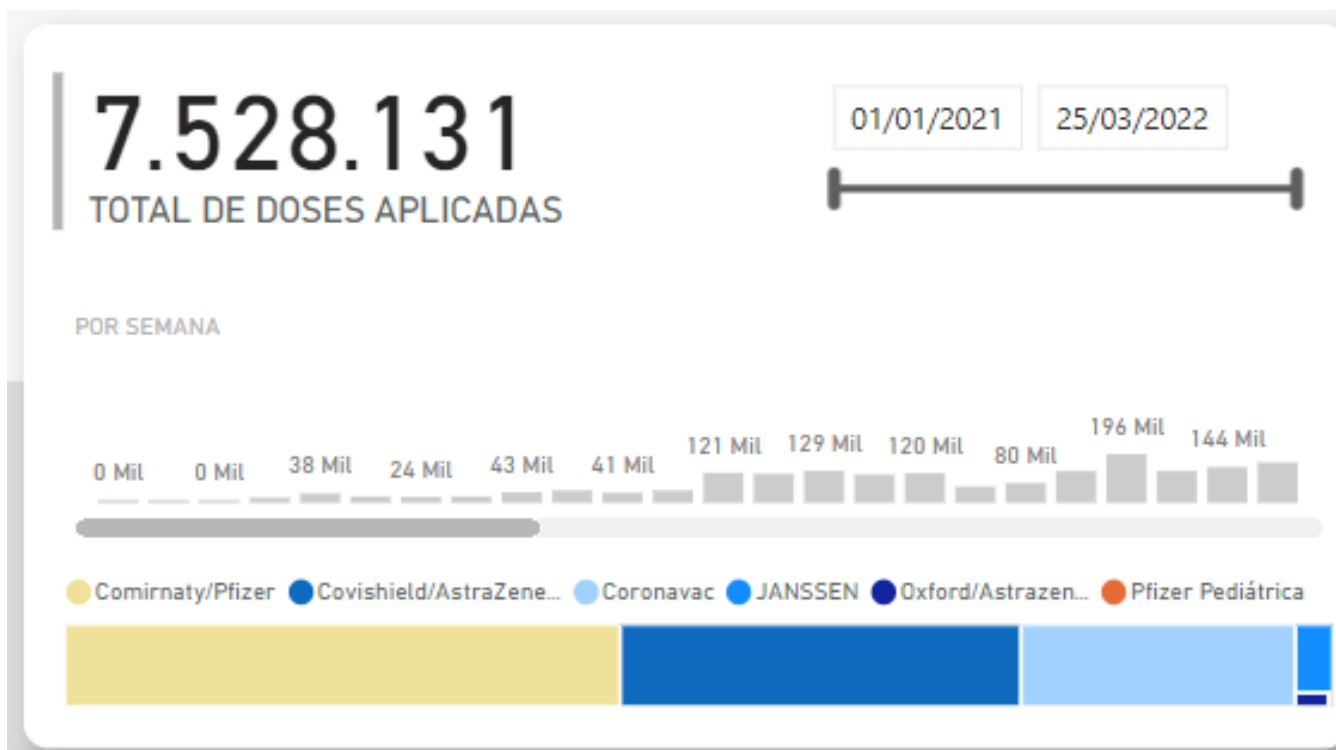
### **DOSES APLICADAS**

# Covid-19

## Vacinação



### Doses Aplicadas

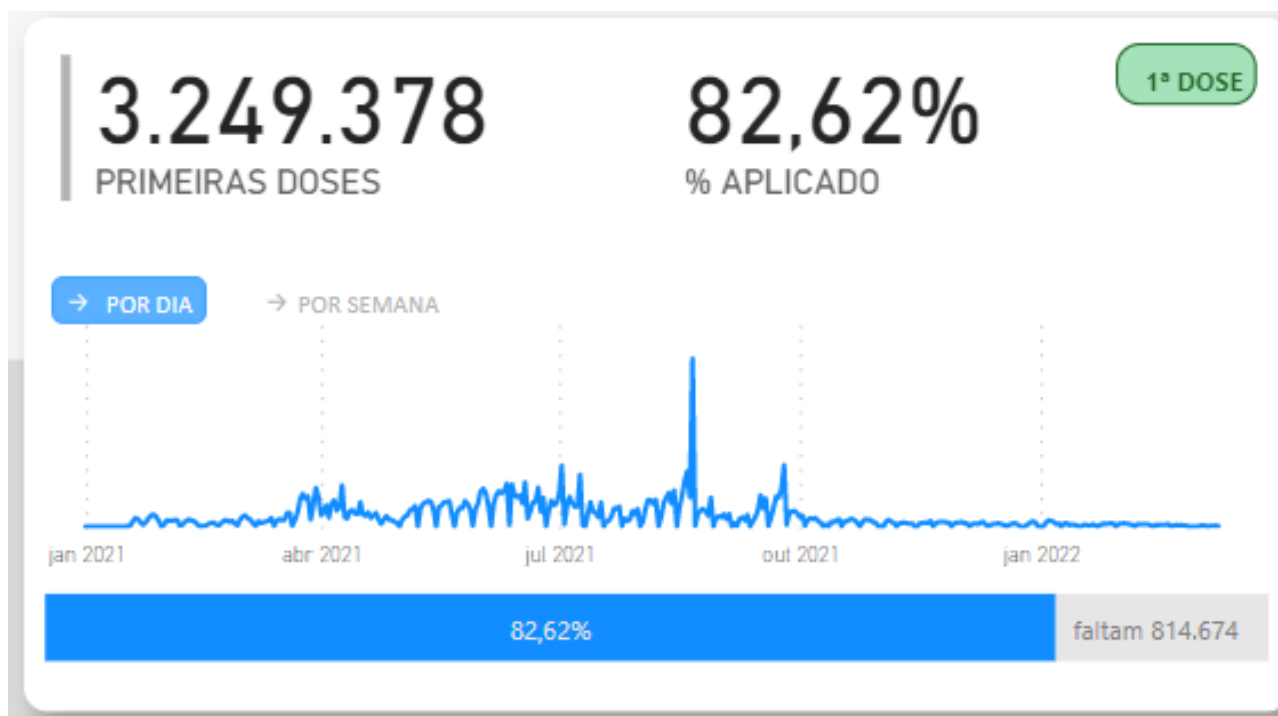


# Covid-19

## Vacinação

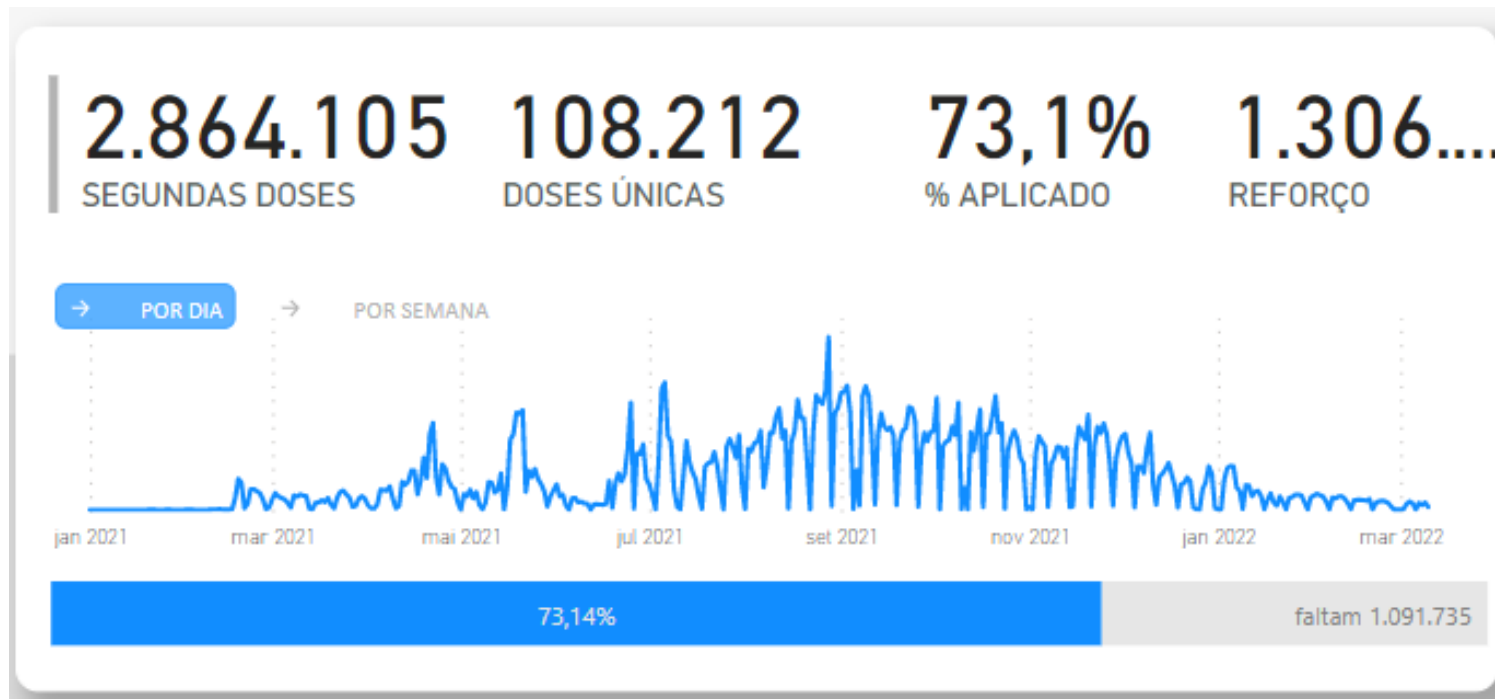


### Doses Aplicadas





## Doses Aplicadas

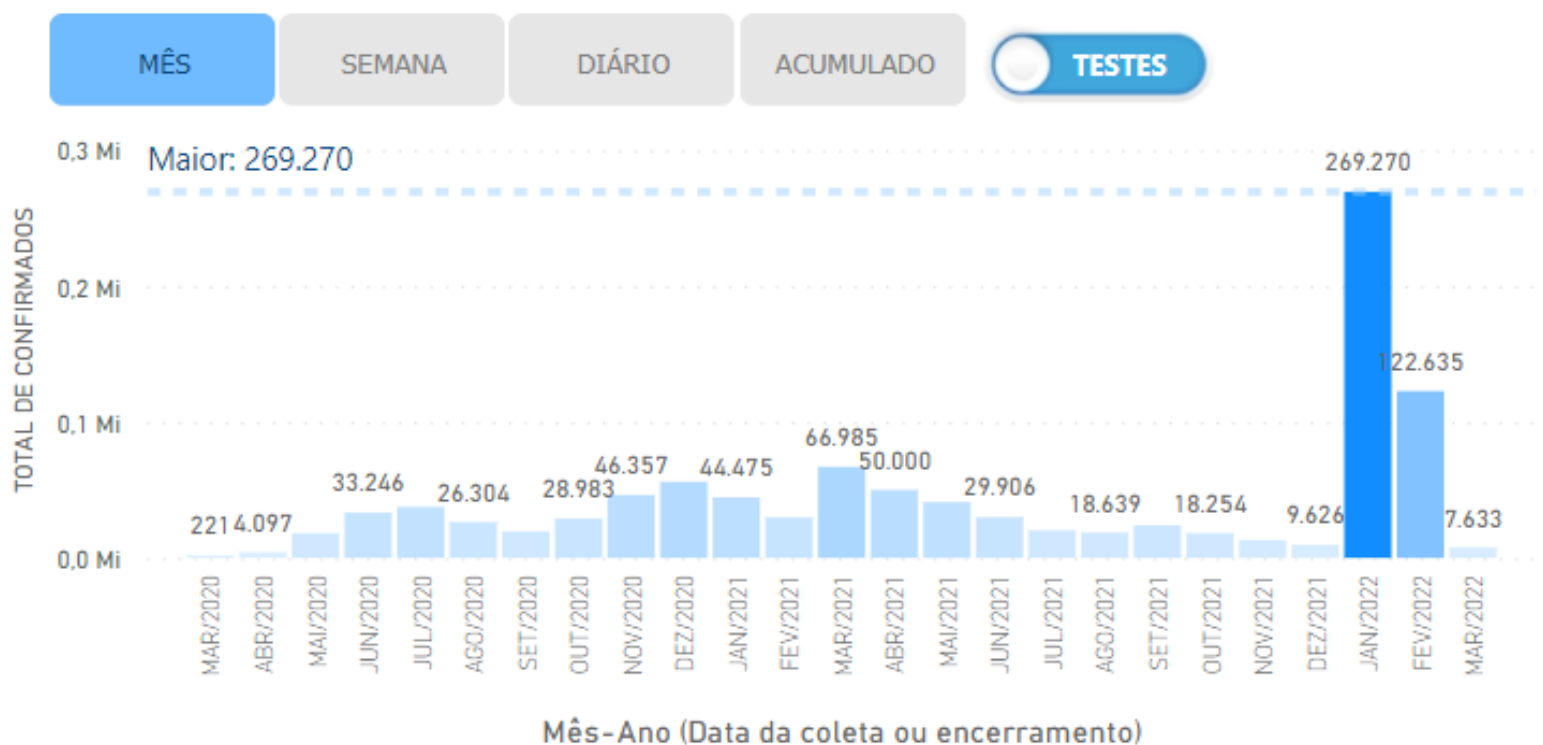


# Covid-19

## Casos Confirmados Mês



### Acumulado de Casos Confirmados – 1.036.086

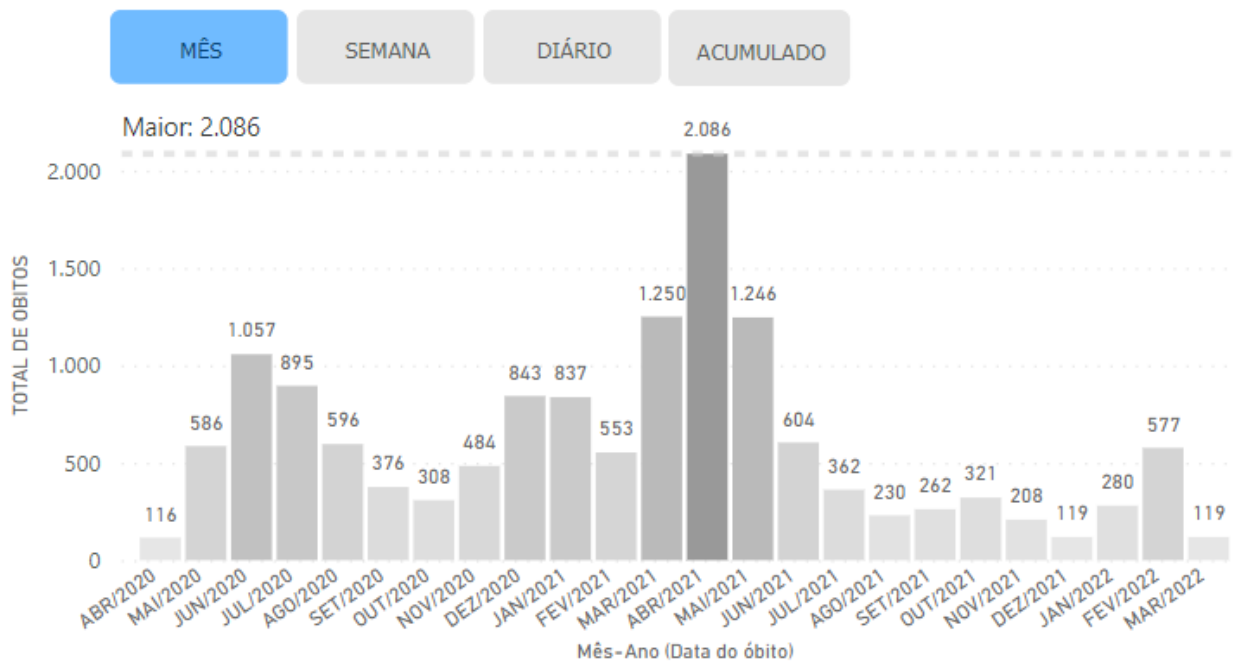


# Covid - 19

## Óbitos Diários



### Acumulado de Óbitos – 14.315



Média de Óbitos nos últimos 14 dias e variação na média do período anterior.

**3,00**  
(-63.79%)

Média Móvel de Óbitos Período Anterior

**8,29**

# Covid - 19

## Evolução da Ocupação Total de Leitos



### TOTAL DE LEITOS

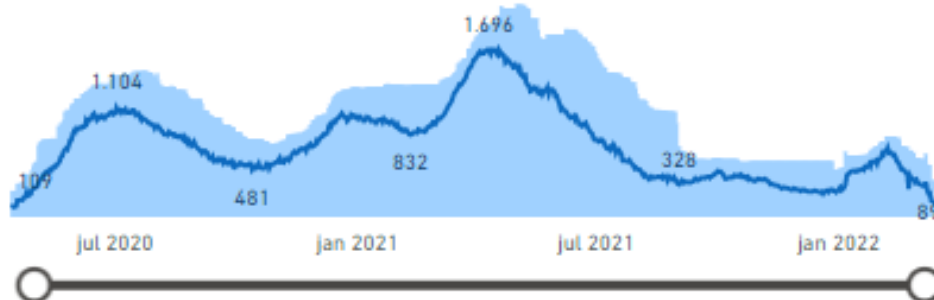
Somatório de leitos de UTI e Enfermaria Covid.

OCUPAÇÃO

TAXA DE OCUPAÇÃO

185

Livres



274  
DISPONÍVEIS

89  
OCUPADOS

185  
LIVRES

32,48%  
TAXA OCUPAÇÃO



**Situação atual:** A quantidade total de leitos corresponde a 274 unidades, sendo 177 de UTI e 97 de enfermaria. A ocupação total é de 32,48%. Os leitos de UTI estão com uma taxa de 36,72% e a enfermaria com 24,74% de ocupação.

# Covid - 19

## Evolução da Ocupação de Leitos UTI



### LEITOS DE UTI

O total de leitos UTI para Covid-19.

112

Livres



177  
DISPONÍVEIS

65  
OCUPADOS

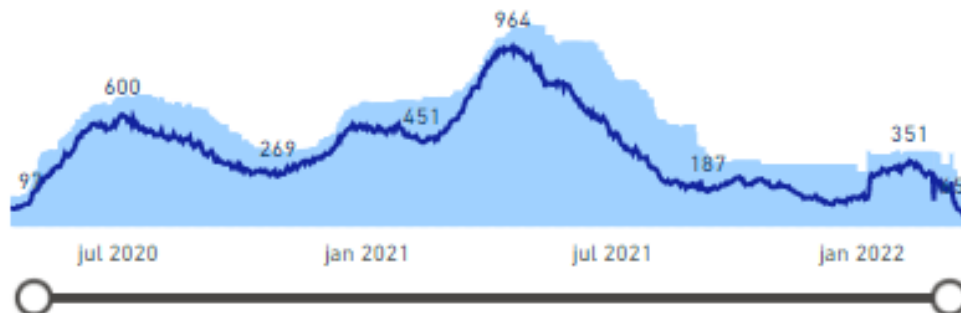
112  
LIVRES

36,72%  
TAXA OCUPAÇÃO



OCUPAÇÃO

TAXA DE OCUPAÇÃO



# Covid - 19

## Evolução da Ocupação de Leitos de Enfermaria



### LEITOS DE ENFERMARIA

O total de leitos de enfermaria Covid-19.

OCUPAÇÃO

TAXA DE OCUPAÇÃO

73

Livres



97

DISPONÍVEIS

24

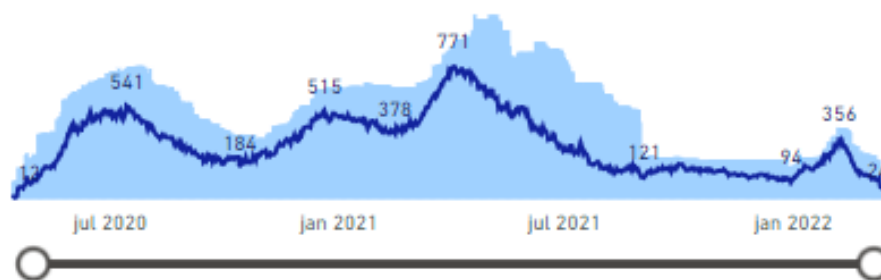
OCUPADOS

73

LIVRES

24,74%

TAXA OCUPAÇÃO



# Covid - 19

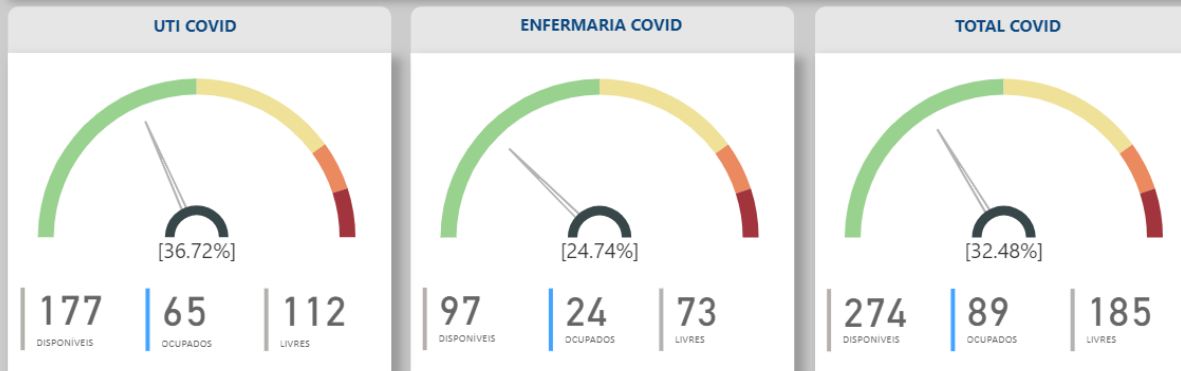
## Painel Censo de Leitos Públicos



### Taxa de Ocupação

#### TAXA DE OCUPAÇÃO DE LEITOS DESTINADOS AO TRATAMENTO DA COVID-19 - (%) ATUAL

O cálculo da Taxa de Ocupação Diária é realizado pela razão entre o número de leitos ocupados e o número de leitos totais (disponíveis) na Rede Estadual de Atenção Hospitalar do Espírito Santo, em dados percentuais (%).



#### TAXA DE OCUPAÇÃO DE LEITOS - (%) AMPLIAÇÃO

O cálculo da Taxa de Ocupação de Leitos - Ampliação é realizado pela razão entre o número de leitos ocupados em dados atuais e o número máximo de leitos disponibilizados em toda série histórica por hospital pertencente à Rede Estadual de Atenção Hospitalar do Espírito Santo, em dados percentuais (%).



# Covid - 19

## Painel Censo de Leitos Públicos



### Total de Leitos



# Covid - 19

## Leitos da Rede Privada



### TAXA DE OCUPAÇÃO DE LEITOS DA REDE PRIVADA - ES COVID (%)



UTI/UCI  
COVID



ENFERMARIA  
COVID



TOTAL  
COVID

### LEITOS DISPONÍVEIS DA REDE PRIVADA - ES

34

UTI/UCI COVID

138

ENFERMARIA COVID

172

TOTAL COVID

### LEITOS OCUPADOS DA REDE PRIVADA - ES

12

UTI/UCI COVID

23

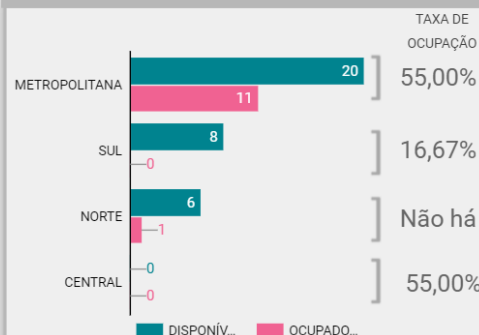
ENFERMARIA COVID

35

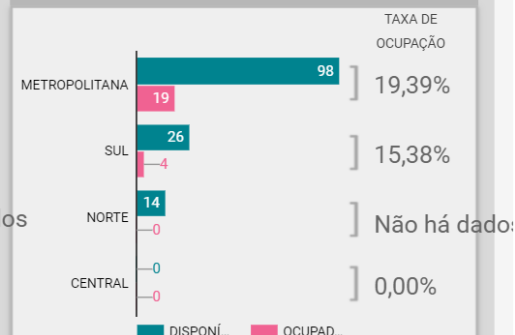
TOTAL COVID

### LEITOS POR REGIÃO DA REDE PRIVADA - ES (DISPONÍVEIS X OCUPADOS X TAXA DE OCUPAÇÃO)

#### UTI/UCI COVID DA REDE PRIVADA - ES



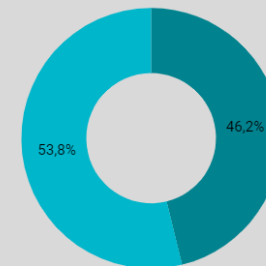
#### ENFERMARIA COVID DA REDE PRIVADA - ES



### QUANTIDADE DE HOSPITAIS

39

### PERCENTUAL DE HOSPITAIS PRIVADOS QUE ENVIARAM OS DADOS DIÁRIOS



● SIM ● NÃO

# Covid-19

## Receitas Disponibilizadas



Fonte	Disponibilizado em 2020 (R\$)	%	Disponibilizado em 2021 (R\$)	%
<b>RECURSOS FEDERAIS</b>				
REPASSE AO FES	278.304.901,00	59,43	347.493.383,00	100,0
REPASSE À SEFAZ	190.014.746,00	40,57	-	
<b>Sub -Total</b>	<b>468.319.647,00</b>	<b>100,0</b>	<b>347.493.383,00</b>	<b>100,0</b>
<b>OUTRAS FONTES</b>				
DOAÇÕES	23.043.787,00	79,09	829.464,00	6,3
RECEITA JUDICIAL – Barragem Mariana	6.091.310,00	20,91	12.366.452,00	92,7
<b>Sub -Total</b>	<b>29.135.097,00</b>	<b>100,0</b>	<b>13.195.916,00</b>	<b>100,0</b>
<b>RECURSOS ESTADUAIS</b>				
Recursos Próprios	184.783.024,00	100,00	304.542.769,00	100,0
<b>Sub -Total</b>	<b>184.783.024,00</b>	<b>100,0</b>	<b>304.542.769,00</b>	<b>100,0</b>
<b>TOTAL</b>	<b>682.237.768,00</b>		<b>665.232.068,00</b>	

# Covid-19

## Despesas Liquidadas



Natureza Despesa	2020		2021		Total
	Valor (R\$)	%	Valor (R\$)	%	
Custeio	418.505.000,00	65,6	741.678.832,00	79,4	1.160.183.832,00
Investimento	109.182.000,00	17,1	55.418.142,00	5,9	164.600.142,00
Recursos Humanos	110.546.000,00	17,3	137.304.476,00	14,7	247.850.476,00
<b>Total</b>	<b>638.233.000,00</b>	<b>100,0</b>	<b>934.401.450,00</b>	<b>100,0</b>	<b>1.572.634.450,00</b>

# Covid-19

## Despesas Realizadas (Custeio)



Natureza Despesa de Custeio	2020		2021		TOTAL
	Valor (R\$)	%	Valor (R\$)	%	
Insumos proteção e higiene	<b>36.351.000,00</b>	<b>8,69</b>	<b>1.923.322,00</b>	<b>0,3</b>	<b>38.274.322,00</b>
Serviços médicos especializados	<b>11.758.000,00</b>	<b>2,81</b>	<b>34.822.135,00</b>	<b>4,7</b>	<b>46.580.135,00</b>
Serviços assistenciais (leitos e exames na rede própria, privada, credenciada, OSS e filantrópicos)	<b>302.683.000,00</b>	<b>72,32</b>	<b>538.013.332,00</b>	<b>73,1</b>	<b>861.903.332,00</b>
Material ambulatorial e hospitalar	<b>37.100.000,00</b>	<b>8,86</b>	<b>91.827.968,00</b>	<b>12,5</b>	<b>128.927.968,00</b>
Outros (despesas operacionais, manutenção de equipamentos e outros)	<b>9.406.000,00</b>	<b>2,25</b>	<b>69.207.218,00</b>	<b>9,4</b>	<b>78.613.218,00</b>
<b>Total</b>	<b>418.505.000,00</b>	<b>100,0</b>	<b>735.793.975,00</b>	<b>100,0</b>	<b>1.154.298.975,00</b>

# Covid-19

## Despesas Realizadas (Investimento)



Natureza Despesa de Investimento	2020		2021		TOTAL
	Valor (R\$)	%	Valor (R\$)	%	
Obras, reformas, adequações*	<b>29.200.000,00</b>	<b>26,7</b>	<b>11.624.104,00</b>	<b>21,0</b>	<b>40.824.104,00</b>
Equipamentos	<b>73.514.000,00</b>	<b>67,3</b>	<b>41.949.690,00</b>	<b>75,7</b>	<b>115.463.690,00</b>
Outros	<b>6.468.000,00</b>	<b>6,0</b>	<b>1.844.348,00</b>	<b>3,3</b>	<b>8.312.343,00</b>
<b>Total</b>	<b>109.182.000,00</b>	<b>100,0</b>	<b>55.418.142,00</b>	<b>100,0</b>	<b>164.600.142,00</b>

# Covid-19 -

## Despesas Realizadas (Recursos Humanos)



Natureza Despesa de Pessoal	2020		2021		TOTAL
	Valor (R\$)	%	Valor (R\$)	%	
Contratações por tempo determinado	52.650.000,00	47,6	132.249.393,00	92,4	184.899.393,00
Auxilio alimentação	3.177.000,00	2,9	5.884.857,00	4,1	9.061.857,00
Folha de Pagamento venc./vantagens	54.719.000,00	49,5	5.055.083,00	3,5	59.774.083,00
<b>Total</b>	<b>110.546.000,00</b>	<b>100,0</b>	<b>143.189.333,00</b>	<b>100,0</b>	<b>253.735.333,00</b>



# CENÁRIOS DA PANDEMIA

- ✓ Uso de Máscaras
- ✓ Passaporte Vacinal
- ✓ 4ª Dose de vacina
- ✓ Impacto dos projetos  
*Viana Vacinada e Curumim*
- ✓ Fim da Pandemia



GOVERNO DO ESTADO  
DO ESPÍRITO SANTO  
*Secretaria da Saúde*



# Legados da Gestão



# Legados da Gestão

---

- ✓ Inovação Tecnológica e informatização da rede
- ✓ Qualificação da Regulação - NIR, EGA, Medicina Hospitalista
- ✓ Melhoria da Infra estrutura do serviços
- ✓ Ampliação de Leitos
- ✓ Estruturação da Regulação Formativa Territorial
- ✓ Expansão do SAMU 192



# Legados da Gestão

---

- ✓ Ampliação da Cobertura de Atenção Primária - ESF
- ✓ Qualificação da APS - provimento, residências
- ✓ Modernização do LACEN
- ✓ Programa Reviva APS - APS + 10
- ✓ Cirurgias eletivas
- ✓ TRS
- ✓ Judicialização em Saúde



GOVERNO DO ESTADO  
DO ESPÍRITO SANTO  
*Secretaria da Saúde*



# OBRIGADO!

**Nésio Fernandes de Medeiros Junior**  
**Secretário de Estado da Saúde**

25/03/2022



#### INFORMAÇÕES DO DOCUMENTO

Documento capturado em 30/03/2022 13:26:26 (HORÁRIO DE BRASÍLIA - UTC-3)  
por AIDCE DE FÁTIMA TÁPIAS OLIVEIRA (SUPERVISOR I QC-01 - SSEPLANTS - SESA - GOVES)  
Valor Legal: CÓPIA SIMPLES | Natureza: DOCUMENTO NATO-DIGITAL

A disponibilidade do documento pode ser conferida pelo link: <https://e-docs.es.gov.br/d/2022-ZZ8C98>