


SECRETARIA ESTADUAL DE SAÚDE


PRESTAÇÃO DE CONTAS

3º QUADRIMESTRE DE 2021



GOVERNO DO ESTADO
DO ESPÍRITO SANTO
Secretaria da Saúde





GOVERNO DO ESTADO
DO ESPÍRITO SANTO
Secretaria da Saúde



FINANCIAMENTO




DEMONSTRATIVO DE APLICAÇÃO DE RECURSOS PRÓPRIOS ESTADUAIS EM AÇÕES E SERVIÇOS PÚBLICOS DE SAÚDE

Itens	3º Quadrimestre /2021 acumulado
RECEITA DE IMPOSTOS - VINCULADA CONFORME A LC 141/2012	\$ 15.087.077.479,00
DESPEAS COM RECURSOS PRÓPRIOS EM AÇÕES E SERVIÇOS DE SAÚDE	\$ 2.189.302.126,00*
RECURSOS PRÓPRIOS APLICADAS EM AÇÕES E SERVIÇOS DE SAÚDE	14,51%
DESPESA TOTAL EM AÇÕES E SERVIÇOS DE SAÚDE POR HABITANTE	\$ 944,54
DESPEAS COM RECURSOS PRÓPRIOS EM AÇÕES E SERVIÇOS DE SAÚDE/HABITANTE	\$ 544,79

*Despesas empenhadas


Fonte: GFES/SESA - dados preliminares, sujeitos a alterações

Gasto Total habitante/ano



UF	Valor gasto total per capita (R\$) em 2021	% Aplicado em 2021 (Lei 141/12)
MG	\$584,61	12,55
SP	\$598,64	12,73
RJ	\$409,38 (2020)	12,03 (2020)
RN	\$597,34	12,69
PB	\$517,94	12,69
ES	\$944,54	14,51

Fonte: SIOPS - dados extraídos em 13/04/2022



GOVERNO DO ESTADO DO ESPÍRITO SANTO
Secretaria da Saúde



Despesa Liquidada 2021

Fonte	3º Quadrimestre/21 (R\$) acumulado	%
ESTADO	2.151.902.811,00	58,9
UNIÃO	1.065.374.450,00	29,2
OUTROS	435.662.190,00	11,9
TOTAL	3.652.939.521,00	100,0

Fonte: GFES/SESA - Dados preliminares, sujeitos a alterações

Despesa Liquidada 2021

NATUREZA DA DESPESA - ACUMULADO

Natureza das Despesas	3º Quadrimestre/21 (R\$) acumulado	%
Pessoal e Encargos Sociais	748.073.088,00	20,5
Despesas Correntes	2.790.943.307,00	76,4
Despesas de Capital	103.923.126,00	2,8
Inversões Financeiras	10.000.000,00	0,3
TOTAL	3.652.939.521,00	100,0

Fonte: GFES/SESA - Dados preliminares, sujeitos a alterações



GOVERNO DO ESTADO
DO ESPÍRITO SANTO
Secretaria da Saúde




Despesa Liquidada 2021

GERAL E COVID-19 - ACUMULADO

Fonte	Despesas Gerais (não-COVID)	%	Despesas Covid-19*	%	Total
Recursos Federais	670.652.337,00	62,9	394.722.113,00	37,1	1.065.374.450,00
Recursos Próprios	1.847.646.599,00	85,9	304.256.282,00	14,1	2.151.902.811,00
Outras Fontes	200.239.134,00	46,0	235.423.056,00	54,0	435.662.190,00
TOTAL	2.718.538.070,00	100,0	934.401.451,00	100,0	3.652.939.521,00

*25,6 % das despesas totais do ano

Fonte: GFES/SESA - Dados preliminares, sujeitos a alterações



GOVERNO DO ESTADO DO ESPÍRITO SANTO
Secretaria da Saúde




Fonte	Disponibilizado em 2020 (R\$)	%	Disponibilizado em 2021 (R\$)	%
RECURSOS FEDERAIS				
REPASSE AO FES	278.304.901,00	59,43	347.493.383,00	100,0
REPASSE À SEFAZ	190.014.746,00	40,57	-	-
SUB-TOTAL	468.319.647,00	100,0	347.493.383,00	100,0
OUTRAS FONTES				
DOAÇÕES	23.043.787,00	79,09	829.464,00	6,3
RECEITA JUDICIAL BARRAGEM MARIANA	6.091.310,00	20,91	12.366.452,00	92,7
SUB-TOTAL	29.135.097,00	100,0	13.195.916,00	100,0
RECURSOS ESTADUAIS				
RECURSOS PRÓPRIOS	184.783.024,00	100,0	304.542.769,00	100,0
SUB -TOTAL	184.783.024,00	100,0	304.542.769,00	100,0
TOTAL	682.237.768,00		665.232.068,00	

DESPESAS LIQUIDADAS

Natureza Despesa	2020		2021		Total
	Valor (R\$)	%	Valor (R\$)	%	
Custeio	418.505.000,00	65,6	741.678.832,00	79,4	1.160.183.832,00
Investimento	109.182.000,00	17,1	55.418.142,00	5,9	164.600.142,00
Recursos Humanos	110.546.000,00	17,3	137.304.476,00	14,7	247.850.476,00
TOTAL	638.233.000,00	100,0	934.401.450,00	100,0	1.572.634.450,00

Fonte: GFES/SESA – dados extraídos em 16/03/2022



DESPESAS REALIZADAS (CUSTEIO)

Natureza Despesa de Custeio	2020		2021		Total
	Valor (R\$)	%	Valor (R\$)	%	
Insumos proteção e higiene	36.351.000,00	8,69	1.923.322,00	0,3	38.274.322,00
Serviços médicos especializados	11.758.000,00	2,81	34.822.135,00	4,7	46.580.135,00
Serviços assistenciais (leitos e exames na rede própria, privada, credenciada, OSS e filantrópicos)	302.683.000,00	72,32	538.013.332,00	73,1	861.903.332,00
Material ambulatorial e hospitalar	37.100.000,00	8,86	91.827.968,00	12,5	128.927.968,00
Outros (despesas operacionais, manutenção de equipamentos e outros)	9.406.000,00	2,25	69.207.218,00	9,4	78.613.218,00
TOTAL	418.505.000,00	100,0	735.793.975,00	100,0	1.154.298.975,00


DESPESAS REALIZADAS (INVESTIMENTO)

Natureza Despesa de Investimento	2020		2021		Total
	Valor (R\$)	%	Valor (R\$)	%	
Obras, reformas, adequações*	29.200.000,00	26,7	11.624.104,00	21,0	40.824.104,00
Equipamentos	73.514.000,00	67,3	41.949.690,00	75,7	115.463.690,00
Outros	6.468.000,00	6,0	1.844.348,00	3,3	8.312.343,00
TOTAL	109.182.000,00	100,0	55.418.142,00	100,0	164.600.142,00


Fonte: GFES/SESA – dados extraídos em 16/03/2022

Covid-19

DESPESAS REALIZADAS (RECURSOS HUMANOS)




GOVERNO DO ESTADO
DO ESPÍRITO SANTO
Secretaria da Saúde




Natureza Despesa de Investimento	2020		2021		Total
	Valor (R\$)	%	Valor (R\$)	%	
Contratações por tempo determinado	52.650.000,00	47,6	132.249.393,00	92,4	184.899.393,00
Auxílio alimentação	3.177.000,00	2,9	5.884.857,00	4,1	9.061.857,00
Folha de Pagamento venc./vantagens	54.719.000,00	49,5	5.055.083,00	3,5	59.774.083,00
TOTAL	110.546.000,00	100,0	143.189.333,00	100,0	253.735.333,00




PRODUÇÃO ASSISTENCIAL




GOVERNO DO ESTADO
DO ESPÍRITO SANTO
Secretaria da Saúde



Série Histórica Produção Hospitalar



GOVERNO DO ESTADO
DO ESPÍRITO SANTO
Secretaria da Saúde



AIH APROVADAS/GESTÃO

Gestão	2015	2016	2017	2018	2019	2020	2021
Estadual	163.493	168.389	168.485	170.274	175.533	153.435	163.528
Municipal	67.642	66.904	71.890	72.752	75.095	70.337	77.600
Total	231.135	235.293	240.375	243.026	250.628	223.772	241.128

Fonte: Ministério da Saúde - SIH/SUS e produção Gestão Estadual ainda não carregada pelo MS (julho a dezembro/2021).

Série Histórica Produção Ambulatorial

QUANTIDADE APROVADA/GESTÃO

Gestão	2015	2016	2017	2018	2019	2020	2021
Estadual	40.651.000	42.568.838	44.554.874	44.777.176	44.095.953	43.566.696	46.668.675
Municipal	47.662.794	47.223.847	44.071.120	43.001.978	44.651.261	27.839.940	29.864.128
Total	88.313.794	89.792.685	88.625.994	87.779.154	88.747.214	71.406.636	76.532.803

Fonte: Ministério da Saúde - Sistema de Informações Ambulatoriais do SUS (SIA/SUS)



MORBIMORTALIDADE E IMUNIZAÇÃO

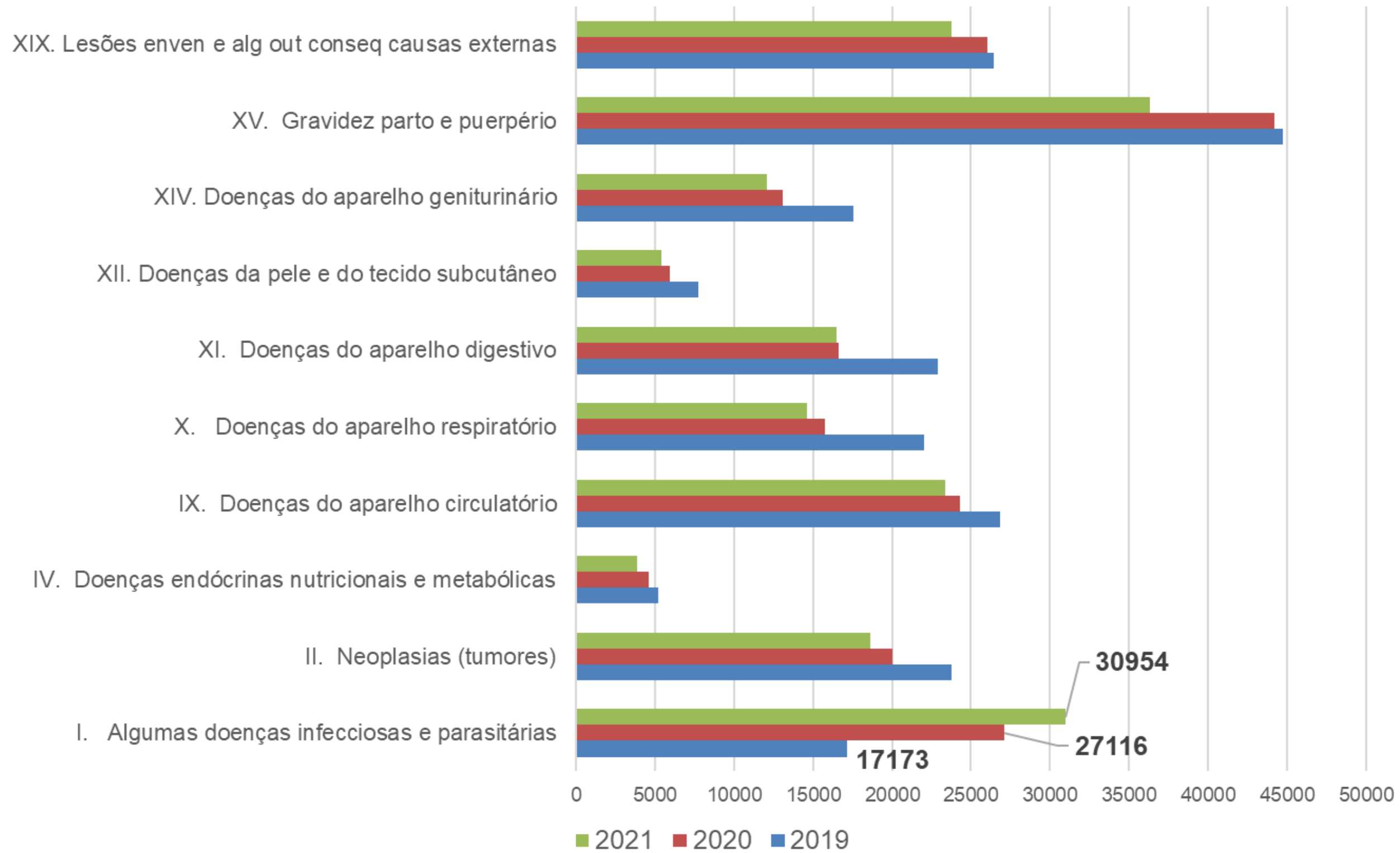


GOVERNO DO ESTADO
DO ESPÍRITO SANTO
Secretaria da Saúde



Morbidade Hospitalar

SÉRIE HISTÓRICA



Fonte: TABWIN/SIH/SESA. Consulta em 04/03/2022 - Morbidade por local de internação/ AIH aprovada/ano de processamento

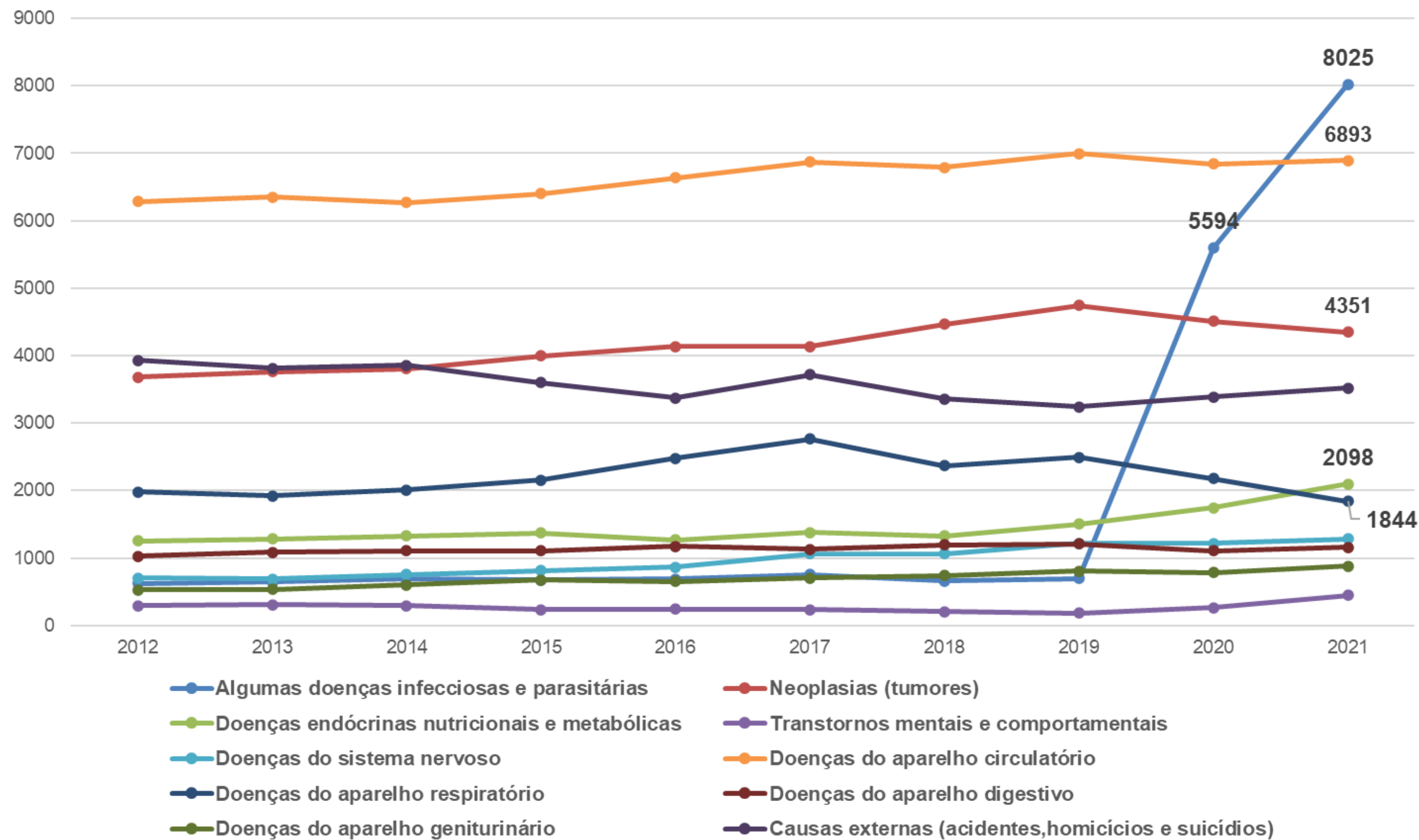


Principais Causas de Óbito

SÉRIE HISTÓRICA DO Nº ABSOLUTO DE ÓBITOS POR GRUPO DE CAUSAS



GOVERNO DO ESTADO DO ESPÍRITO SANTO
Secretaria da Saúde




Cobertura Vacinal

MENORES DE 1 ANO / TIPO DE VACINA	3º QUADRIMESTRE 2020	3º QUADRIMESTRE 2021*
Pneumococo	85,71	74,68
Penta (DTP/Hib/HB)	86,93	70,99
Poliomielite	81,12	70,68
Tríplice Viral	85,79	72,62

META COBERTURA: 95%

BCG:90%

Fonte: SESA/PNI *Dados sujeitos a revisão




GOVERNO DO ESTADO
DO ESPÍRITO SANTO
Secretaria da Saúde

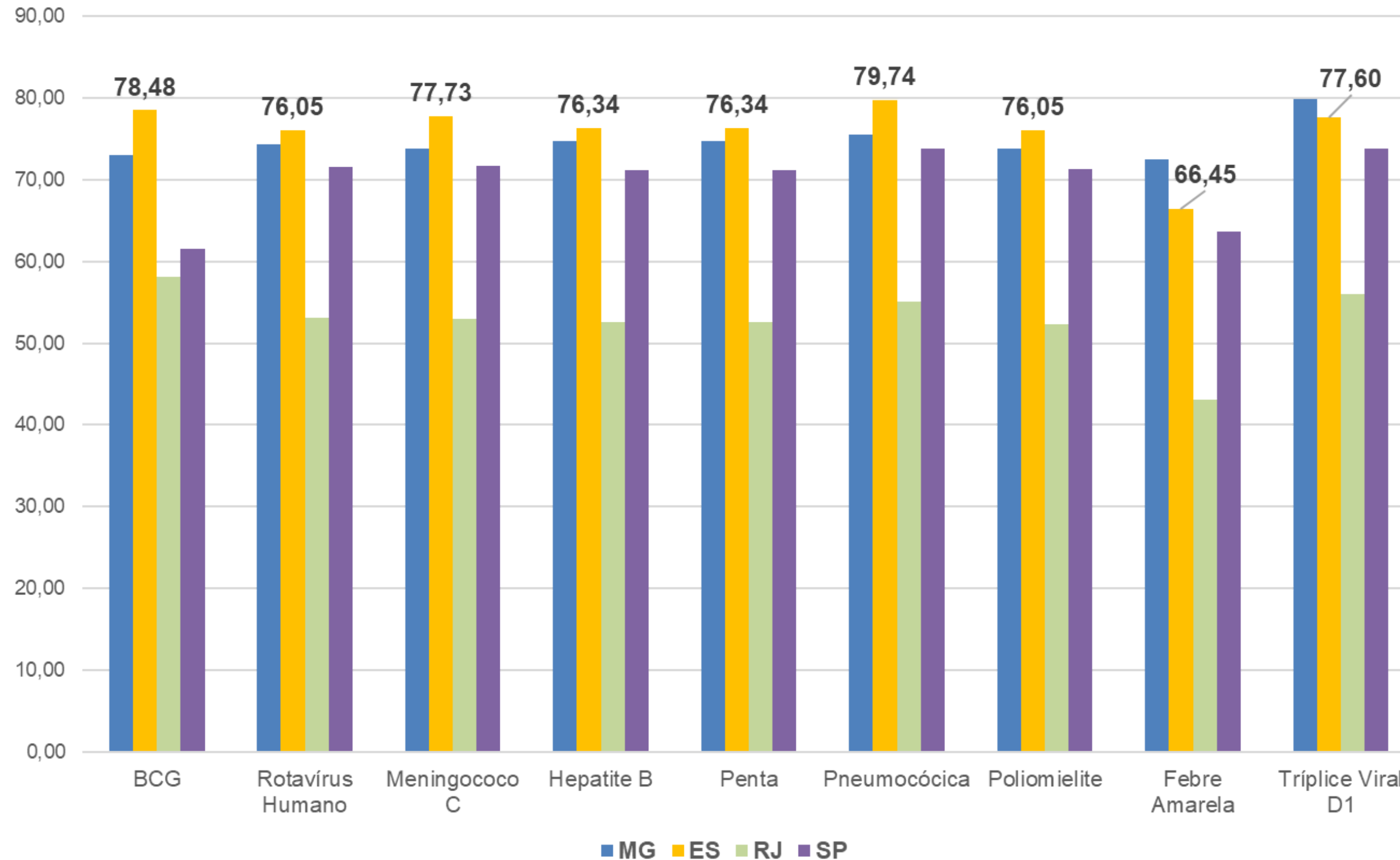


Cobertura Vacinal

SUDESTE 2021




GOVERNO DO ESTADO DO ESPÍRITO SANTO
Secretaria da Saúde



META COBERTURA: 95%
BCG:90%

Fonte: SESA/PNI *Dados sujeitos a revisão

Cobertura Vacinal



GOVERNO DO ESTADO
DO ESPÍRITO SANTO
Secretaria da Saúde




INFLUENZA - 2021

Faixa Etária	% Cobertura
Crianças	95%
Gestantes	97%
Idoso	84%
Puérperas	90%
Trabalhadores de Saúde	79%

COBERTURA ES – 90%

Fonte: SESA/PNI *Dados sujeitos a revisão

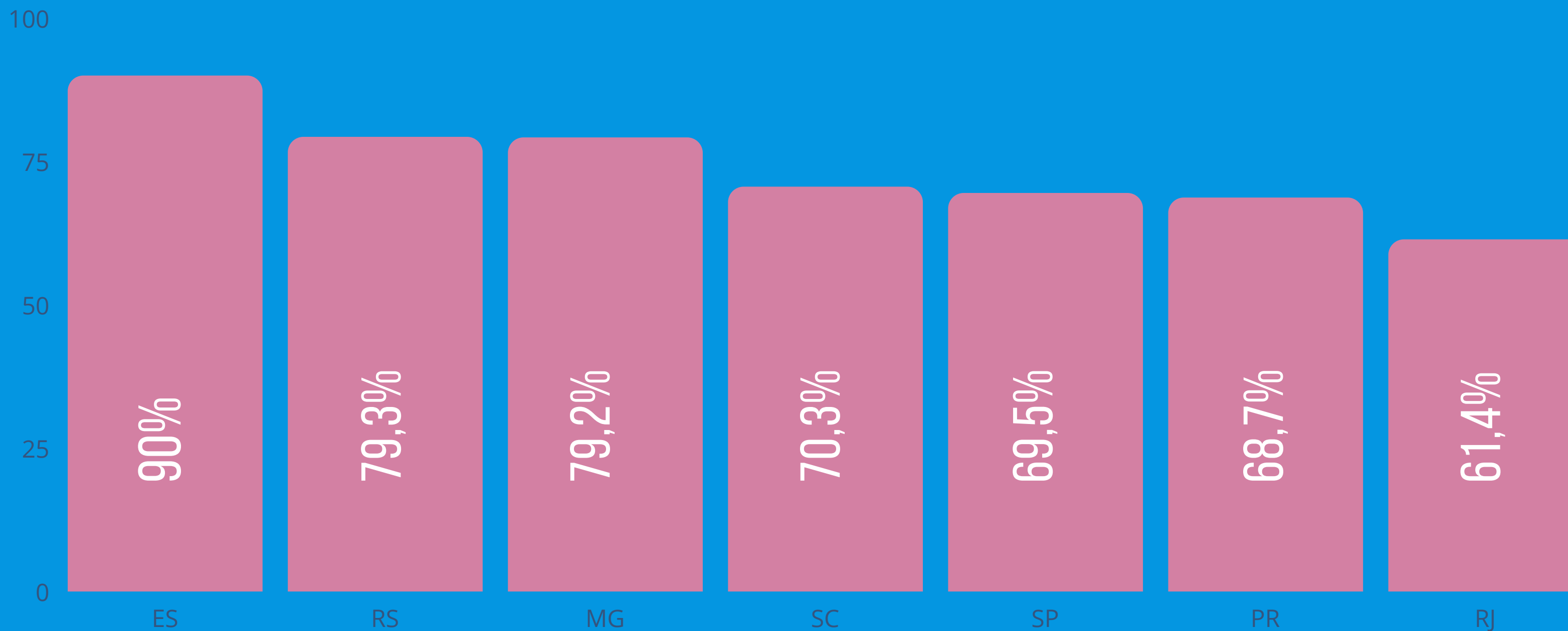
Cobertura Vacinal Influenza -2021



GOVERNO DO ESTADO
DO ESPÍRITO SANTO
Secretaria da Saúde



REGIÕES SUL E SUDESTE



META COBERTURA: 95%



GESTÃO DE PESSOAS



GOVERNO DO ESTADO
DO ESPÍRITO SANTO
Secretaria da Saúde




Trabalhadores do SUS

Vínculo	Dez 2020	%	Dez 2021	%
Efetivos	4.453	42,9	4.233	40,3
Contratação Temporária	5.252*	50,6	5.598*	53,4
Outros	669	6,5	663	6,3
Total	10.374	100,0	10.494	100,0

*Manutenção das 2.923 vagas criadas para enfrentamento da calamidade pública, decorrente do Novo Coronavírus-COVID-19, que permaneceram até março/2022.

Fonte: GERH – Gerência de Recursos Humanos/SESA






PARTICIPAÇÃO E CONTROLE SOCIAL



Conselho Estadual de Saúde - CES



GOVERNO DO ESTADO
DO ESPÍRITO SANTO
Secretaria da Saúde



Conselho Estadual de Saúde

Reuniões Ordinárias

Reuniões Extraordinárias

Reuniões de Comissões e
Comitês

Resoluções

Recomendações/Moções

Reuniões da Mesa Diretora

Eventos

3º Quadrimestre/21 (R\$) acumulado

04

02

33

26

03

07

14

2021 acumulado

12

08

82

51

08

23

14

Conferência Estadual de Saúde

1

RESOLUÇÃO Nº.
1197/2021 -

Aprova o adiamento das etapas da 10ª Conferência Estadual de Saúde para o ano de 2022

2


RESOLUÇÃO Nº.
1221/2021 -

Reconvoca a 10ª Conferência Estadual de Saúde

3

RESOLUÇÃO Nº.
1241/2022

A 10ª Conferência Estadual de Saúde passa a ser considerada Etapa Estadual da 17ª Conferência Nacional de Saúde



Tema:
"O PAPEL DO SUS NO CONTEXTO DA PANDEMIA DO COVID-19 - Desafios e Perspectivas"

Ouvidoria

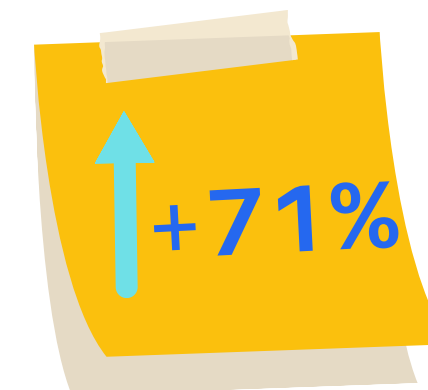
TOTAL DE MANIFESTAÇÕES - 2020

6.561



TOTAL DE MANIFESTAÇÕES - 2021

11.224



Classificação da Demanda no 3º Quad. 2021	Quantidade	%
Reclamações	4.354	38,8
Solicitações	3.226	28,7
Denúncias	2.083	18,6
Informações	1.346	12,0
Sugestões	120	1,1
Elogios	95	0,8
Total	11.224	100,0

Fonte: Ouvidoria SESA



GOVERNO DO ESTADO DO ESPÍRITO SANTO
Secretaria da Saúde





GOVERNO DO ESTADO
DO ESPÍRITO SANTO
Secretaria da Saúde



AUDITORIAS

Auditoriais em Andamento

1º quadrimestre 2021

35

2º quadrimestre 2021

36

3º quadrimestre 2021

09

Auditoriais Concluídas

1º quadrimestre 2021

12

2º quadrimestre 2021

06

3º quadrimestre 2021

23

Notas Técnicas

1º quadrimestre 2021

02 *

2º quadrimestre 2021

07 **

3º quadrimestre 2021

01 ***

* Estudo estimativo de custo para o gerenciamento do HMIS- 133 leitos de clínica médica e 19 leitos de UTI - COVID-19
Estudo estimativo de custo para abertura de 30 leitos de UTI no HEUE - COVID-19.

** Estudo estimativo de custo para o SRT - Residências Terapêuticas e para desmobilização de leitos COVID 19
Análise e avaliação de documentos - demandas internas SESA, PGE e MPE-ES.

*** Análise e Avaliação de documentos constantes em processos da Corregedoria da Sesa.

Principais Auditorias Concluídas

RESUMO DAS CONCLUSÕES/RECOMENDAÇÕES

SANTA CASA DE GUAÇUÍ - TRS

A realização dos exames no tipo e periodicidade estabelecidos na legislação vigente são realizados como rotina . Na maioria dos prontuários não foram encontrados os resultados de Ultrassonografia de vias urinárias, eletrocardiograma (ECG), Raio X tórax PA e Perfil em decorrência às dificuldades de agendamento por causa da Pandemia pelo vírus Sars-Cov 2. Conclui-se que o prestador corrigiu as não conformidades anteriormente identificadas.

UNIDADE DE TRS - SÃO MATEUS

O serviço está em conformidade com a legislação vigente em grande parte dos itens auditados;

A SRSSM deverá acompanhar os itens inconformes apontados no Relatório Final 0012021 através de seu serviço fiscalização.

A Vig. Sanitária/SRSSM deverá monitorar o funcionamento da CCCIH na UTRS São Mateus.


A GERAS/SESA deverá criar mecanismos para garantir os exames de imagem ao paciente em tratamento de hemodiálise.

IDR – LINHARES - TRS

Foi recomendado à Vigilância Municipal de Linhares que acompanhe os itens inconformes apontados no relatório final 0022021 e o processo de implantação da CCIH.

A GERAS deverá criar mecanismos para garantir os exames de imagem ao paciente em tratamento de hemodiálise.

Fonte: GAS – Gerência de Auditoria em Saúde/SESA



GOVERNO DO ESTADO
DO ESPÍRITO SANTO
Secretaria da Saúde



RESUMO DAS CONCLUSÕES/RECOMENDAÇÕES

CLÍNICA NEFROLÓGICA - COLATINA - TRS

Foi verificado que todos os itens auditados estavam em conformidade com a legislação vigente e foi recomendado a apresentação de carteira de vacinação dos pacientes; confecção de Protocolo de Fluxograma das Medidas a serem tomadas após detectada a inconformidade da água; inserção em todos os prontuários da demonstração do procedimento cirúrgico, identificando local e data do mesmo, para confecção de fístula arteriovenosa, quando já realizada.

CASA DE SAÚDE STA. MARIA - COLATINA - TRS

Foi verificado que todos os itens auditados estavam em conformidade com a legislação vigente e foi recomendado a apresentação de carteira de vacinação dos pacientes; confecção de Protocolo de Fluxograma das Medidas a serem tomadas após detectada a inconformidade da água; atualização da certidão de direção técnica junto ao Conselho Regional de Medicina (CRM).

HUCAM

Foi verificado que todos os itens auditados estavam em conformidade com a legislação vigente e o relatório foi encaminhado ao prestador e à Gerência Estadual de Regulação da Atenção à Saúde (GERAS) para providências/encaminhamentos que julgarem pertinentes, à luz das portarias específicas e do Manual de Diretrizes clínicas para o cuidado ao paciente com doença renal crônica - DRC.

Principais Auditorias Concluídas

RESUMO DAS CONCLUSÕES/RECOMENDAÇÕES

STA. RITA/ AFECC - TRS

As constatações do relatório devem ser ajustadas junto ao serviço, nos itens nos quais foram verificadas inconformidades, a saber: escala dos técnicos e auxiliares de enfermagem; equipe multidisciplinar: não foi apresentado comprovante/escala de serviço atual dos profissionais: nutricionista, psicólogo e assistente social; não consta especialização do segundo profissional enfermeiro.


MEDIRIM - TRS

As constatações do relatório devem ser ajustadas com o objetivo de cumprir às solicitações das portarias específicas e do Manual de Diretrizes clínicas para o cuidado ao paciente com doença renal crônica - DRC.

GEAF/SESA FARMÁCIAS CIDADÃS

O relatório foi encaminhado à Gerência Estadual de Assistência Farmacêutica no sentido de atender às inconformidades verificadas, a saber: Fragilidade no registro de entradas e saídas; Sistema não integrado impossibilitando o controle dos fármacos, por parte da GEAF, após dispensação para as Farmácias Regionais; Caixas de medicamentos encostadas na parede; Materiais sobrepostos no chão; Infiltrações nas paredes, próximo ao padrão de energia; Apenas uma porta para entrada e saída dos fármacos; Câmeras de monitoramento insuficientes.

Fonte: GAS - Gerência de Auditoria em Saúde/SESA



GOVERNO DO ESTADO
DO ESPÍRITO SANTO
Secretaria da Saúde






JUDICIALIZAÇÃO EM SAÚDE



GOVERNO DO ESTADO
DO ESPÍRITO SANTO
Secretaria da Saúde



Espírito Santo



GOVERNO DO ESTADO DO ESPÍRITO SANTO
Secretaria da Saúde



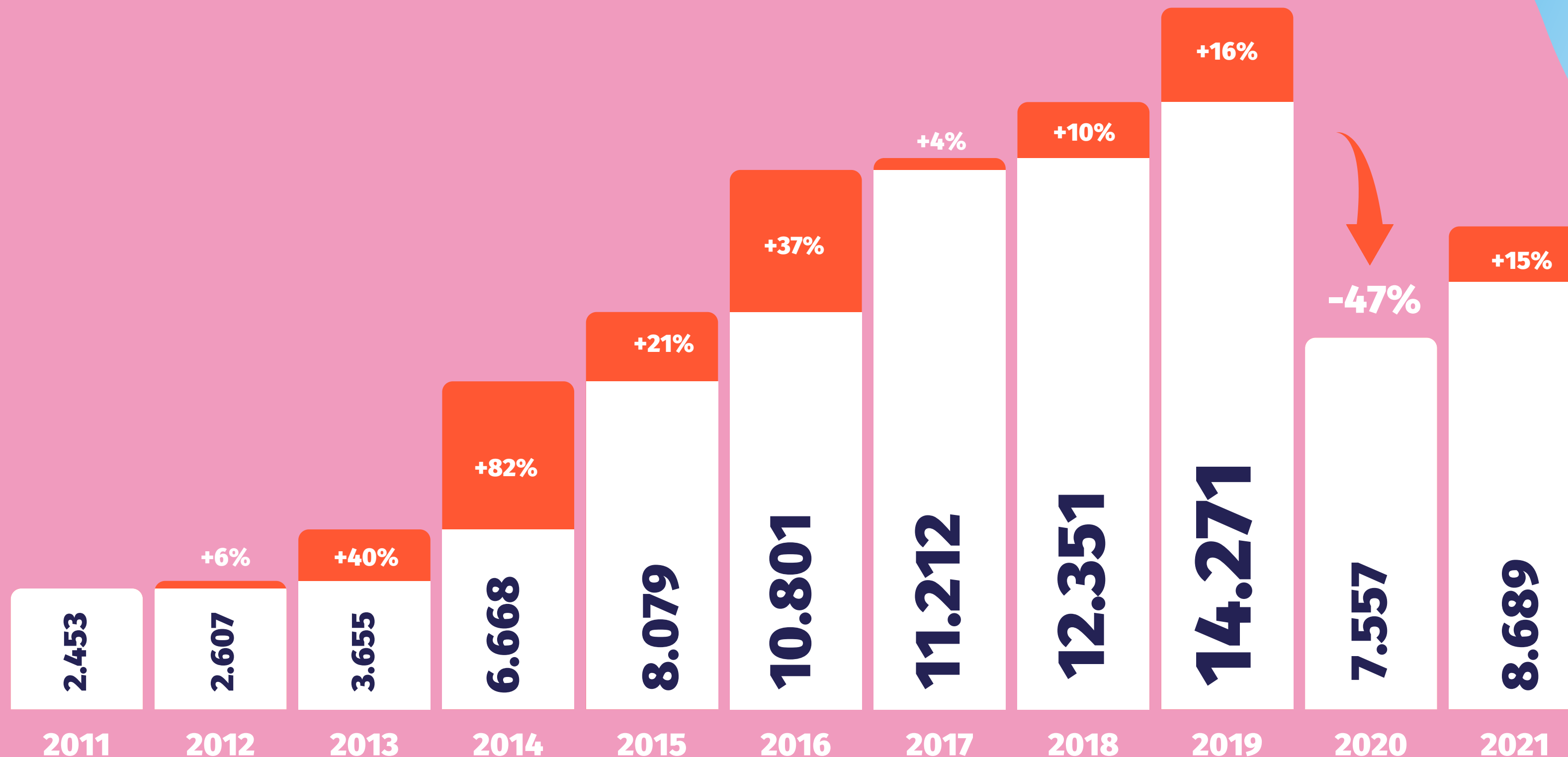
QUANTIDADE DE AÇÕES JUDICIAIS (2011-2021)

15.000

10.000

5.000


0



Fonte: GEDEJ - Gerência de Demandas Judiciais/SESA

*Dados do Sistema On Base

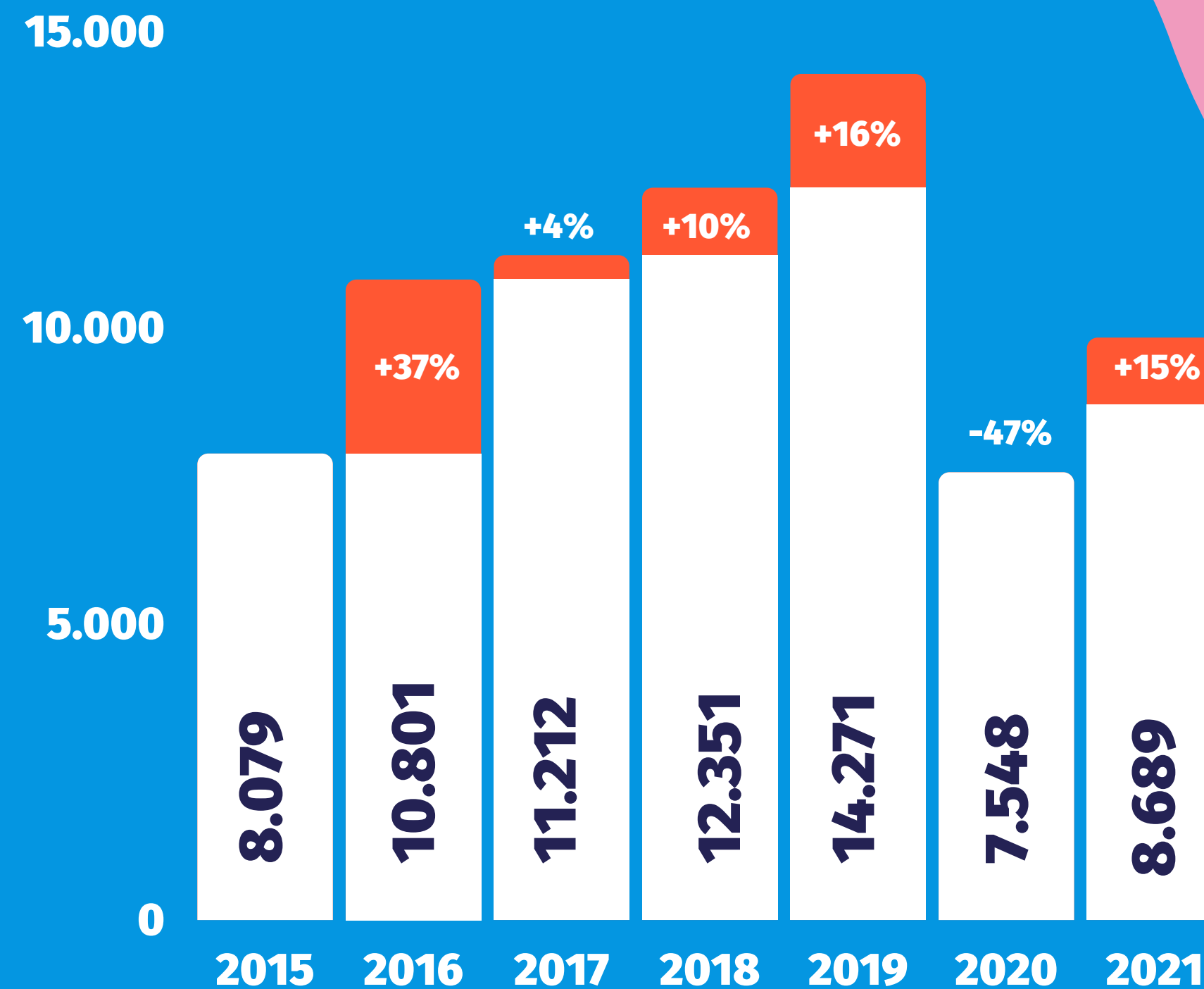
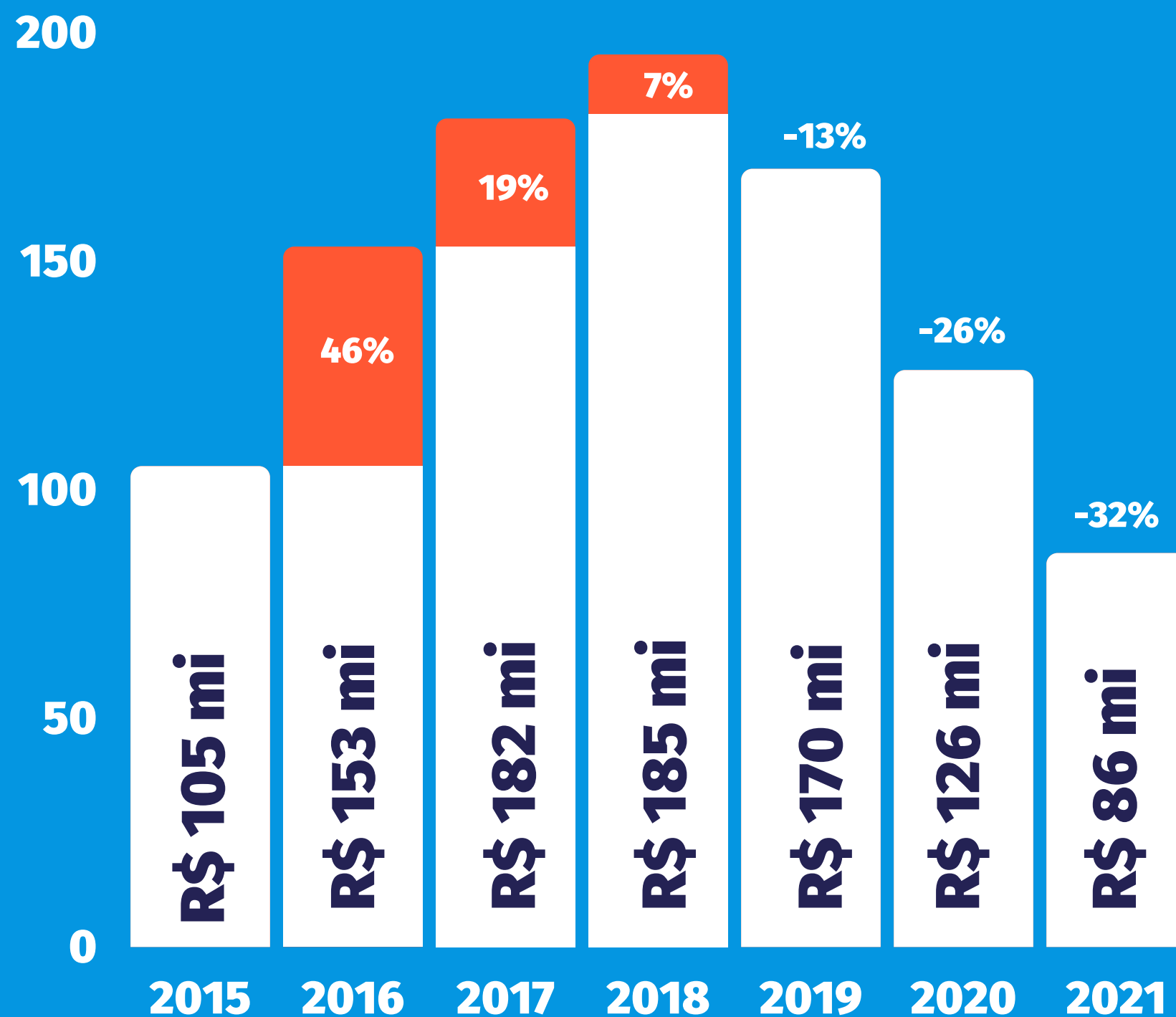
Espírito Santo



GOVERNO DO ESTADO DO ESPÍRITO SANTO
Secretaria da Saúde



JUDICIALIZAÇÃO DA SAÚDE 2015-2021



Valores gastos atualizados em R\$ milhões

*Dados do Fundo Estadual de Saúde atualizados pela calculadora monetária do Banco Central

Quantidade de ações judiciais


*Dados do Sistema On Base

Judicialização

NOVA ESTRUTURA NO ORGANOGRAMA DA SESA

Criação da GERÊNCIA DE DEMANDAS JUDICIAIS EM SAÚDE - GEDEJ

DECRETO N° 4974 - R, DE 29/09/21



GOVERNO DO ESTADO
DO ESPÍRITO SANTO
Secretaria da Saúde



NOVO MODELO

SUS+ JUSTIÇA

PROGRAMA ESTADUAL PARA A DESJUDICIALIZAÇÃO DO ACESSO AO SUS

**Secretaria de Estado da Saúde
Procuradoria Geral do Estado**

PORTARIA CONJUNTA PGE/SESA Nº 003-R, DE 2021



GOVERNO DO ESTADO
DO ESPÍRITO SANTO

SUS+ JUSTIÇA

PROGRAMA ESTADUAL PARA A DESJUDICIALIZAÇÃO DO ACESSO AO SUS

Resultados Esperados

Foco na desjudicialização

Redução dos valores financeiros despendidos e do número de ações judiciais contra o SUS

Maior higidez e integridade institucional no cumprimento de comandos judiciais

Baixa do estoque de ações judiciais contra o SUS que aguardam cumprimento

Aumento da capacidade defensiva do SUS

Cumprimento de ordens judiciais no tempo certo

Recuperação de passivos financeiros

SUS

GOVERNO DO ESTADO
DO ESPÍRITO SANTO
Secretaria da Saúde



Natjus

Aperfeiçoamento

CONVÊNIO DE COOPERAÇÃO TÉCNICA Nº 01/2022
SESA / TJES / JFES / MPES / MPF / DEFENSORIA PÚBLICA

SUS+JUSTIÇA

PROGRAMA ESTADUAL PARA A DESJUDICALIZAÇÃO DO ACESSO AO SUS





Criação do Laboratório de Inovação e Direito à Saúde LAB SUS+JUSTIÇA

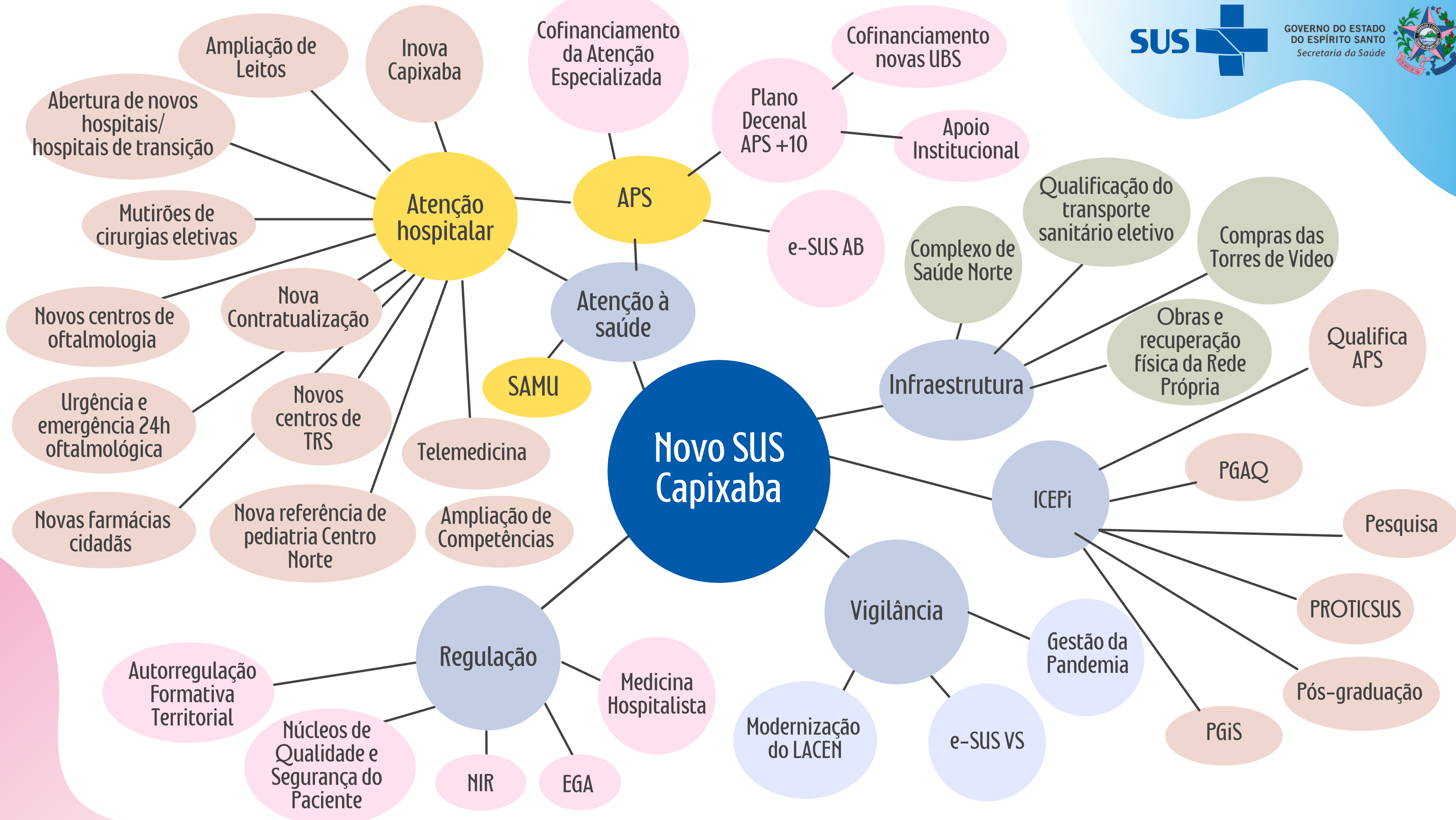
Portaria
ICEPi nº 005-R, de 2022

SUS+JUSTIÇA
PROGRAMA ESTADUAL PARA A DESJUDICIALIZAÇÃO DO ACESSO AO SUS


The background is a vibrant blue with several abstract shapes. There are large, semi-transparent light blue shapes that create a layered effect. In the top right corner, there is a pink shape and a small white circle. In the bottom left corner, there is a white rounded shape and a pink circle.

Novo SUS

Capixaba



ATENÇÃO PRIMÁRIA À SAÚDE

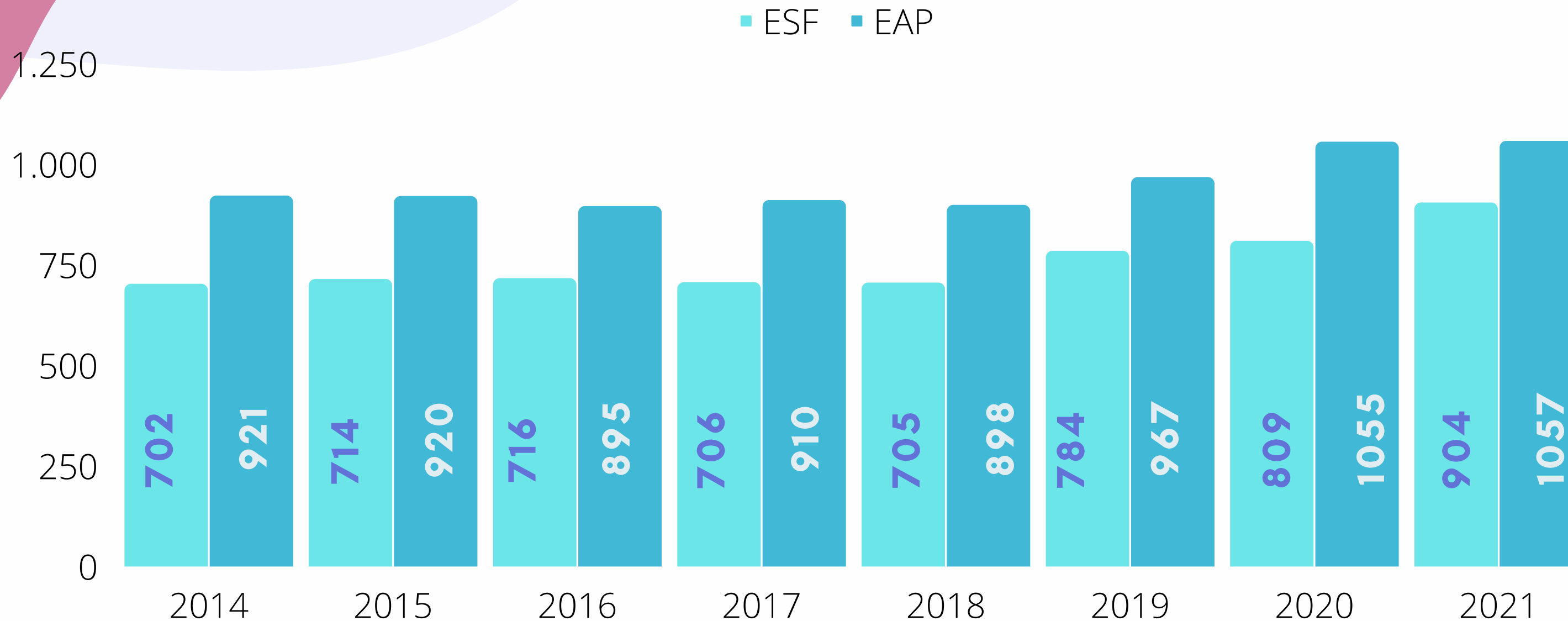


GOVERNO DO ESTADO
DO ESPÍRITO SANTO
Secretaria da Saúde




Cobertura da Atenção Primária da Saúde no Espírito Santo

(2018-2022)



GESTÃO 2015-2018
+3 ESF
+1 EAP

GESTÃO 2019-2021
+ 199 ESF
+ 159 EAP

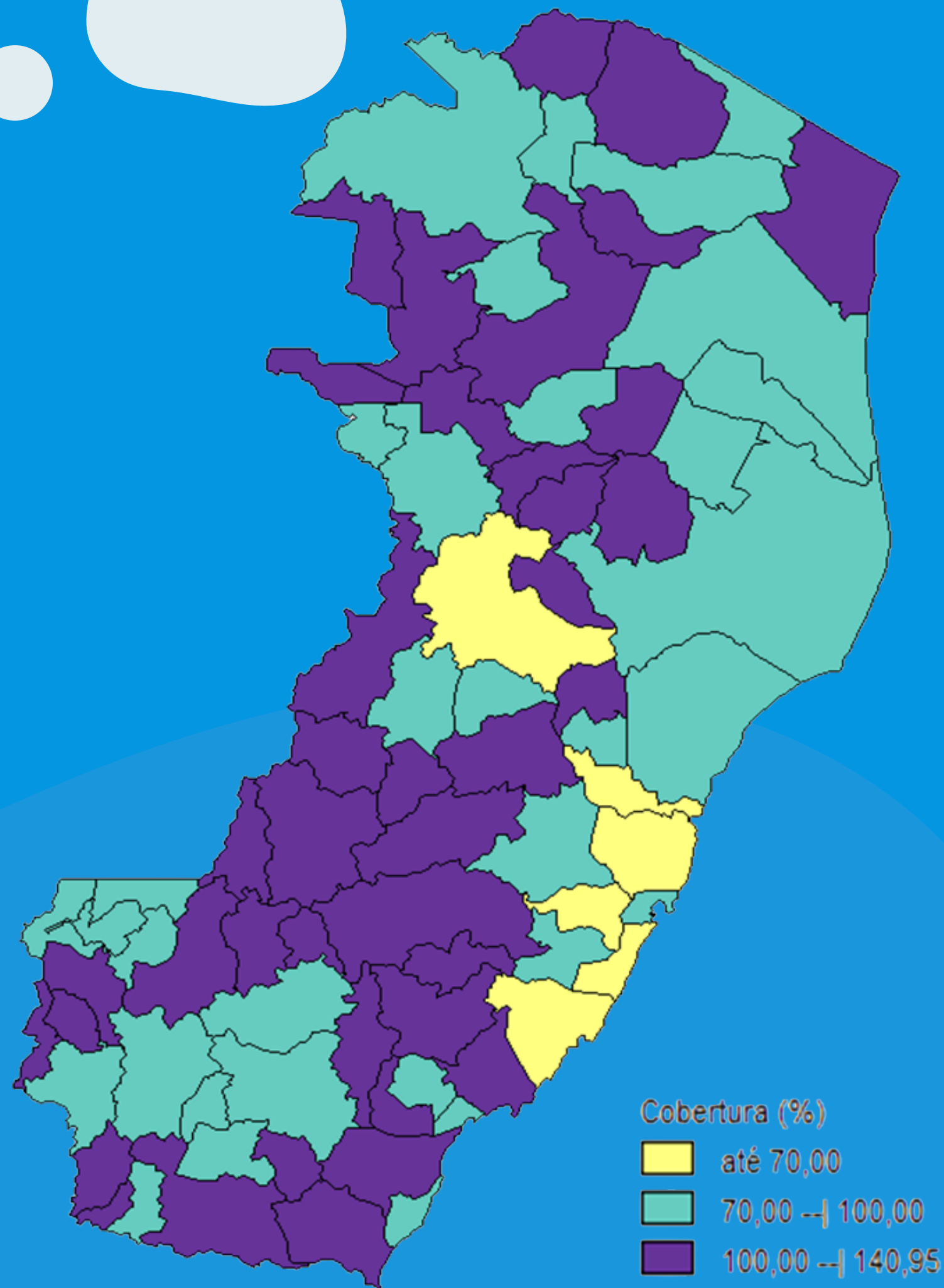



GOVERNO DO ESTADO
DO ESPÍRITO SANTO
Secretaria da Saúde



COBERTURA POPULAÇÃO CADASTRADA POR MUNICÍPIO

3.108.063 pessoas cadastradas
77,34% da população







GOVERNO DO ESTADO
DO ESPÍRITO SANTO
Secretaria da Saúde



PLANO DECENAL DE ATENÇÃO PRIMÁRIA À SAÚDE

PLANO SUS APS +10





GOVERNO DO ESTADO
DO ESPÍRITO SANTO
Secretaria da Saúde



PLANO DECENAL DE ATENÇÃO PRIMÁRIA À SAÚDE

PLANO SUS APS +10

DECRETO Nº 5010-R, DE 16 DE NOVEMBRO DE 2021.

VIGENTE PARA O **EXERCÍCIO DE 2022 A 2032**,
DEFINE AS **DIRETRIZES, METAS E ESTRATÉGIAS**
DE ATUAÇÃO GOVERNAMENTAL NO ESTADO
DO ESPÍRITO SANTO.

SERÃO INSTITUÍDAS POLÍTICAS E PROGRAMAS NAS SEGUINTEZ ÁREAS:

- I - Infraestrutura da rede de Atenção Primária à Saúde;
- II - Tecnologia da Informação e Informática em saúde;
- III - Reestruturação da rede de centros de informação e vigilância;
- IV - Educação Permanente e de Formação de Especialistas para o SUS;
- V - Cofinanciamento e Microrregionalização da Atenção Ambulatorial;
- VI - Qualificação da Atenção Primária em Saúde;
- VII - Qualificação da Gestão das Redes de Atenção e Vigilância em Saúde; e
- VIII - Saúde Ambiental e Promoção à Saúde.

SAMU para todos

17
MUNICÍPIOS
EM 2018

100%
DE COBERTURA

78
MUNICÍPIOS
EM 2022



ATENÇÃO HOSPITALAR



GOVERNO DO ESTADO
DO ESPÍRITO SANTO
Secretaria da Saúde



Ampliação de Leitos SUS

Tipo	Janeiro/2019	Dezembro/2021	Diferença
Clínico	1.973	2.499	+ 526
Complementar	631	1.230	+ 599
TOTAL	2.604	3.729	+ 1.125




GOVERNO DO ESTADO
DO ESPÍRITO SANTO
Secretaria da Saúde



Fonte: SSAS/SESA - - Dados preliminares, sujeitos a alterações

Ampliação de Cirurgias Eletivas - 2021



GOVERNO DO ESTADO
DO ESPÍRITO SANTO
Secretaria da Saúde



Rede Própria

15.761
cirurgias realizadas

Rede Contratualizada

29.306
cirurgias realizadas

Rede Credenciada


9.948
cirurgias realizadas

55.015
Cirurgias Eletivas
realizadas

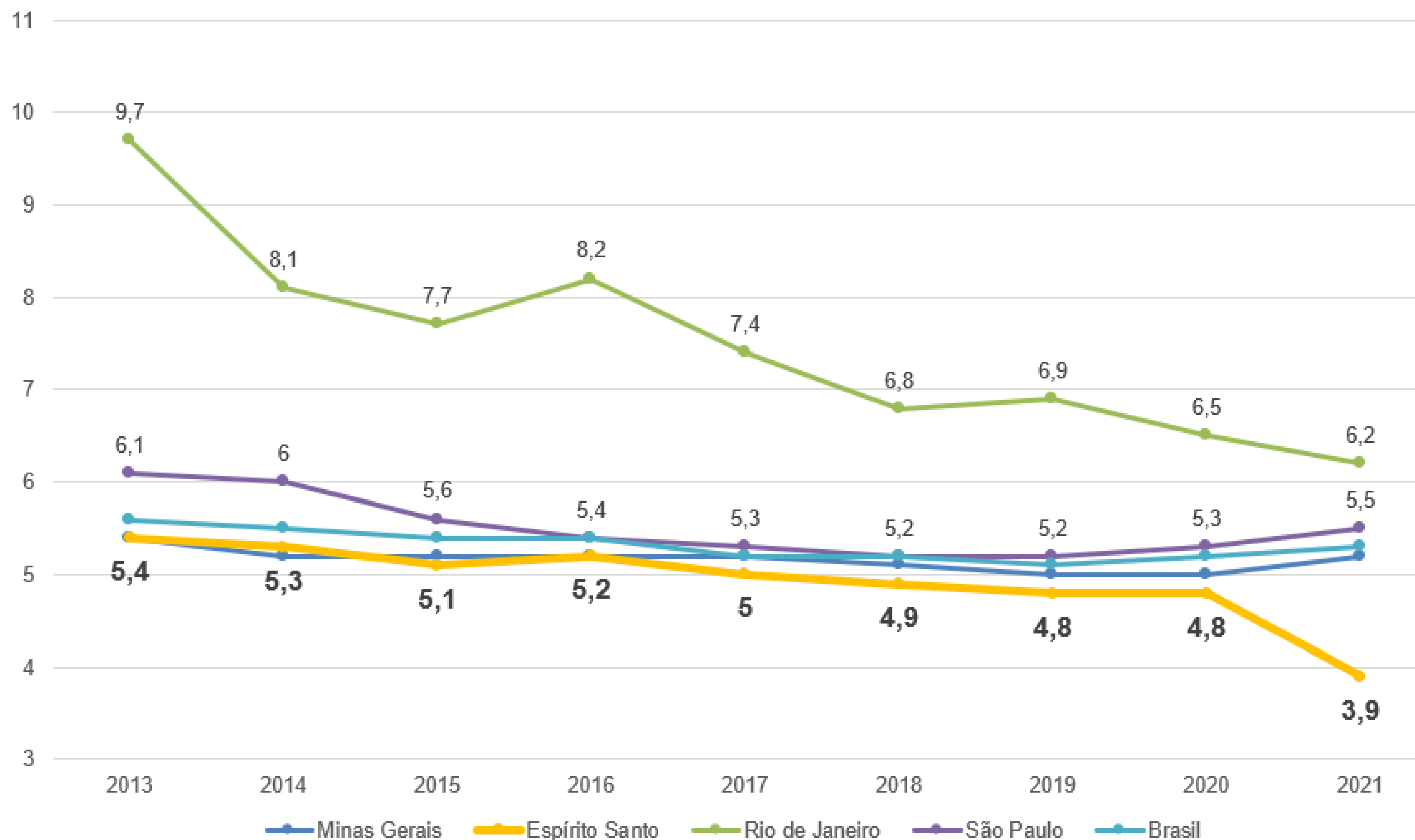
Fonte: SSAS/SESA - - Dados preliminares, sujeitos a alterações

Tempo médio de permanência

Brasil e Região Sudeste




GOVERNO DO ESTADO
DO ESPÍRITO SANTO
Secretaria da Saúde



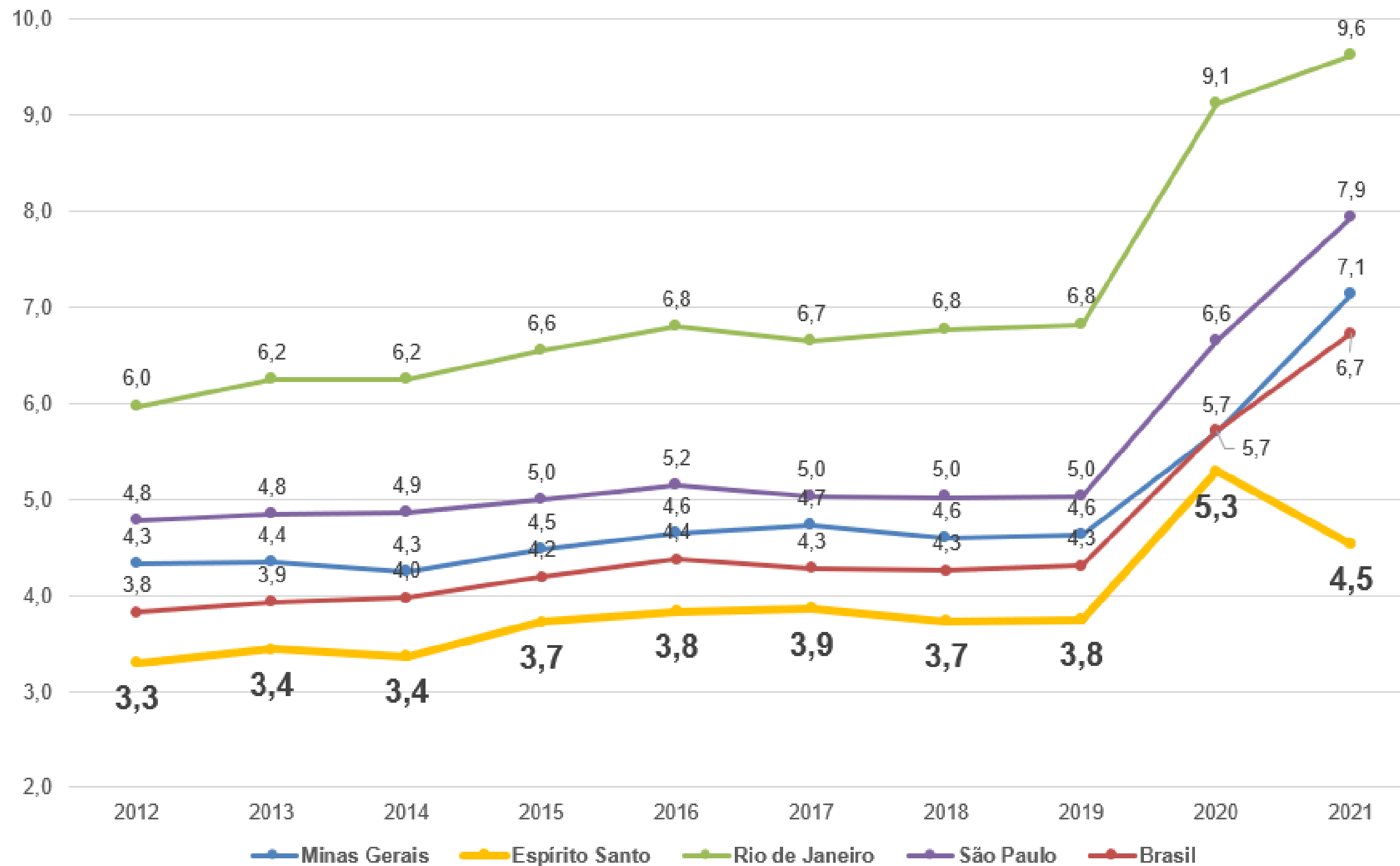
Fonte: TABNET/DATASUS/MS. Acesso em 15/03/2022.

Taxa de Mortalidade Hospitalar

Brasil e Região Sudeste




GOVERNO DO ESTADO
DO ESPÍRITO SANTO
Secretaria da Saúde



Fonte: TABNET/DATASUS/MS. Acesso em 15/03/2022.

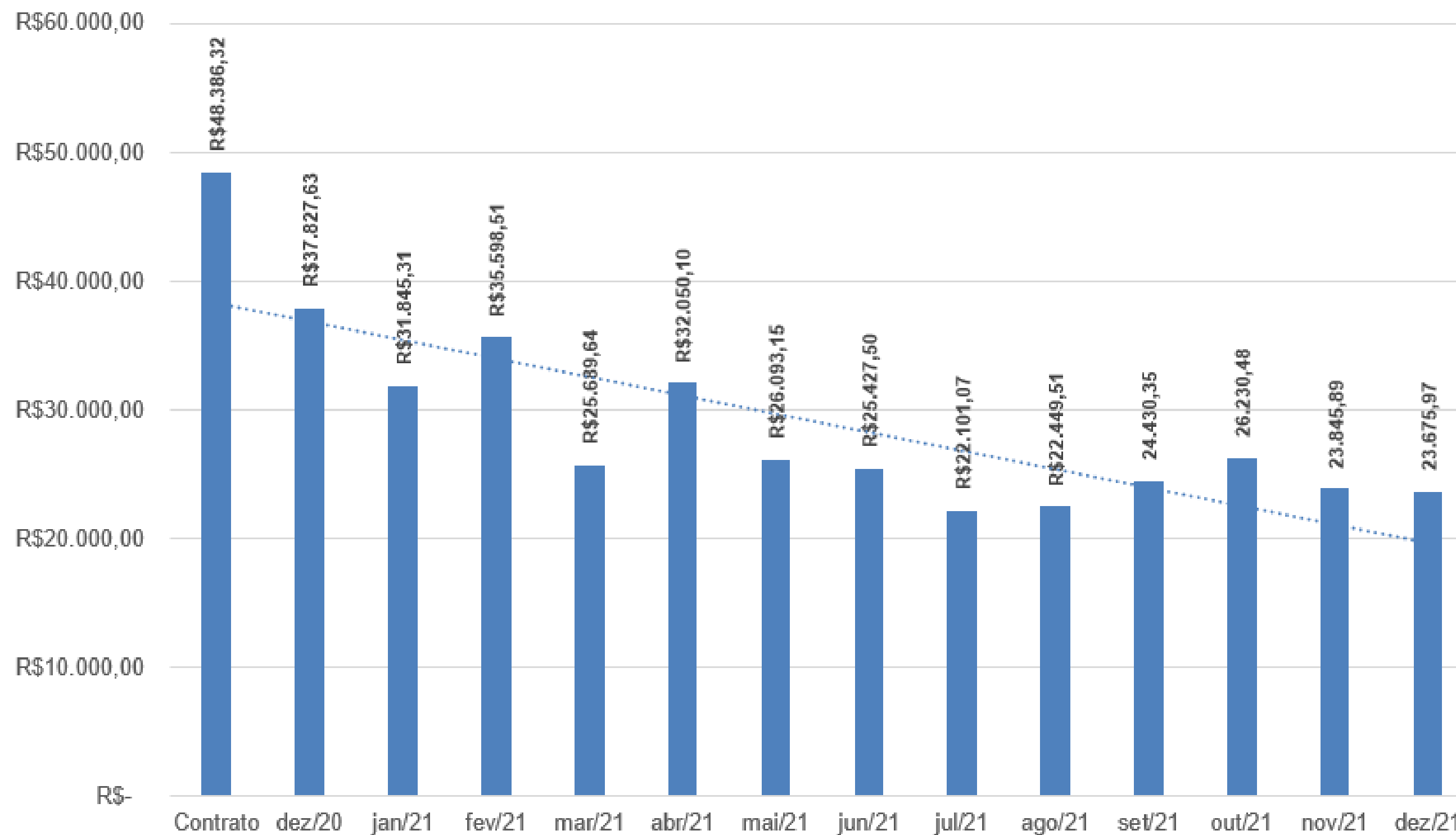
Indicadores HEC - Fundação iNOVA Capixaba



GOVERNO DO ESTADO
DO ESPÍRITO SANTO
Secretaria da Saúde

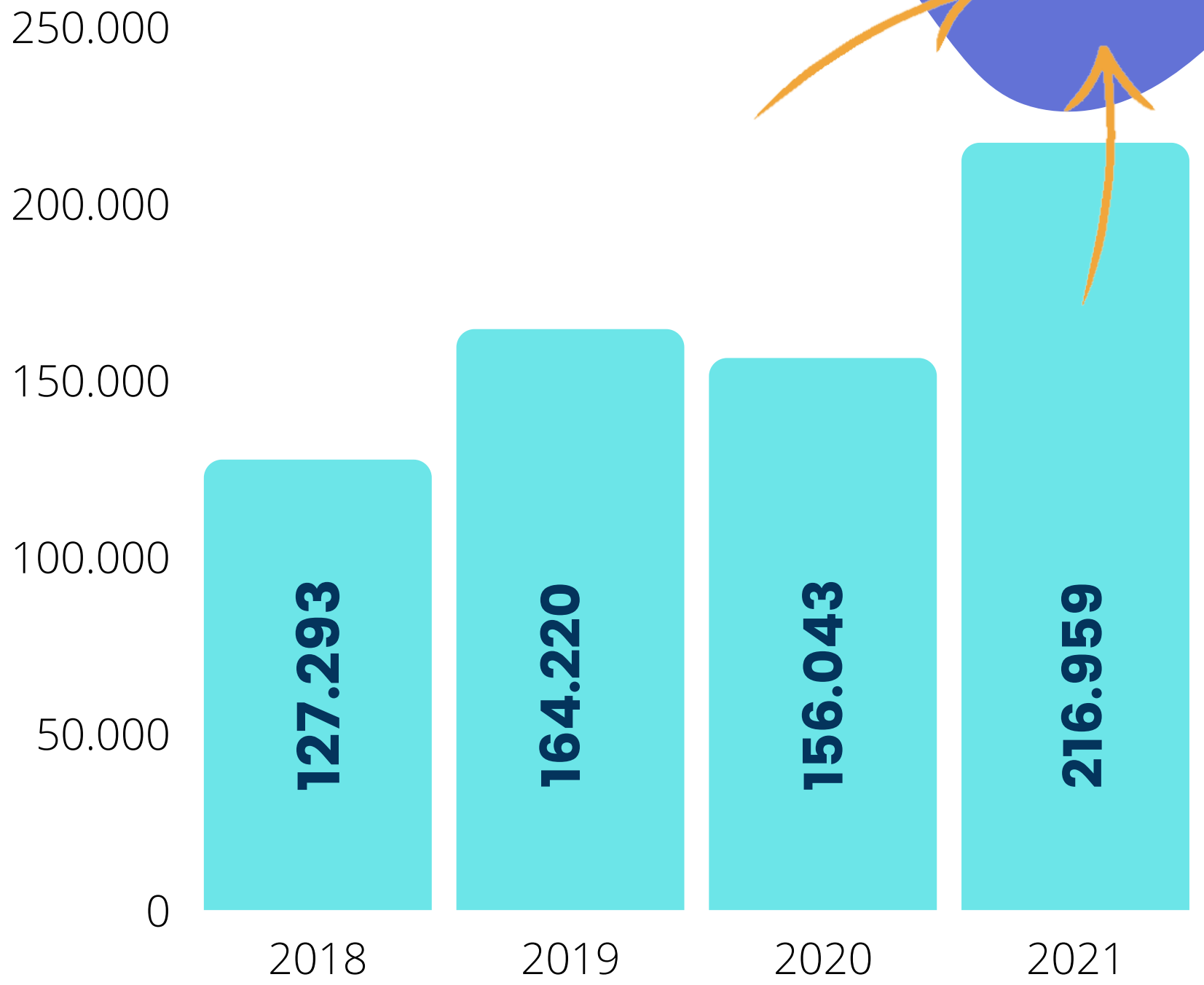


Custo por Saída Hospitalar



SOLICITAÇÕES NA REGULAÇÃO

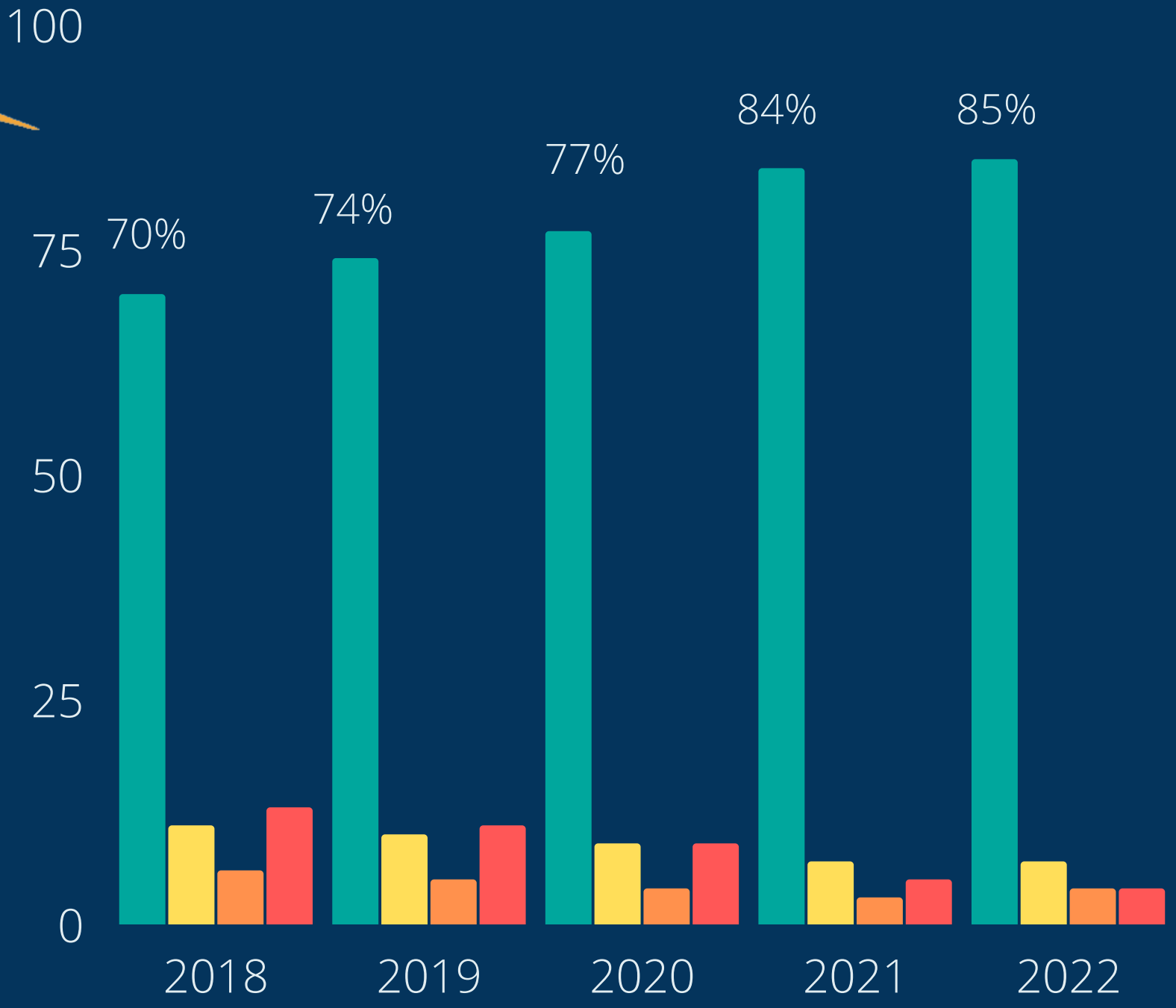
SOLICITAÇÕES



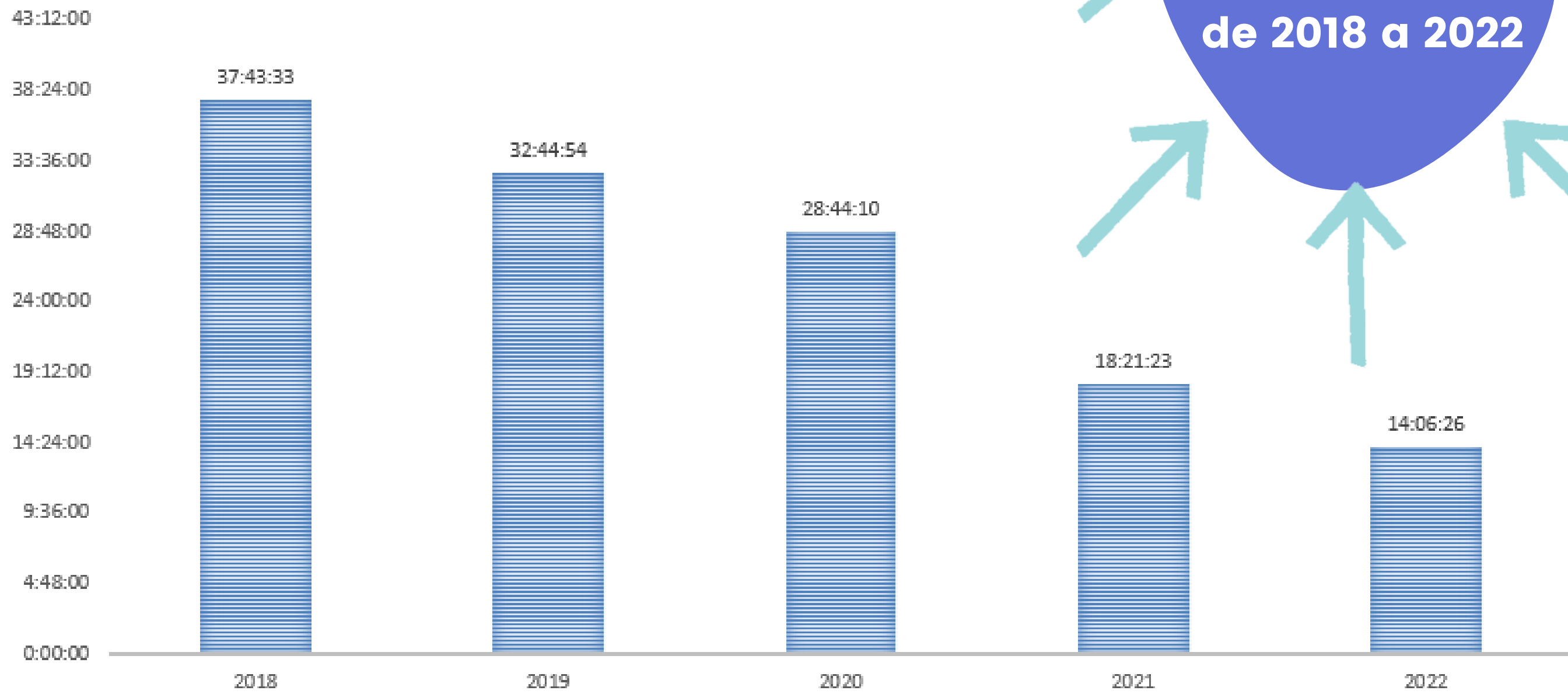
70%
de aumento
de 2018 a 2021

TEMPO RESPOSTA

24 H ENTRE 24H E 48H
ENTRE 42H E 72 H MAIS DE 72H



MÉDIA DO TEMPO DE RESPOSTA DA REGULAÇÃO



62%
de redução
de 2018 a 2022



OBRAS

RECUPERAÇÃO
FÍSICA DA REDE
PRÓPRIA
HOSPITALAR E
CONSTRUÇÃO DE
NOVOS
HOSPITAIS



AMPLIAÇÃO DO HOSPITAL MATERNIDADE SÃO MATEUS



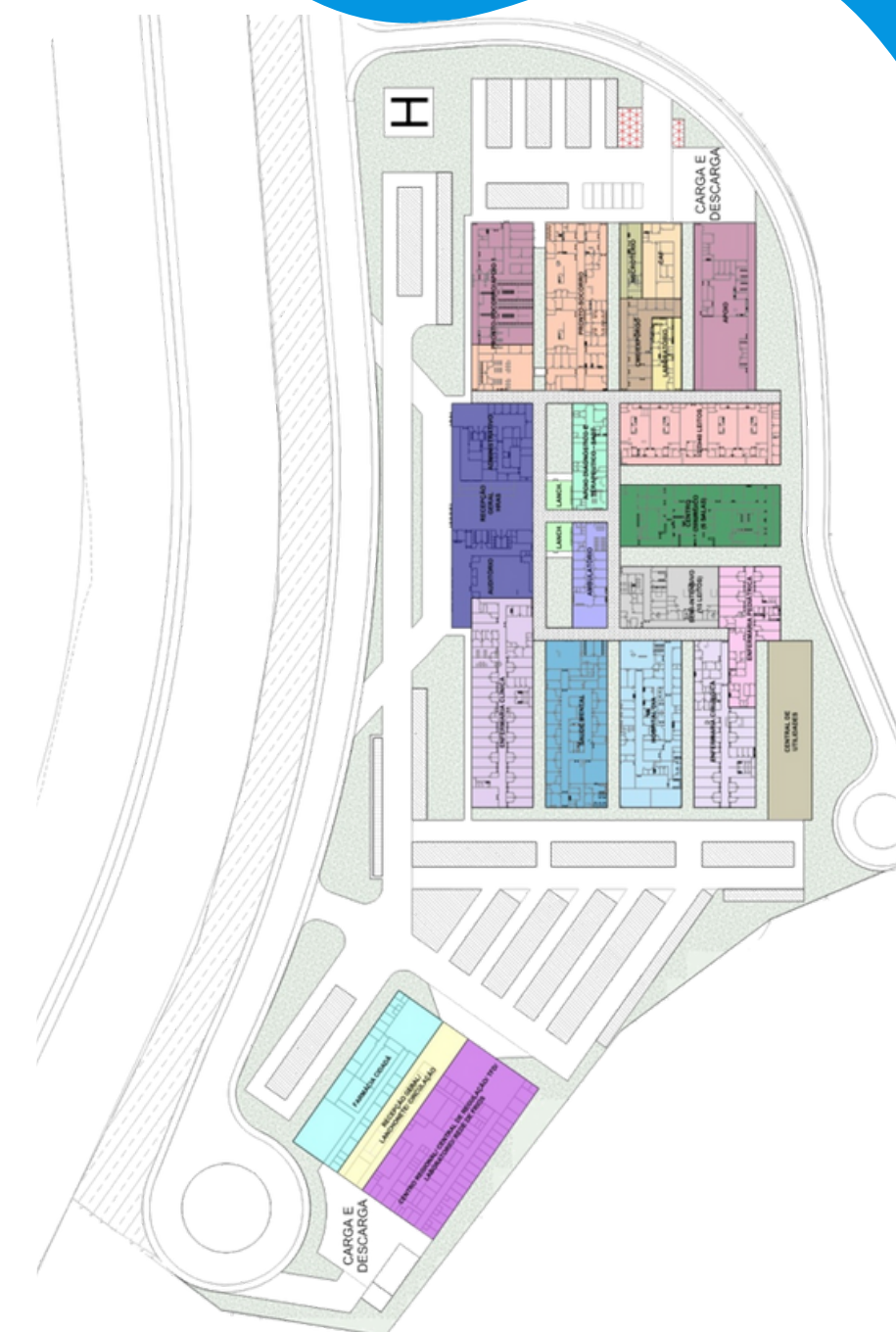
CONSTRUÇÃO DO HOSPITAL GERAL DE CARIACICA



CONSTRUÇÃO DO COMPLEXO DE SAÚDE NORTE


Hospital Geral com 260 leitos,
novo Centro Regional de Especialidade, nova
Farmácia Cidadã Estadual,
novo Hemocentro Regional e nova sede da
Superintendência Regional de Saúde

LICITAÇÃO PUBLICADA EM 14/04/2022



GOVERNO DO ESTADO
DO ESPÍRITO SANTO
Secretaria da Saúde





ASSISTÊNCIA FARMACÊUTICA



Farmácia Cidadã

ATENDIMENTOS EM 2021

14

Farmácias Cidadãs

664 mil


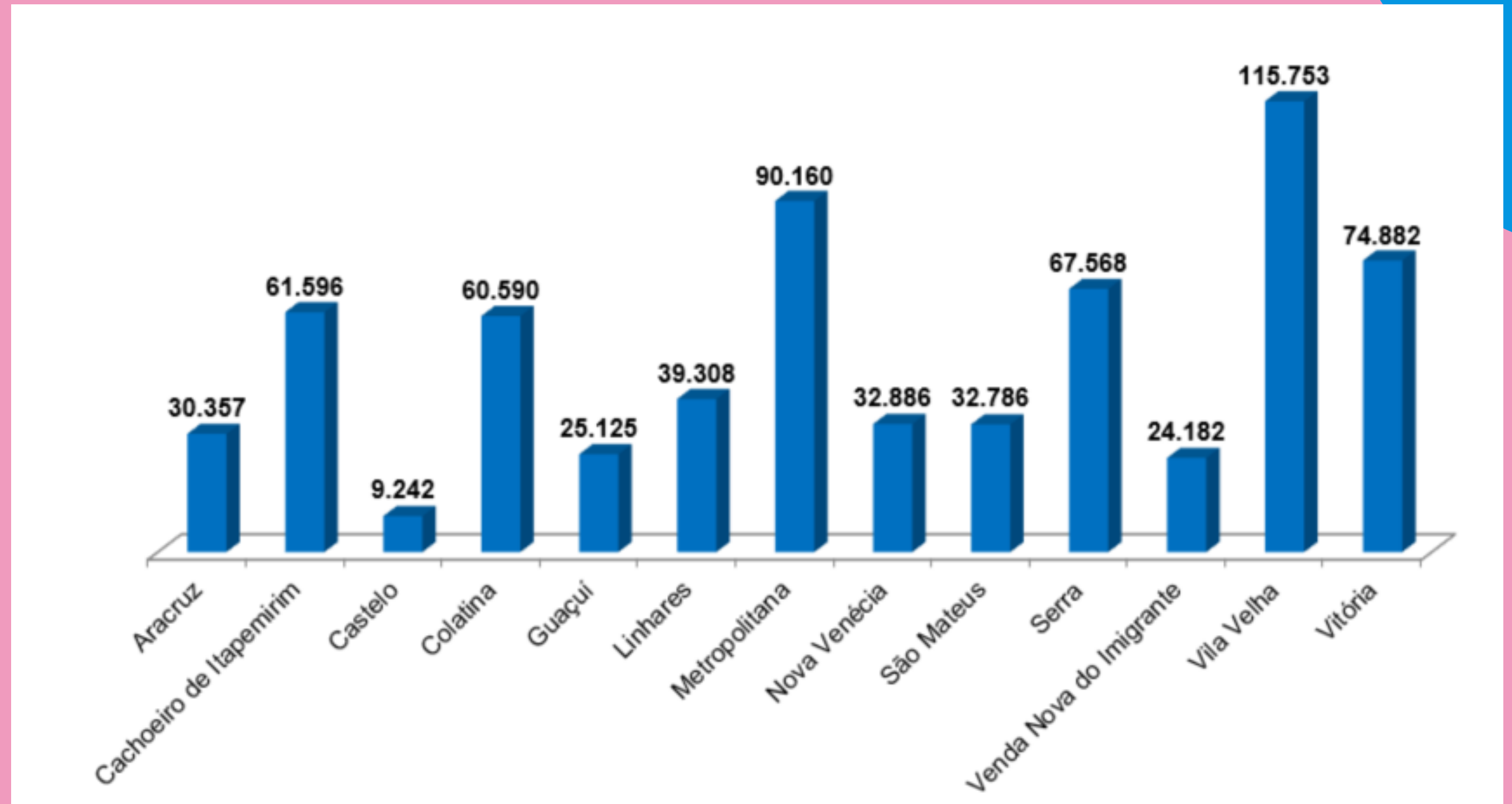
pacientes/ano

23 mil

novos processos
cadastrados

98%

Índice de cobertura



GOVERNO DO ESTADO
DO ESPÍRITO SANTO
Secretaria da Saúde



MEDICAMENTO EM CASA

Implantado na Região Sul (Cachoeiro e Guaçuí).

Realizou em média 734 atendimentos/mês em 2021.

TESTE DE PROVOCAÇÃO ORAL - TPO


Implantação no HIMABA.

Padrão ouro para diagnóstico de alergia à proteína do leite.

Em 2021, 404 testes foram disponibilizados.



VIGILÂNCIA EM SAÚDE APOIO DIAGNÓSTICO LACEN

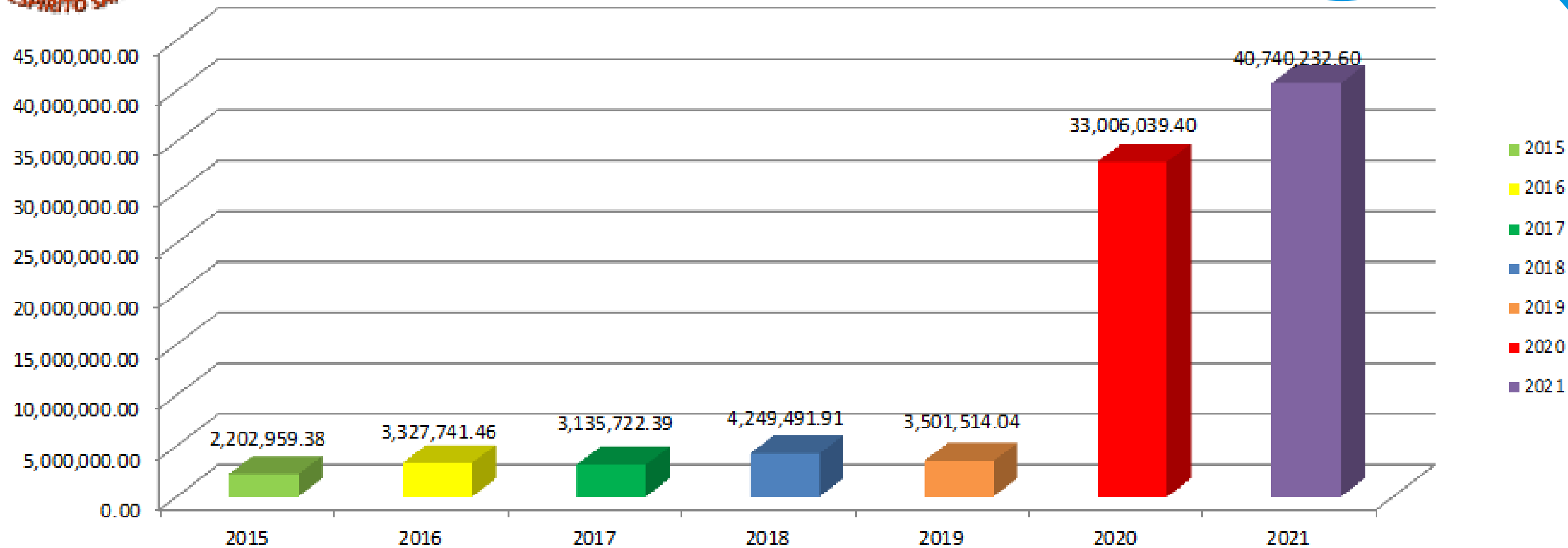


GOVERNO DO ESTADO
DO ESPÍRITO SANTO
Secretaria da Saúde





EXECUÇÃO FINANCEIRA (R\$) - LACEN




Fonte: LACEN/SSVS/SESA



GOVERNO DO ESTADO
DO ESPÍRITO SANTO
Secretaria da Saúde




INVESTIMENTO EM PARQUE TECNOLÓGICO




Equipamentos para armazenamento de amostras

(05 ultrafreezers -80°C)



Modernização e aumento na capacidade analítica de diagnóstico molecular:

- 03 extratoras automatizadas de RNA
- 02 termocicladores em tempo real
- 02 sequenciadores com tecnologia NGS (Illumina e Ion Torrent).



Aquisição de 04 turbidímetros

01/Lacen e 03/ Regionais (Cachoeiro, Colatina e São Mateus)



INVESTIMENTO EM NOVOS EXAMES E TECNOLOGIAS

Ampliação da capacidade analítica em 527%, com análise ininterrupta (24/7)

Diagnóstico molecular de 21 patógenos respiratórios*

Diagnóstico molecular de meningites bacterianas*

Retorno do diagnóstico molecular de dengue, zika e Chikungunya*

Sequenciamento genético de COVID-19*

** Por meio de técnica de RT-PCR em tempo real*

CERTIFICAÇÕES

Acreditação no Inmetro

Norma ABNT NBR ISO/IEC 17025:2017 - Requisitos gerais para a competência de laboratórios de ensaio e calibração (CRL: 1442) em agosto de 2019 em 26 ensaios.

Ratificação da acreditação

alcançada em 2019 e ampliação do escopo para 42 ensaios em 2021.

Laboratório brasileiro com maior escopo em saúde humana para ensaios biológicos


acreditados junto ao Inmetro na Norma ABNT NBR ISO/IEC 17025:2017

Fonte: LACEN/SSVS/SESA






**Instituto Capixaba de Ensino
Pesquisa e Inovação em Saúde**



GOVERNO DO ESTADO
DO ESPÍRITO SANTO
Secretaria da Saúde





QUALIFICA-APS

Provimento

1086

Profissionais

52

Preceptores

R\$ 6 Mi

Investimento Anual

RESIDÊNCIAS

233

Residentes

140

Preceptores

37


Tutores

13

Docentes

R\$ 13 Mi

investimento anual




QUALIFICA APS PROVIMENTO




52

preceptores




1022

profissionais em formação



668


Equipes da Saúde da Família



469

estabelecimentos

+ 165
vagas
no novo Edital



PROVIMENTO



QUALIFICA APS
Provimento

DOCENTES ASSISTENCIAIS

52

PROFISSIONAIS EM FORMAÇÃO

1086

EQUIPES DE SAÚDE

704

ESTABELECIMENTOS

481

VALORES EXECUTADOS

R\$5.663.000,00

REGIÃO

Todos

PROJETO

Todos

FUNÇÃO

Todos

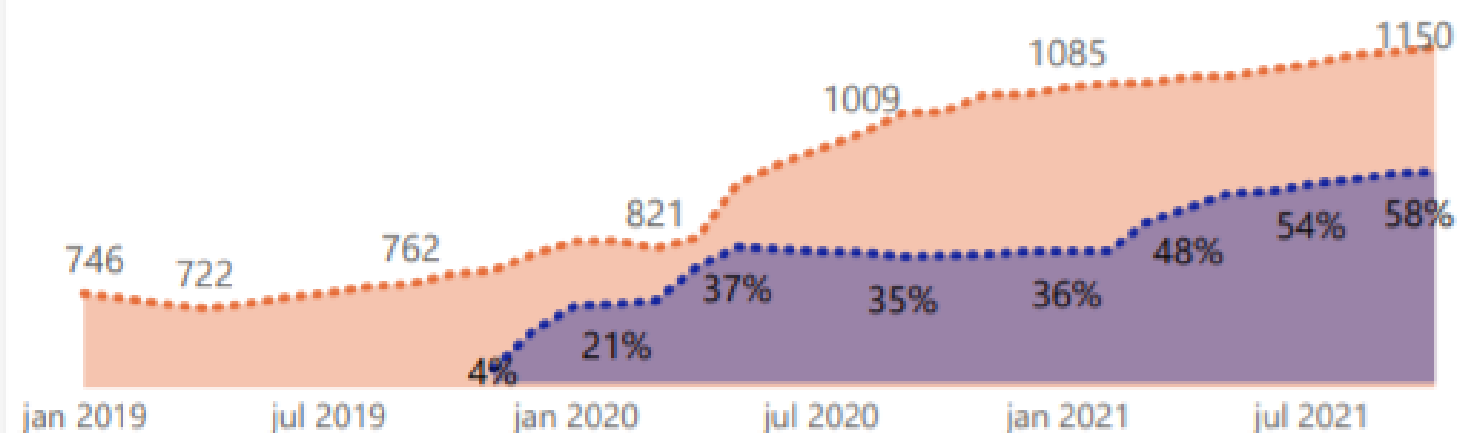
PROFISSÃO

Todos

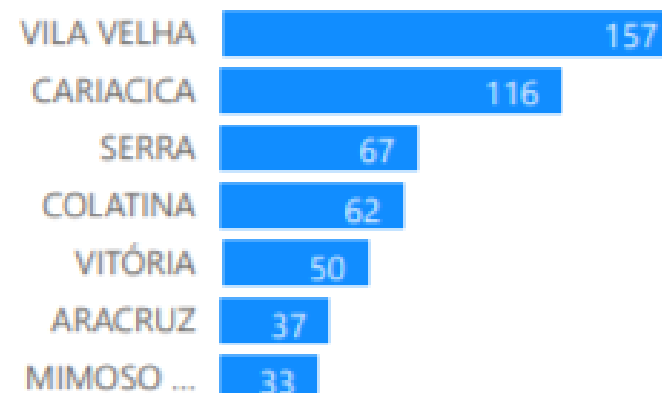
SITUAÇÃO

ATIVO

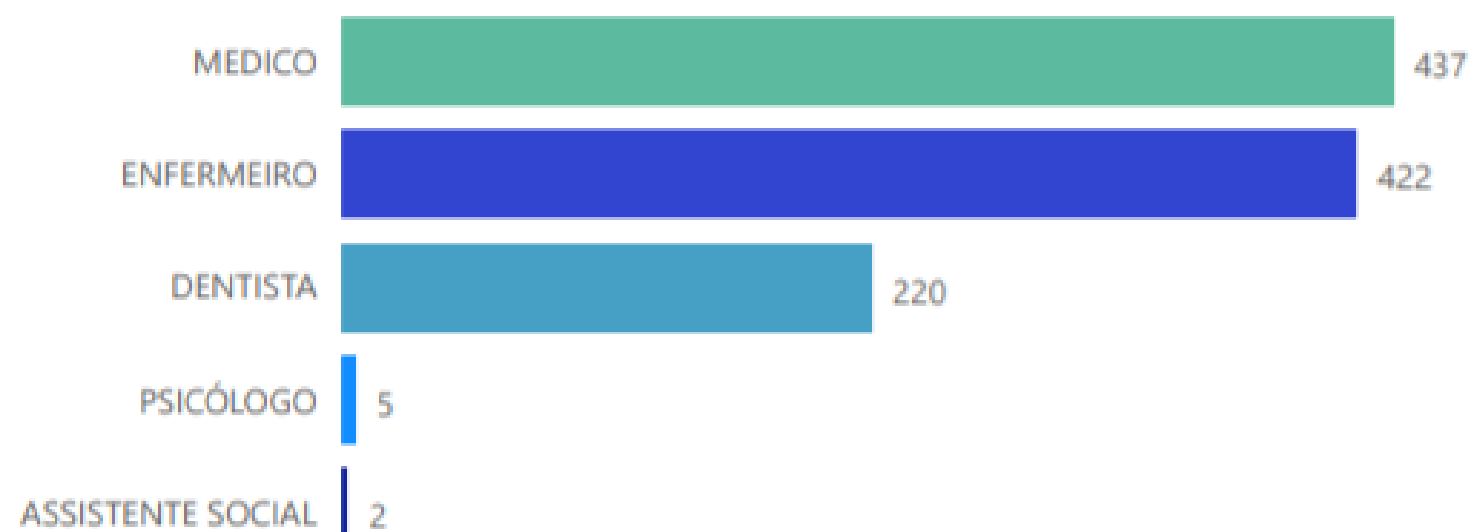
PARTICIPAÇÃO DO PROVIMENTO EM EQUIPES DE SAÚDE (ESF/APS) NO ESPÍRITO SANTO



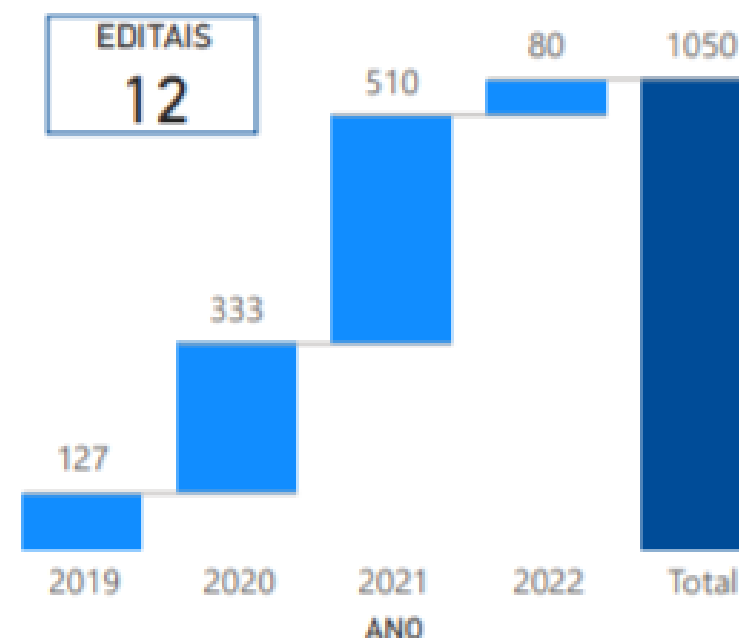
PROFISSIONAIS EM FORMAÇÃO POR MUNICÍPIO



PROFISSIONAIS EM FORMAÇÃO POR PROFISSÃO

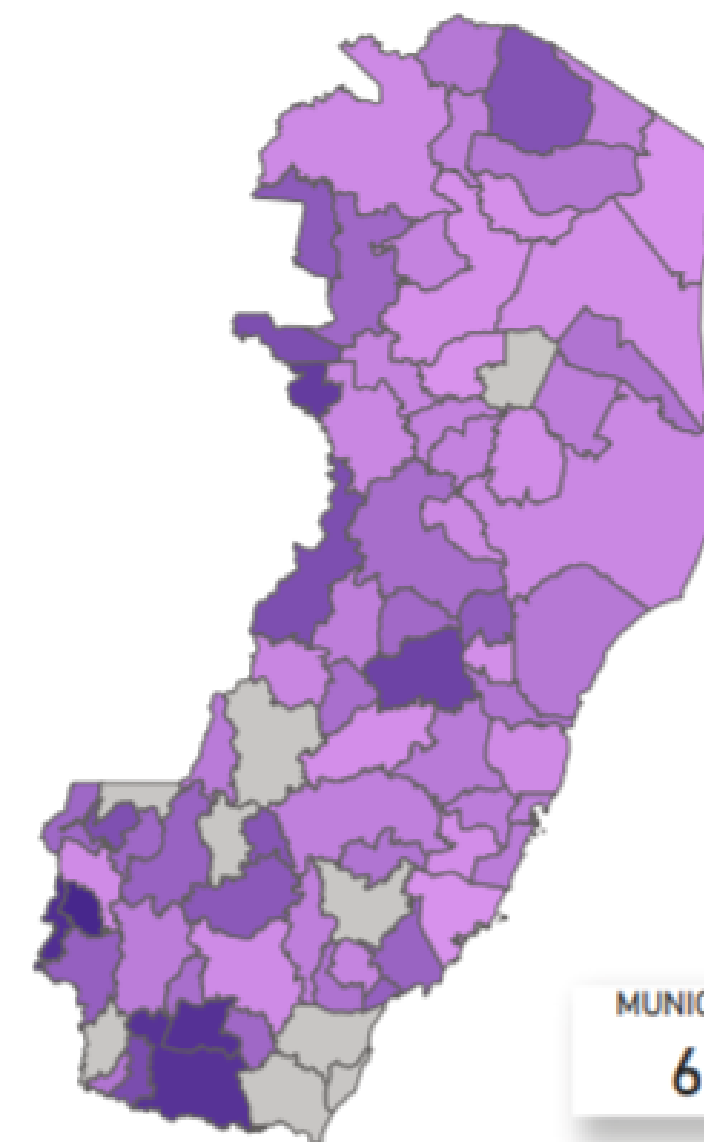


PROFISSIONAIS EM FORMAÇÃO POR DATA DE INÍCIO



DATA DE ATUALIZAÇÃO: 14/02/2022 10:55:11

MUNICÍPIOS / PROVIMENTO / 1000 HABITANTES



PROVIMENTO

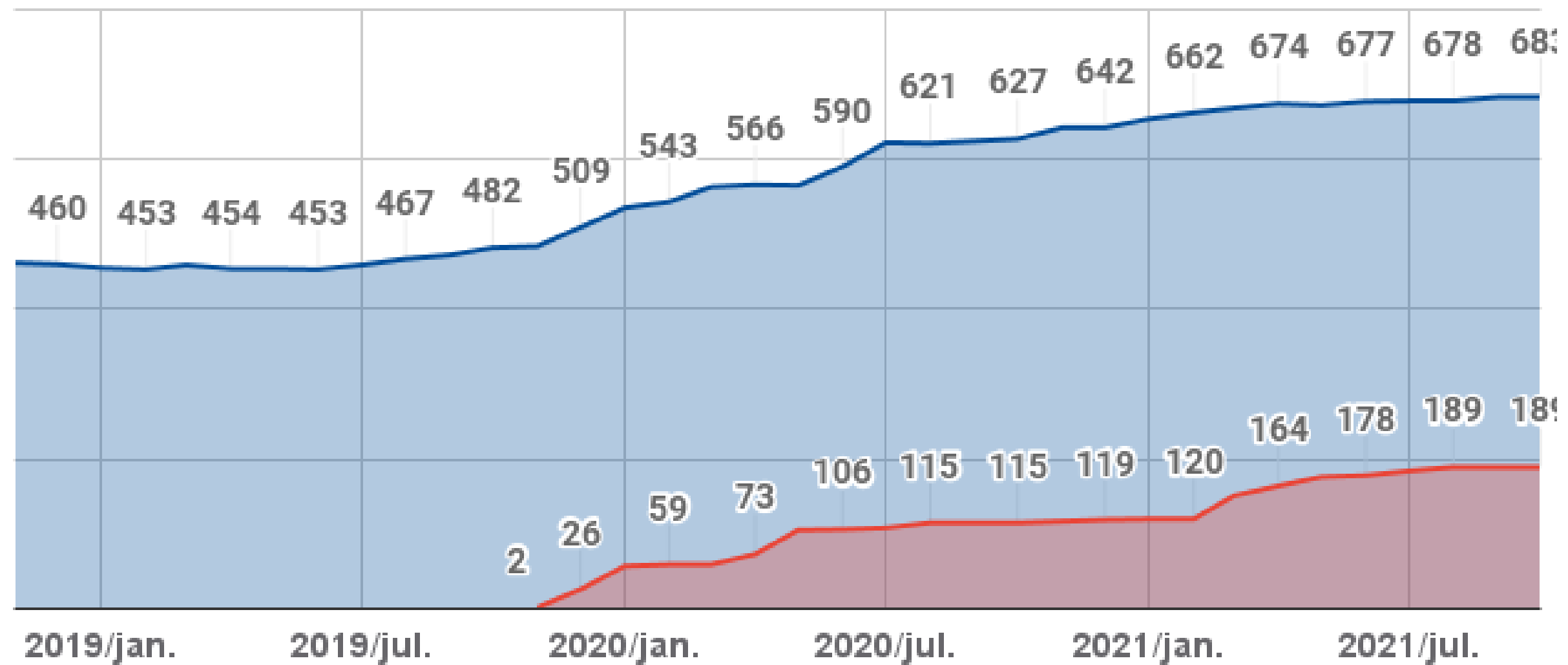


GOVERNO DO ESTADO DO ESPÍRITO SANTO
Secretaria da Saúde



Impacto do ICEPi na Cobertura de Saúde Bucal do ES

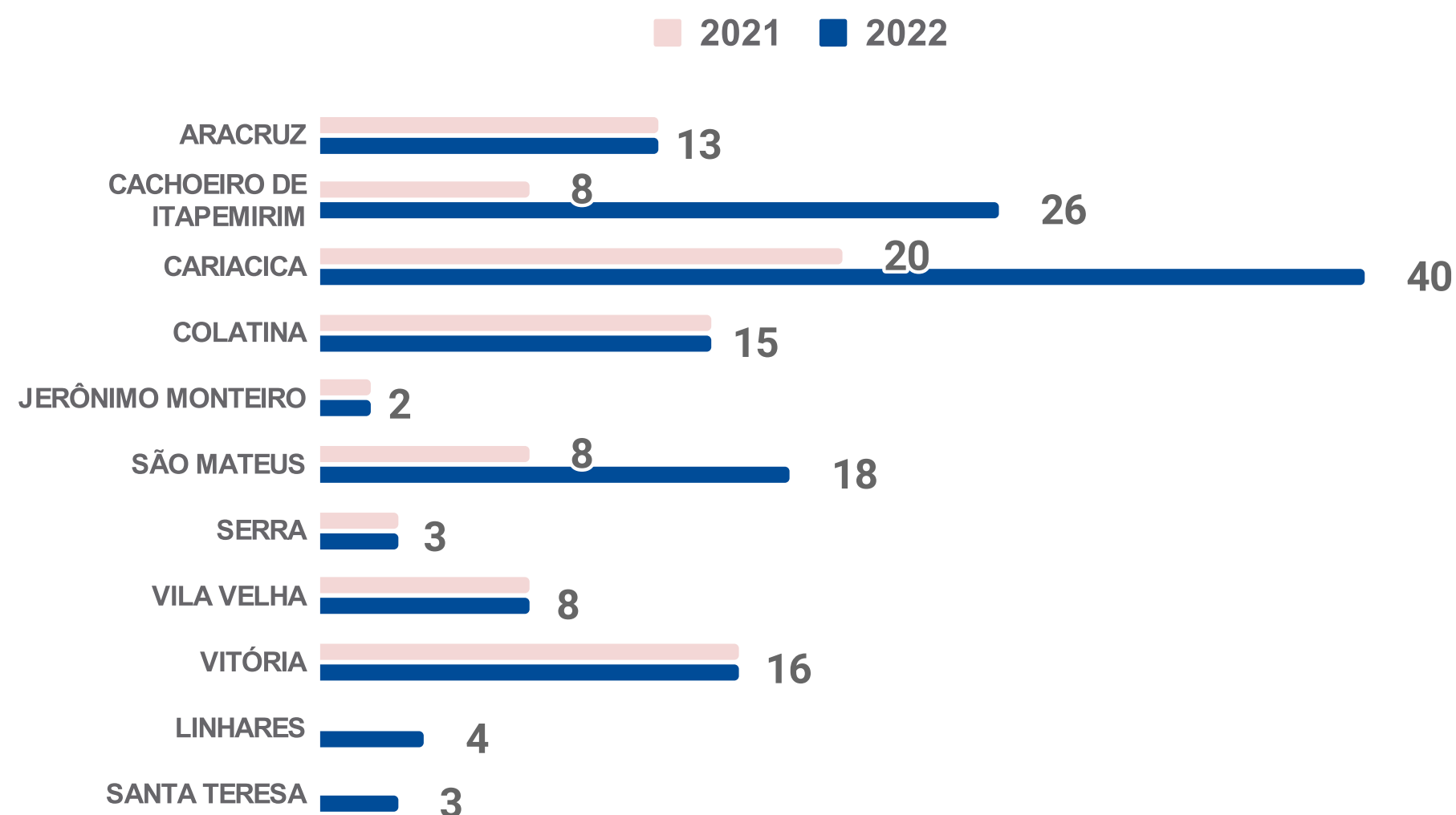
■ Equipes de Saúde Bucal ■ Profissionais Dentistas ICEPi



Fontes:
Base de dados provimento
MS - Data SUS - CNES

RESIDÊNCIAS EM SAÚDE

Cenários de Prática de Residências em Saúde por Município



09

Municípios

03

Regiões

09

Programas

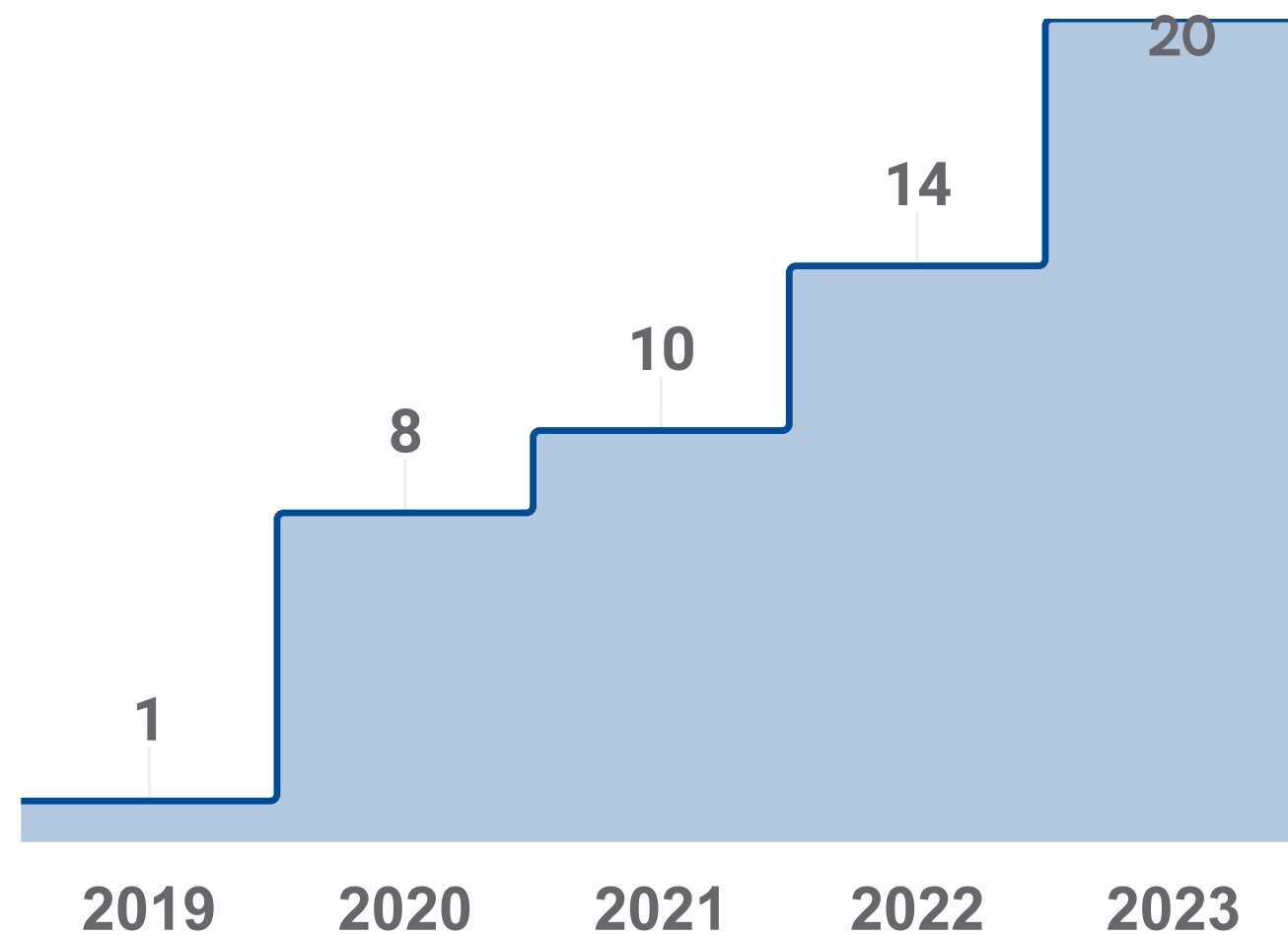


GOVERNO DO ESTADO DO ESPÍRITO SANTO
Secretaria da Saúde

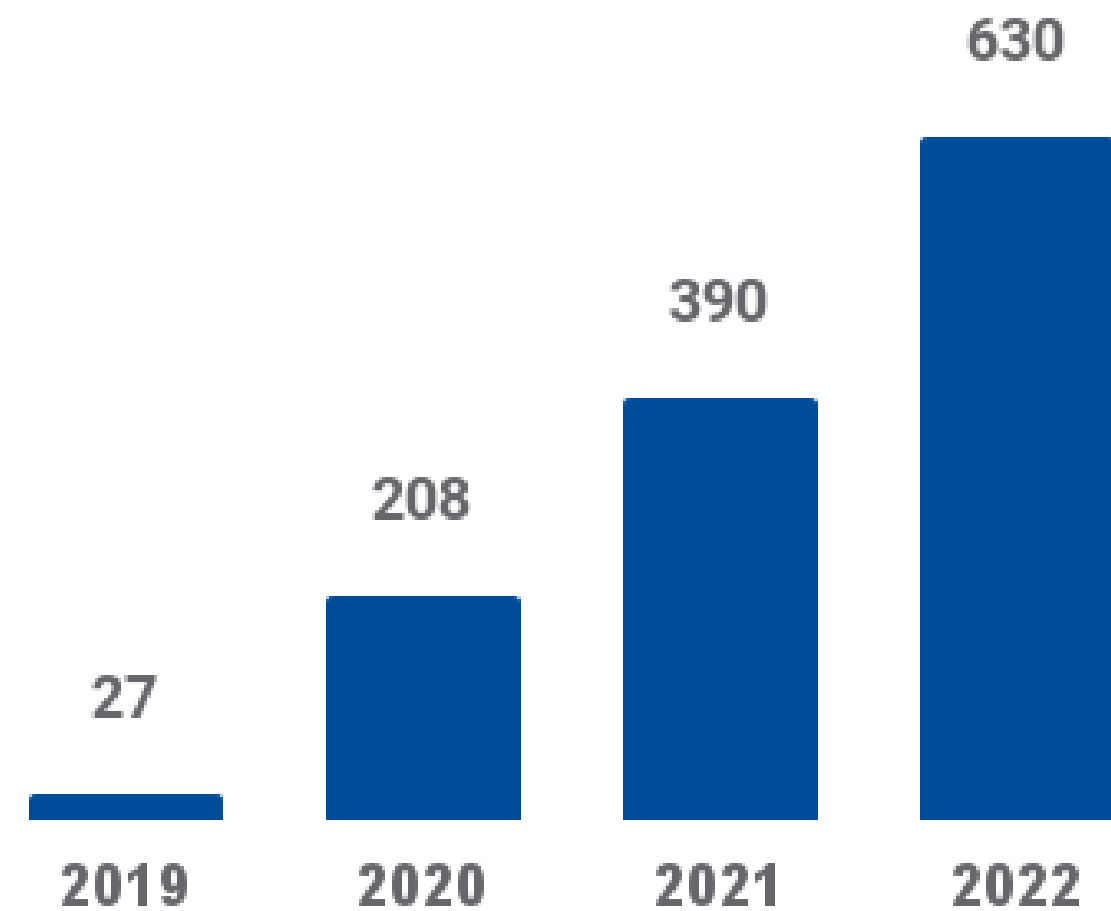


RESIDÊNCIAS EM SAÚDE

Evolução do número de programas de residência



Evolução da oferta de vagas de residência





PESQUISA NO ÂMBITO DA SESA

15

grupos de
pesquisa

30

setores diferentes

60

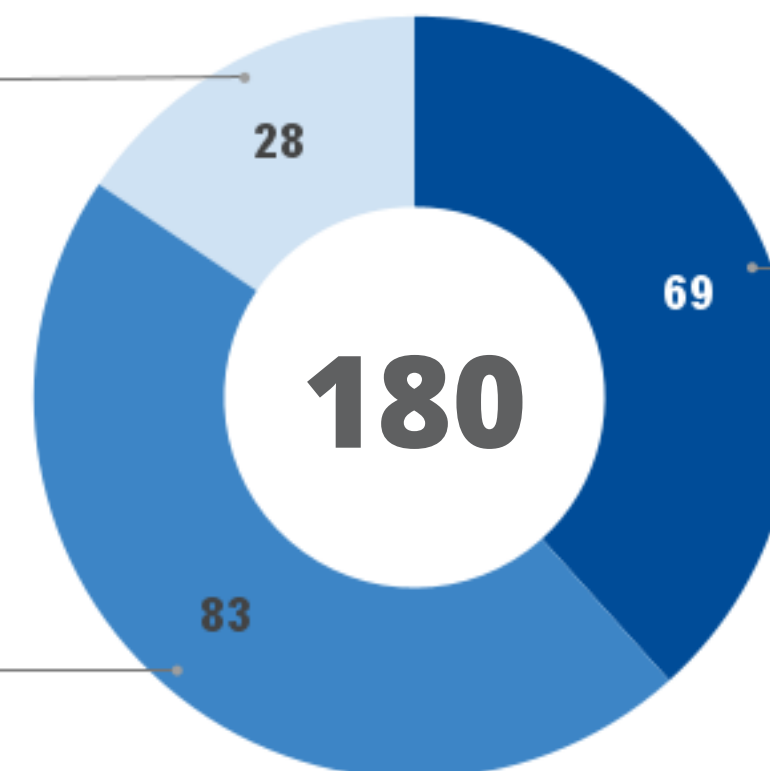
pesquisas em
andamento

Pesquisadores SESA

GRADUADOS
15,6%

ESPECIALISTAS
46,1%

MESTRES E DOUTORES
38,3%



VIANA VACINADA

Efetiva

- 20.546 indivíduos de 18-49 anos;
- Taxa de casos confirmados foi semelhante a da DP;
- Nenhuma internação, nem óbito.

Segura

- Eventos adversos semelhantes à DP;
- Menor duração;
- Sem eventos graves.



Imunogênica

99,8%

de Taxa de Soroconversão



GOVERNO DO ESTADO
DO ESPÍRITO SANTO
Secretaria da Saúde



PROJETO CURUMIN



GOVERNO DO ESTADO
DO ESPÍRITO SANTO
Secretaria da Saúde



Realizado por pesquisadores do Hospital Universitário Cassiano Antônio Moraes (Hucam-Ufes/Ebserh) com apoio da Fiocruz/Instituto René Rachou, do Instituto Butantan e da Secretaria de Saúde do Estado (Sesa)

Objeto

Estudo da eficácia, da imunogenicidade e da segurança da vacina inativada (Coronavac) contra Sars-CoV-2 em crianças e adolescentes (03 a 17 anos)

Resultados parciais

Nenhum efeito adverso moderado ou grave após 28 dias da imunização em 1127 participantes

Fase atual

Coleta de amostras biológicas para análise de imunogenicidade após segunda dose.

ESPECIALIZAÇÕES



GOVERNO DO ESTADO
DO ESPÍRITO SANTO
Secretaria da Saúde



Oferta de 1480 vagas em:

Pós-Graduação em Medicina de Família e Comunidade



**Pós-Graduação em Odontologia e Enfermagem com ênfase na
Estratégia Saúde da Família e Comunidade**

**Pós-Graduação Planejamento, Gestão e Governança das Redes de
Atenção e Vigilância em Saúde**

Pós Graduação para Provimento Multiprofissional

PROJETO DE ESTRUTURAÇÃO DOS NÚCLEOS INTERNOS DE REGULAÇÃO HOSPITALAR - NIR

- CAPAAC - Centro de Atendimento Psiquiátrico Aristides Alexandre Campos
- CREFES - Centro de Reabilitação Física do Espírito Santo
- HABF - Hospital Antônio Bezerra de Faria
- HDAMF - Hospital Dr. Alceu Melgaço Filho
- HDDS - Hospital Dório Silva
- HEAC - Hospital Estadual de Atenção Clínica
- HESVV - Hospital Estadual de Vila Velha
- HINSG - Hospital Infantil Nossa Senhora da Glória
- HJSN - Hospital João dos Santos Neves
- HMSA - Hospital e Maternidades Silvio Ávidos
- HRAS - Hospital Roberto Arnizaut Silvaes
- HSJC - Hospital São José do Calçado
- UIJM - Unidade Integrada Jerônimo Monteiro

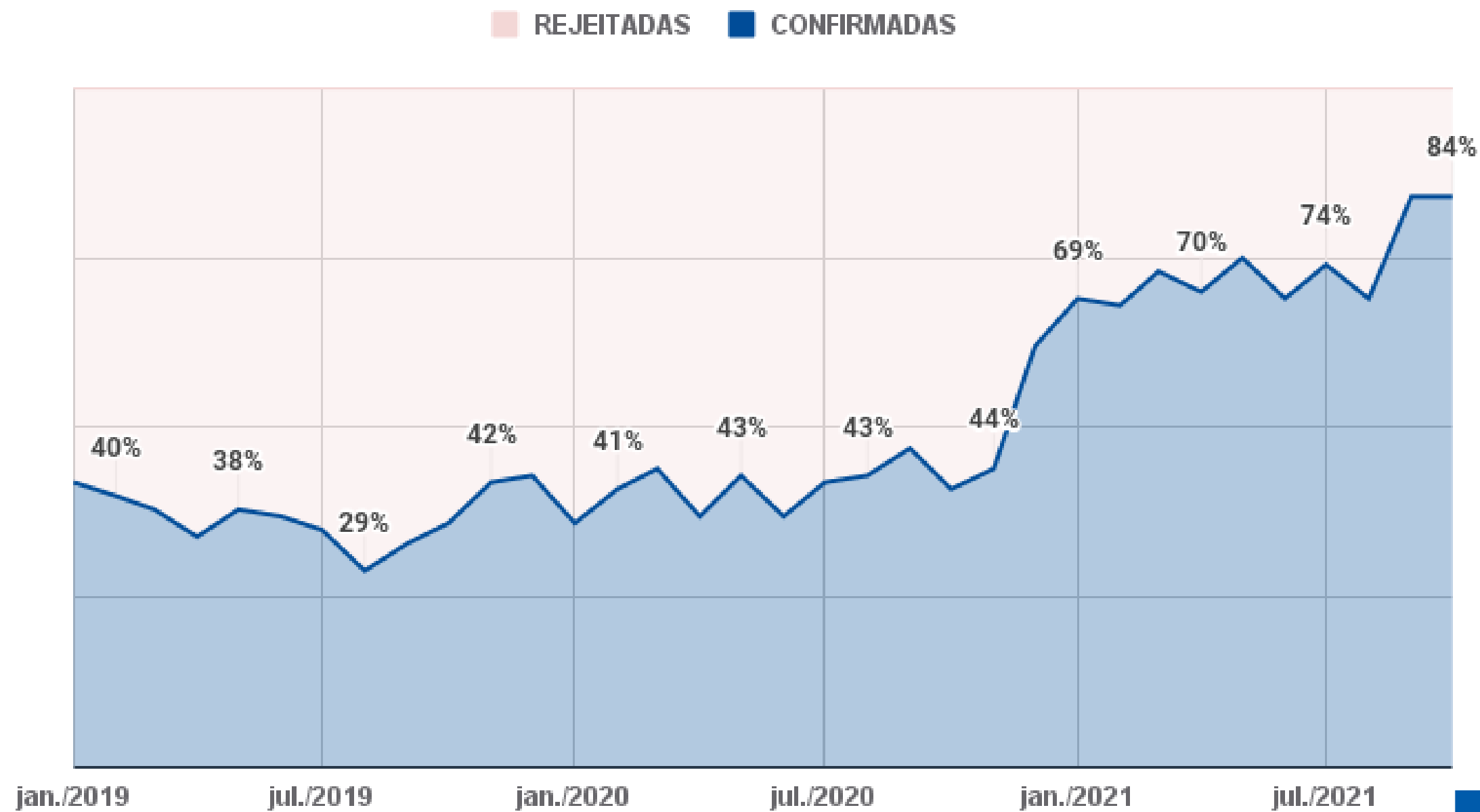


GOVERNO DO ESTADO
DO ESPÍRITO SANTO
Secretaria da Saúde



PROJETO DE ESTRUTURAÇÃO DOS NÚCLEOS INTERNOS DE REGULAÇÃO HOSPITALAR - NIR

Percentual de Reservas de Leitos Hospitalares




GOVERNO DO ESTADO DO ESPÍRITO SANTO
Secretaria da Saúde



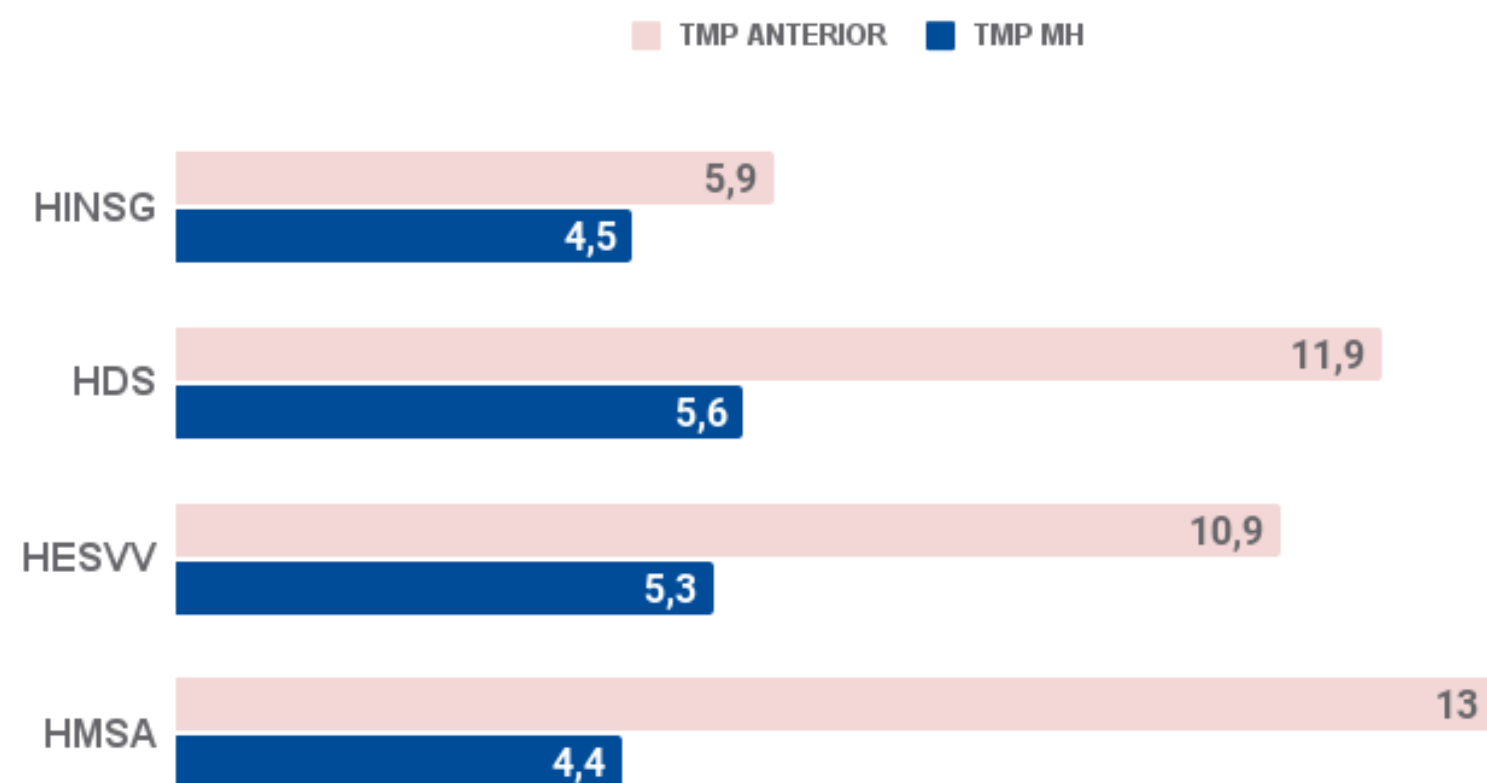
IMPLANTAÇÃO DOS PROJETOS DE MEDICINA HOSPITALISTA, ESCRITÓRIO DE GESTÃO DE ALTAS E NÚCLEOS DE QUALIDADE E SEGURANÇA DO PACIENTE.

- HDS - Hospital Dório Silva
- HESVV - Hospital Estadual de Vila Velha
- HINSG - Hospital Infantil Nossa Senhora da Glória
- HMSA - Hospital e Maternidades Silvio Ávidos
- HEAC - Hospital Estadual de Atenção Clínica
- HSJC - Hospital São José do Calçado
- HRAS - Hospital Estadual Roberto Arnizout Silvaes

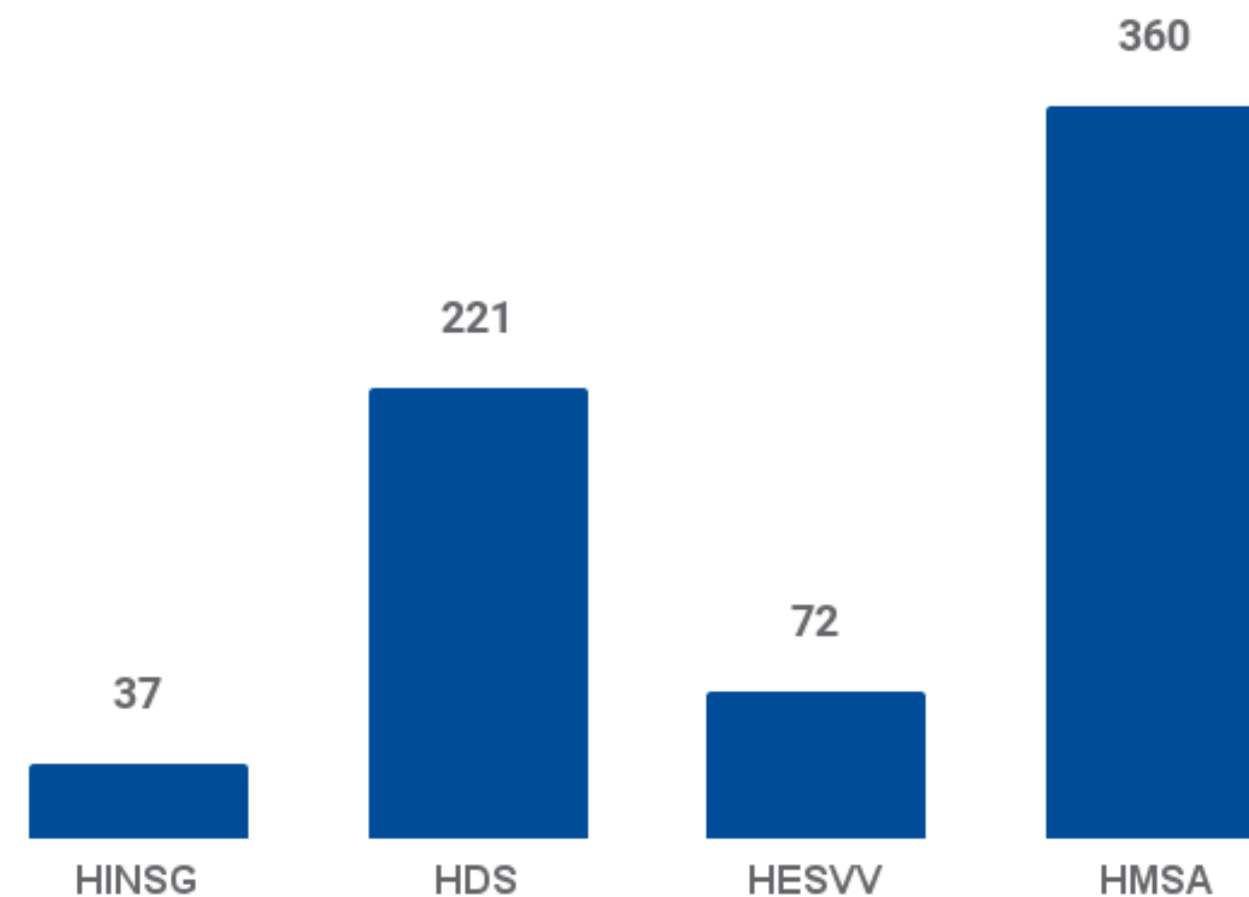


PROJETO MEDICINA HOSPITALAR - MH

Tempo médio de Permanência



Aumento no número de internações na MH

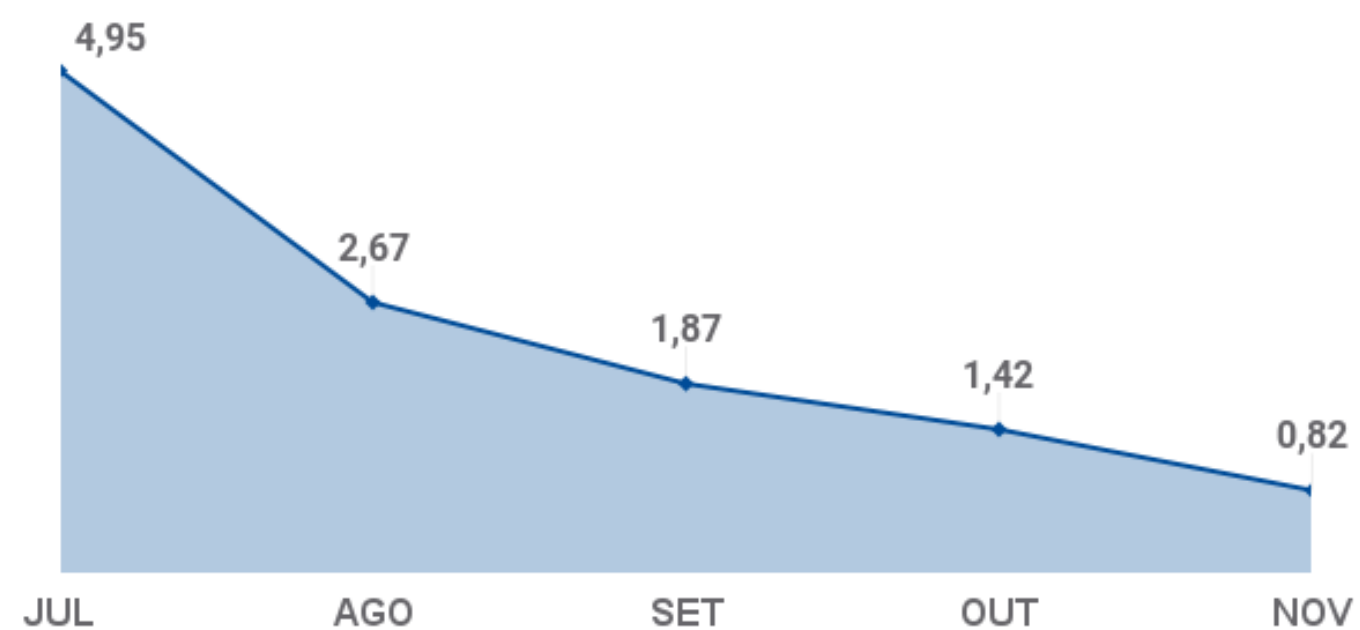


GOVERNO DO ESTADO DO ESPÍRITO SANTO
Secretaria da Saúde

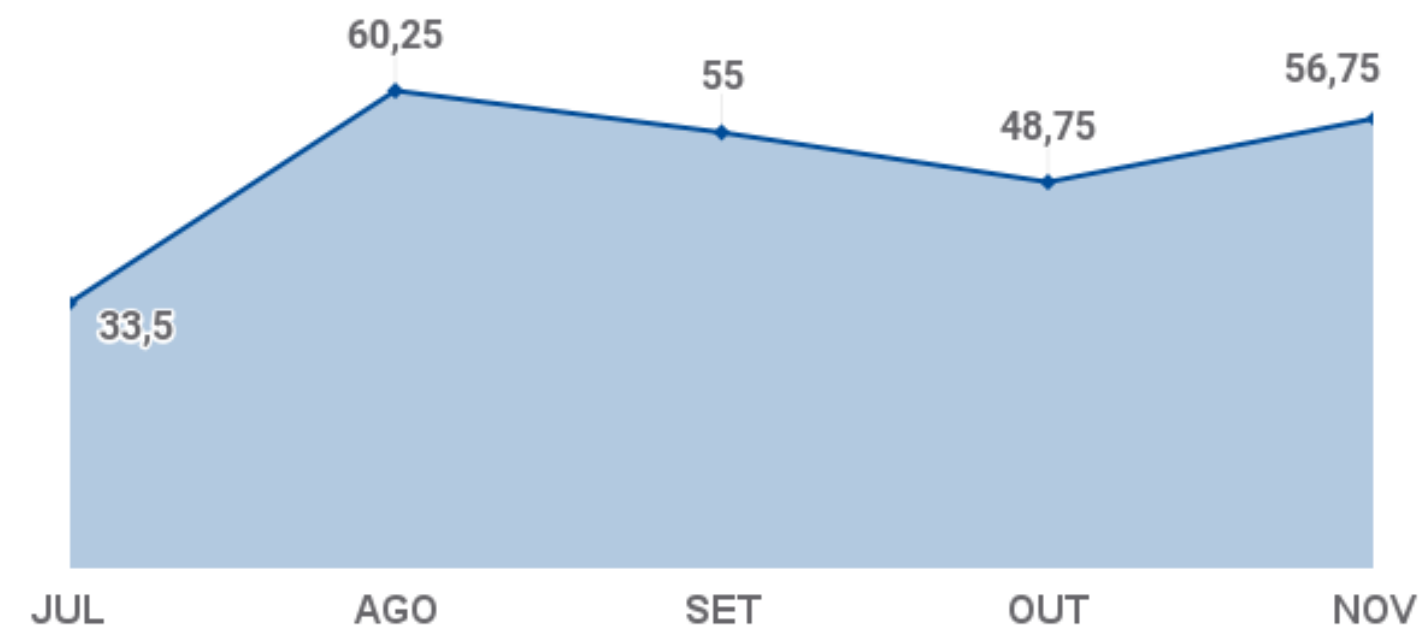


PROJETO DE ESTRUTURAÇÃO DE ESCRITÓRIOS DE GESTÃO DE ALTA - EGA

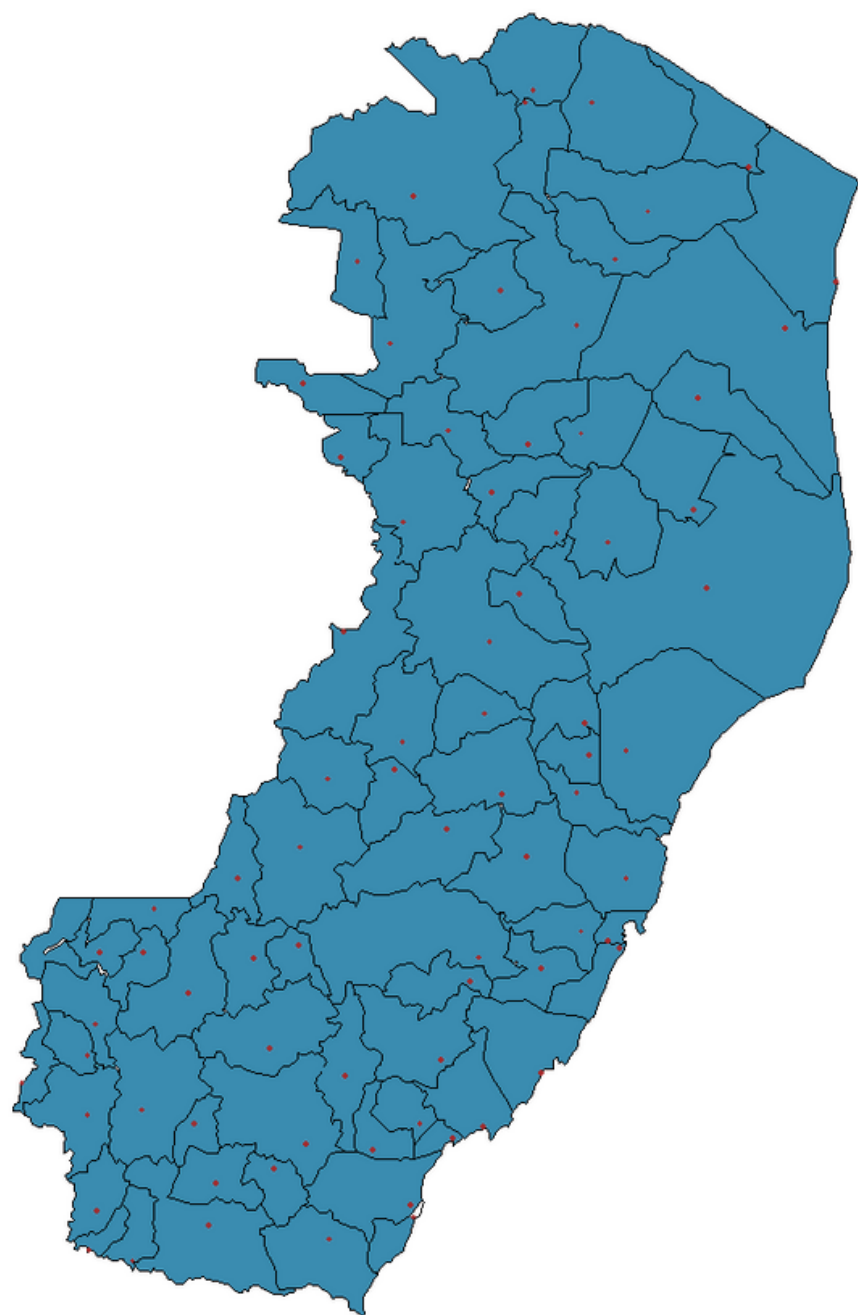
Tempo Médio de Resolução de Pendências



Pacientes Atendidos



AUTOREGULAÇÃO FORMATIVA TERRITORIAL - ARFT



78

municípios estão
utilizando a ferramenta
de regulação

146

prestadores de
serviço

1002

Unidades Básicas de
Saúde

9.413

profissionais treinados



GOVERNO DO ESTADO
DO ESPÍRITO SANTO
Secretaria da Saúde



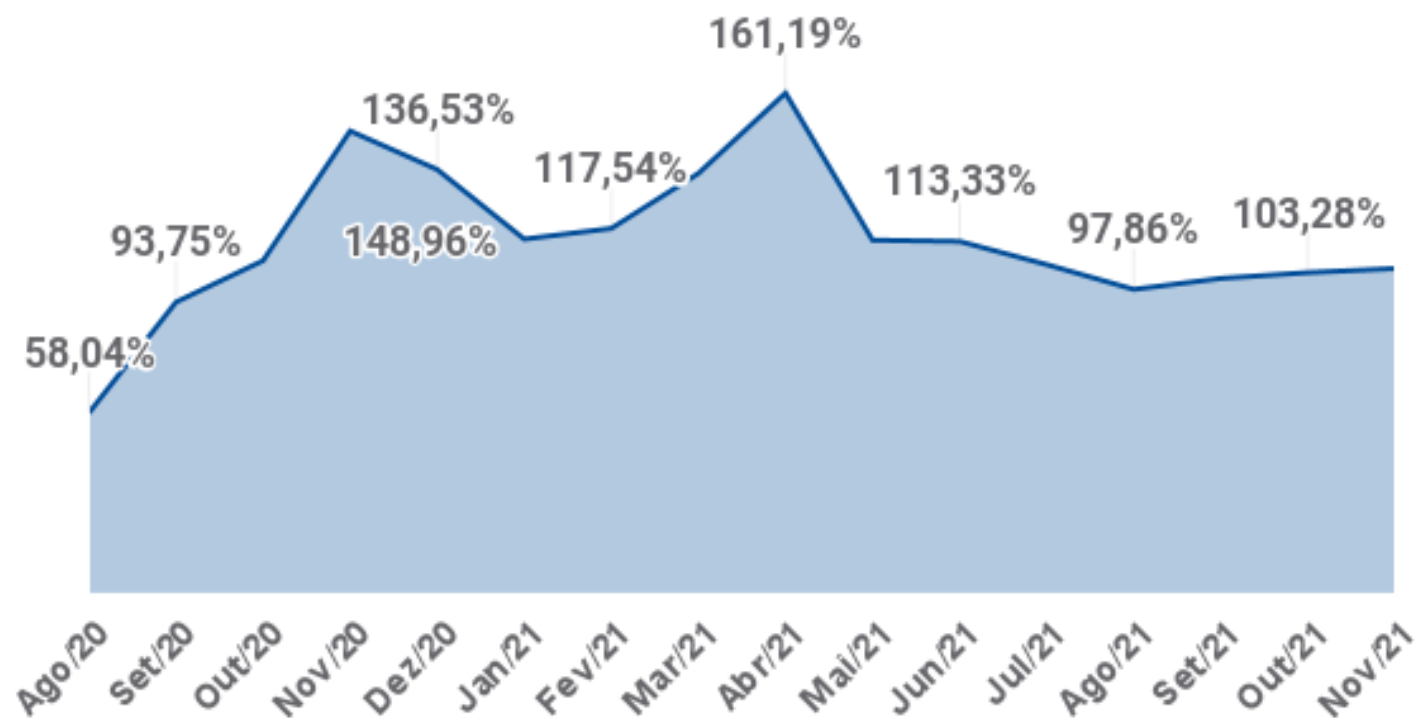
AUTOREGULAÇÃO FORMATIVA TERRITORIAL - ARFT



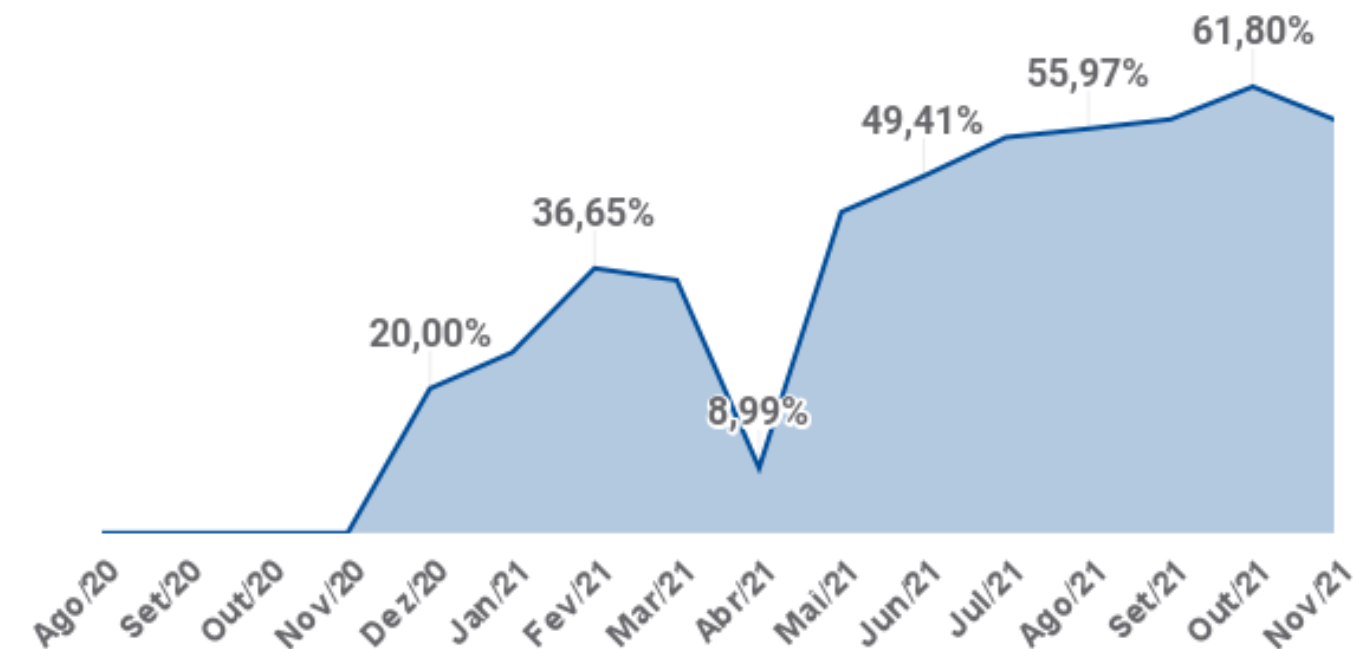
GOVERNO DO ESTADO DO ESPÍRITO SANTO
Secretaria da Saúde



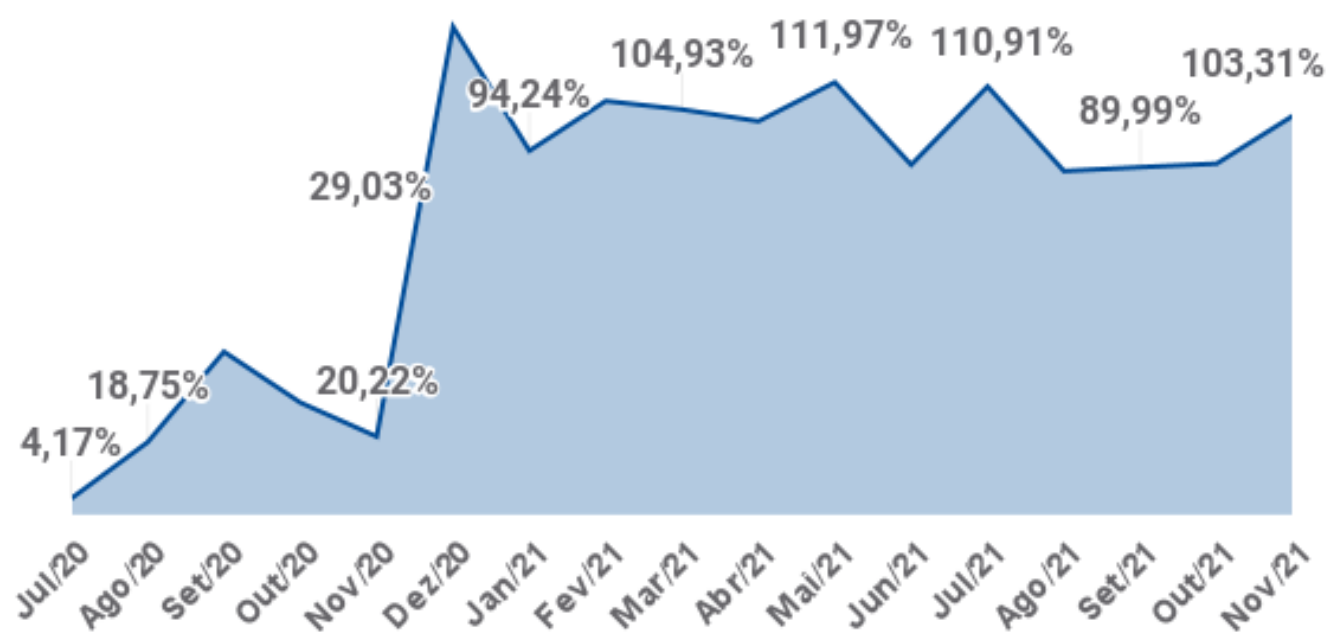
Percentual de Consultas Ofertadas



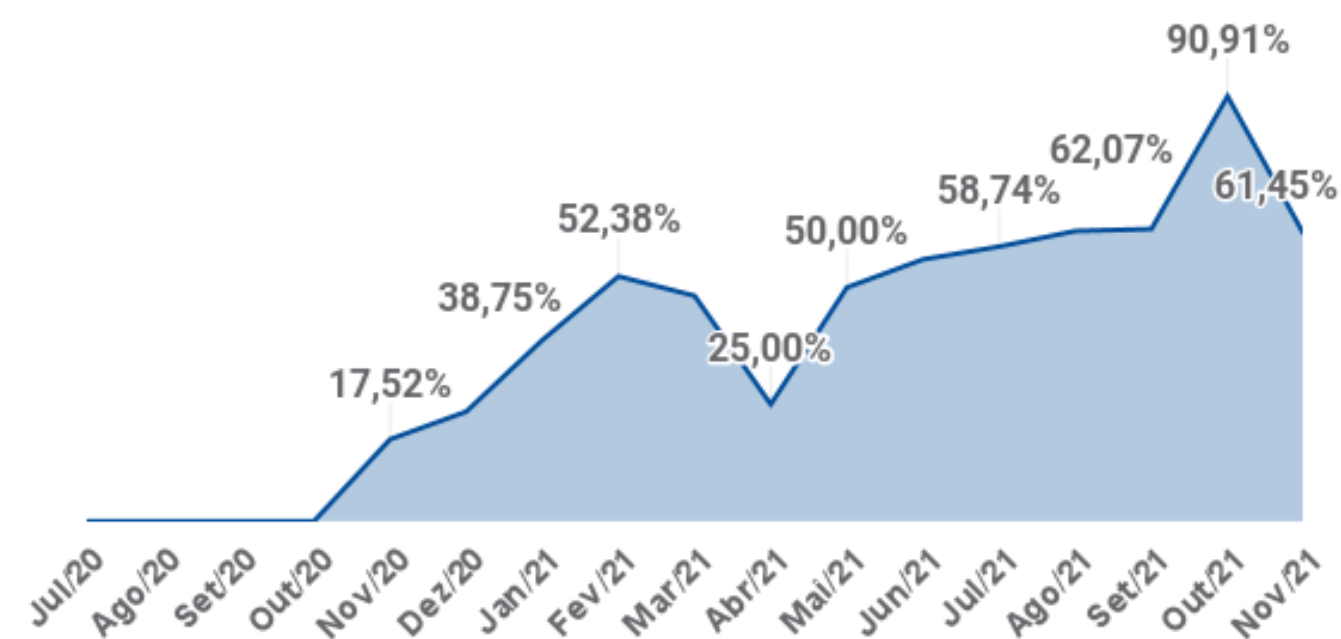
Percentual de Utilização Recursos - Consultas



Percentual de Exames Ofertados

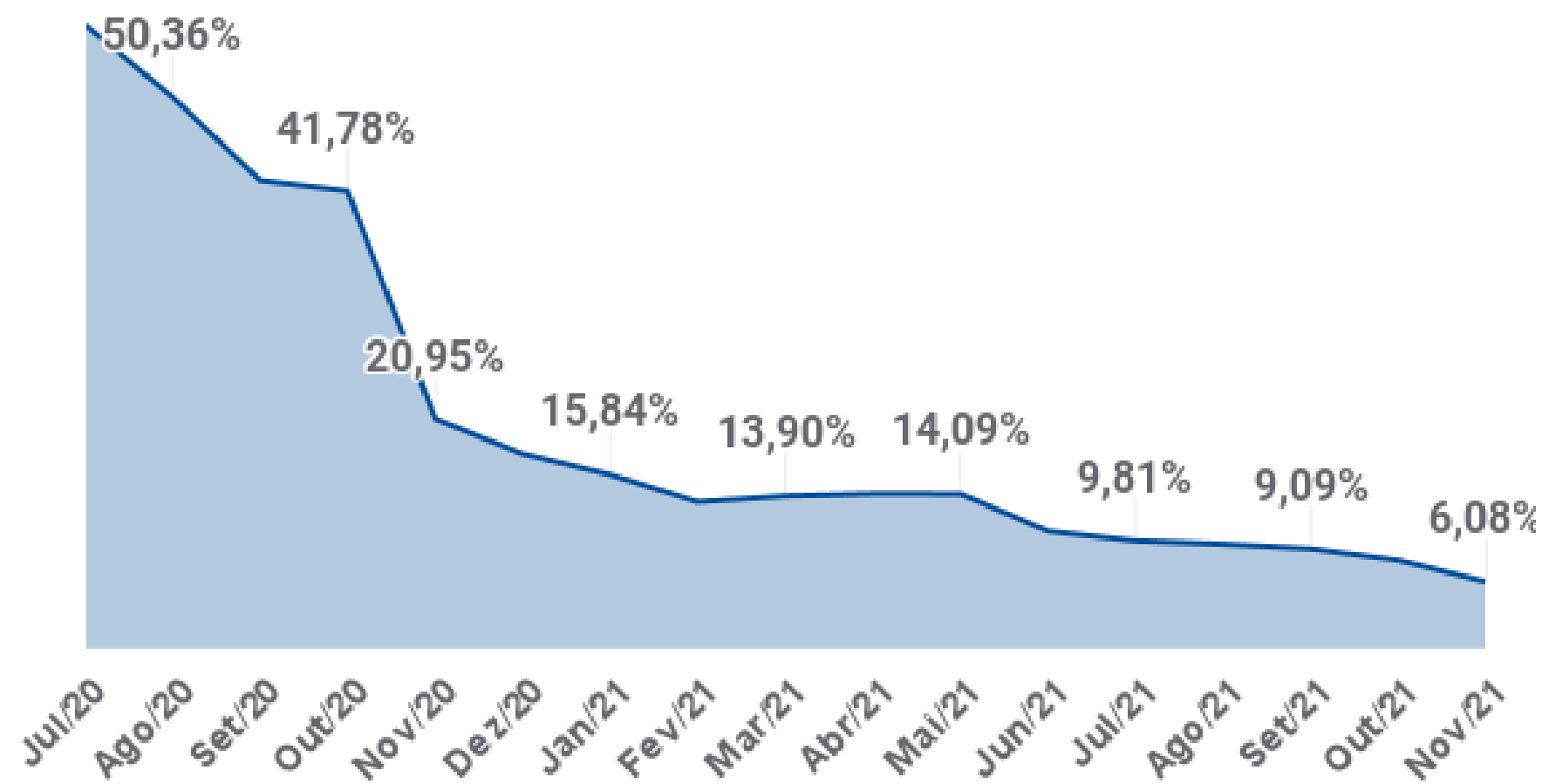


Percentual de Utilização Recursos - Exames

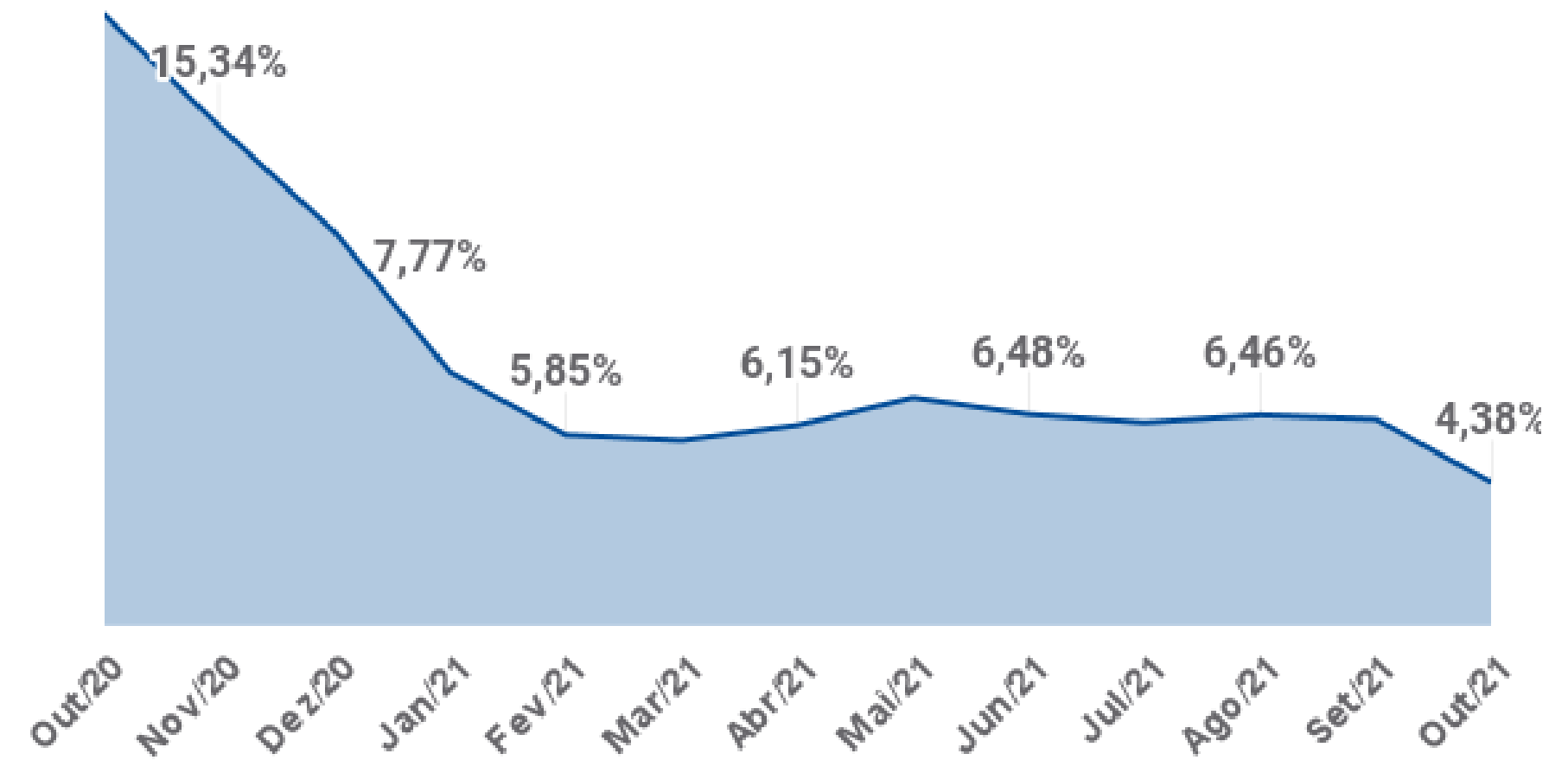


AUTORREGULAÇÃO FORMATIVA TERRITORIAL - ARFT

Percentual de Segunda Opinião - Consultas




Percentual de Segunda Opinião - Exames



PROCTISUS

Programa de Desenvolvimento de Tecnologias da Informação e Comunicação e Estímulo à Inovação Aplicadas à Saúde

- E-SUS APS PEC MULTIMUNICIPAL
- IMPLANTAÇÃO DA PLATAFORMA VACINA E CONFIA
- PAINÉIS DE INDICADORES E GESTÃO



PGiS

Projeto de Desenvolvimento de Práticas Gerenciais Aplicadas à Inovação em Saúde


Eixos de Atuação

- 1.** Avaliação e Captação de Novas Tecnologias
- 2.** Comunicação em Saúde
- 3.** Gestão de Projetos de Inovação e Captação de Recursos
- 4.** Patentes e Propriedade Intelectual no SUS






ENFRENTAMENTO À PANDEMIA COVID-19



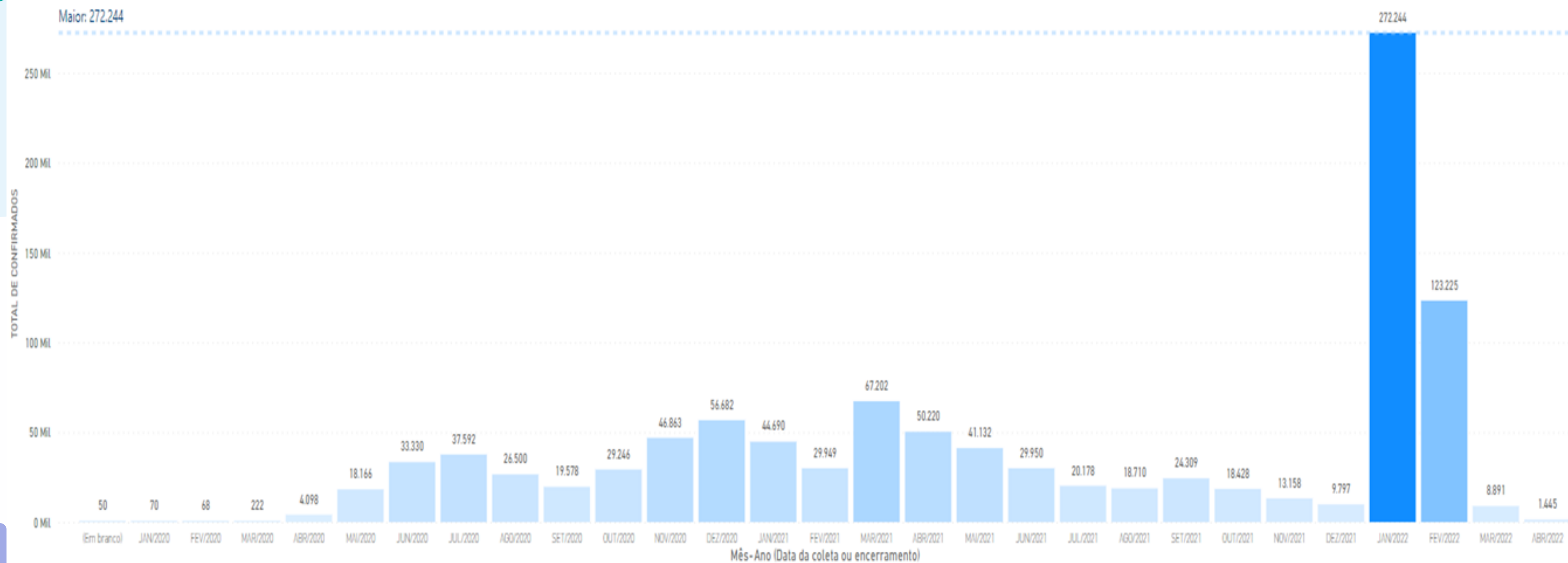
GOVERNO DO ESTADO
DO ESPÍRITO SANTO
Secretaria da Saúde



EVOLUÇÃO DOS CASOS DE COVID-19

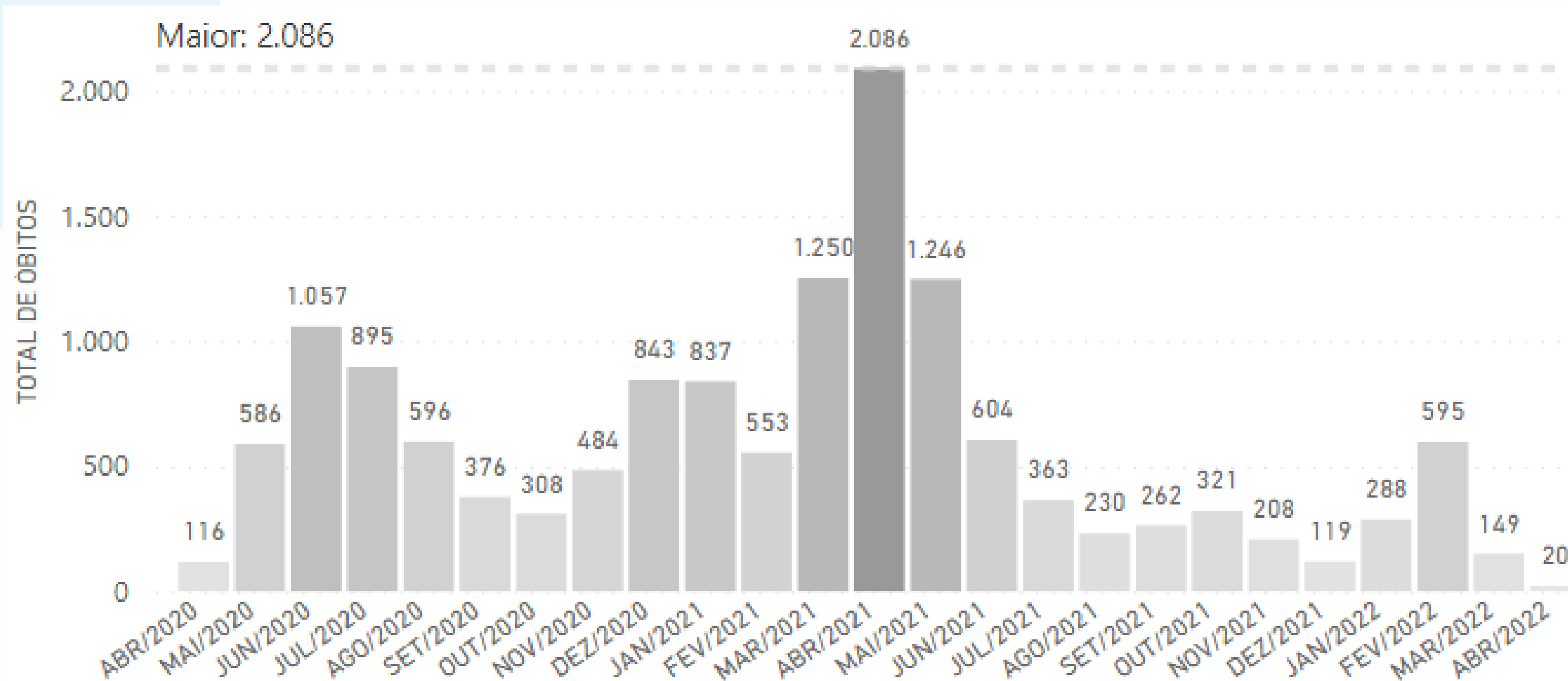


GOVERNO DO ESTADO DO ESPÍRITO SANTO
Secretaria da Saúde



Fonte: Painel Covid ES *Dados extraídos em 27/04/22

ÍNDICE DE MORTALIDADE - COVID 19



Fonte: Painel Covid ES *Dados extraídos em 28/04/22

SALAS DE VACINAÇÃO

+ 69%
DE CRESCIMENTO
EM MENOS DE UM ANO




462


JULHO/2021

782

ABRIL/2022



GOVERNO DO ESTADO
DO ESPÍRITO SANTO



GOVERNO DO ESTADO
DO ESPÍRITO SANTO
Secretaria da Saúde



AVANÇOS DO SUS CAPIXABA



Perspectivas SUS Capixaba 2022

Transferência de
gestão para a
Fundação iNOVA
dos hospitais
HSA, HDS e HRAS

Nova
referência de
pediatria
Centro Norte

Novos
centros de
oftalmologia

Urgência e
emergência
24h
oftalmológica

Ampliação
cursos de
especialização e
Residências
Médica e
Multiprofissional

Obras

Implantação
dos
Consultórios
de Rua

Ampliação de
Competências

Nova
contratualização

Estadualização
HGL


Nova
referência de
pediatria
Centro Norte

Implantação de 26
serviços de
Internação
Domiciliar
vinculados aos
hospitais sob
gestão da SESA

Licitação das
obras do
Complexo de
Saúde Norte

Novos
centros de
TRS

Novas
farmácias
cidadãs




GOVERNO DO ESTADO
DO ESPÍRITO SANTO
Secretaria da Saúde




O SUS capixaba passou da 22ª posição na cobertura da Atenção Primária, em 2018, para o 5º lugar no ano de 2021.

Também atende 70% a mais do que em 2018 com melhor desempenho em tempo de espera, redução de mortalidade e garantia de acesso ao paciente grave por meio da expansão do SAMU.



GOVERNO DO ESTADO
DO ESPÍRITO SANTO
Secretaria da Saúde



Grato pela atenção!

NÉSIO FERNANDES DE MEDEIROS JUNIOR
Secretário de Estado da Saúde



GOVERNO DO ESTADO
DO ESPÍRITO SANTO
Secretaria da Saúde



Vitória/ES, 29 de abril de 2022